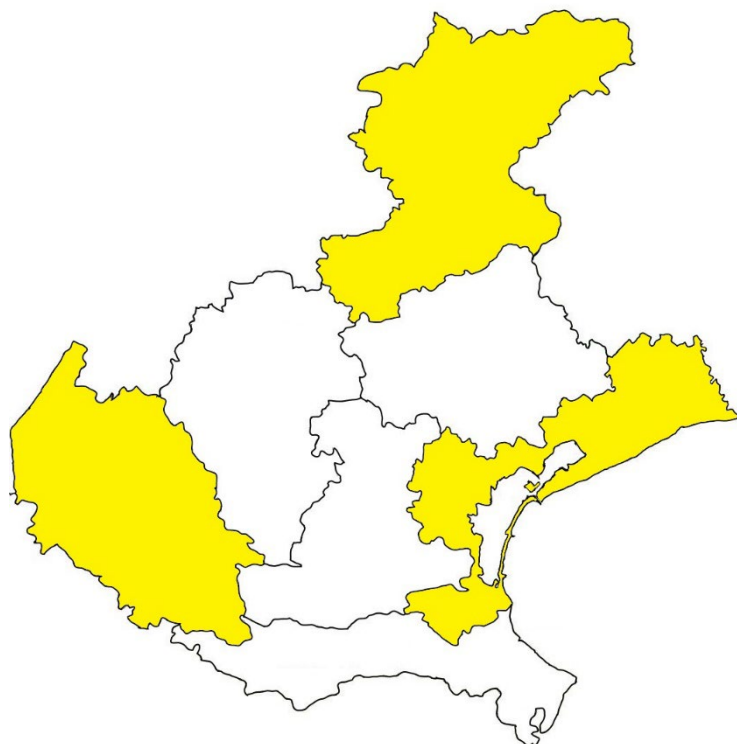


ANALISI STATISTICA INFORTUNI SUL LAVORO
GENNAIO-MAGGIO 2024 NEL VENETO

Osservatorio Sicurezza sul Lavoro e Ambiente Vega Engineering

**MAPPA DELL'INCIDENZA DEGLI INFORTUNI MORTALI NEL VENETO
GENNAIO-MAGGIO 2024**



- Incidenza infortuni mortali > 1,25 Im
- Incidenza infortuni mortali tra 1 e 1,25 Im
- Incidenza infortuni mortali tra 0,75 e 1 Im
- Incidenza infortuni mortali < 0,75 Im

Imr - incidenza media regionale 6,3 al 31-05-2024

Im - incidenza media nazionale 12,1 al 31-05-2024

numero di infortuni mortali per ogni milione di occupati,
esclusi gli infortuni in itinere

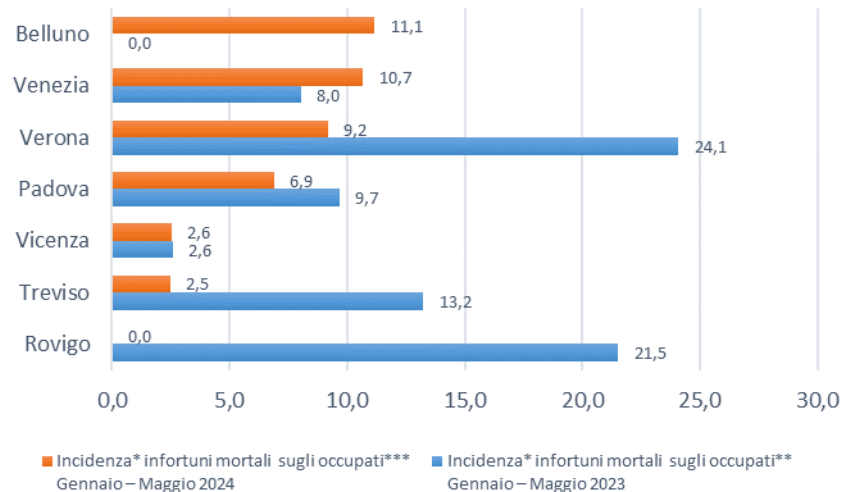
ANALISI STATISTICA INFORTUNI SUL LAVORO GENNAIO-MAGGIO 2024 NEL VENETO

Osservatorio Sicurezza sul Lavoro e Ambiente Vega Engineering

RIEPILOGO INFORTUNI PER PROVINCIA GENNAIO-MAGGIO 2024

INDICE DI INCIDENZA INFORTUNI MORTALI IN OCCASIONE DI LAVORO CONFRONTO 2024-2023

Provincia	Incidenza* infortuni mortali sugli occupati** Gennaio – Maggio 2023	Incidenza* infortuni mortali sugli occupati*** Gennaio – Maggio 2024
Belluno	0,0	11,1
Venezia	8,0	10,7
Verona	24,1	9,2
Padova	9,7	6,9
Vicenza	2,6	2,6
Treviso	13,2	2,5
Rovigo	21,5	0,0
Indice medio regionale	11,7	6,3
Indice medio nazionale	11,7	12,1
*numero di infortuni mortali ogni milione di occupati		
** dati ISTAT (2022) - *** dati ISTAT (2023)		



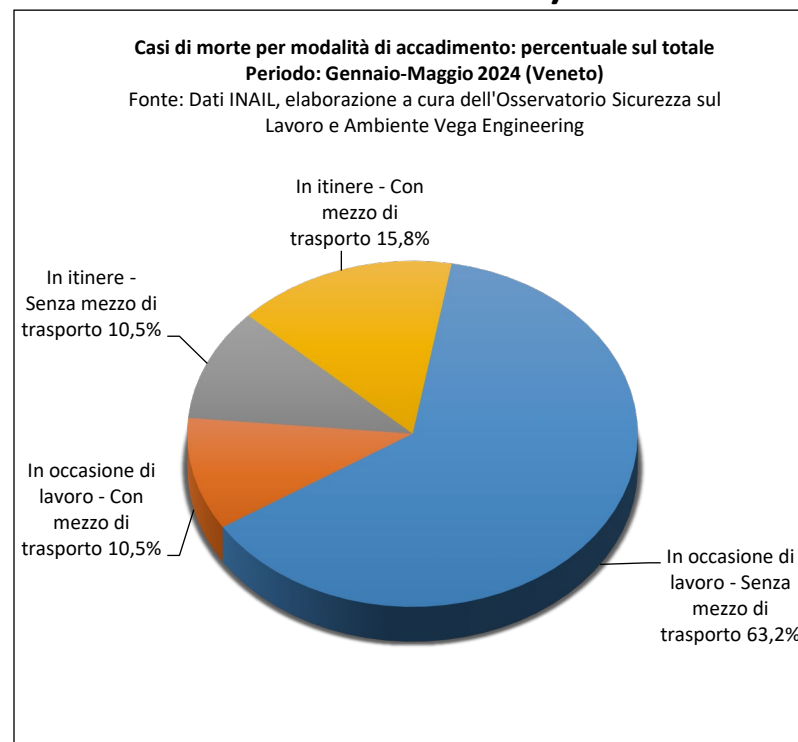
ANALISI STATISTICA INFORTUNI SUL LAVORO GENNAIO-MAGGIO 2024 NEL VENETO

Osservatorio Sicurezza sul Lavoro e Ambiente Vega Engineering

RIEPILOGO INFORTUNI PER MODALITÀ DI ACCADIMENTO GENNAIO-MAGGIO 2024

INFORTUNI MORTALI TOTALI (ITINERE + IN OCCASIONE DI LAVORO)

Modalità di accadimento	Gennaio-Maggio 2023	Gennaio-Maggio 2024	Variazione % rispetto all'anno precedente
In occasione di lavoro	25	14	-44,0%
In occasione di lavoro - Senza mezzo di trasporto	20	12	-40,0%
In occasione di lavoro - Con mezzo di trasporto	5	2	-60,0%
In itinere	8	5	-37,5%
In itinere - Senza mezzo di trasporto	5	2	-60,0%
In itinere - Con mezzo di trasporto	3	3	Invariato
Totale	33	19	-42,4%



ANALISI STATISTICA INFORTUNI SUL LAVORO
GENNAIO-MAGGIO 2024 NEL VENETO

Osservatorio Sicurezza sul Lavoro e Ambiente Vega Engineering

**RIEPILOGO INFORTUNI PER PROVINCIA
GENNAIO-MAGGIO 2024
INFORTUNI MORTALI TOTALI (ITINERE + IN OCCASIONE DI LAVORO)**

Provincia	N° INFORTUNI GENNAIO - MAGGIO 2023	N° INFORTUNI GENNAIO - MAGGIO 2024	Variazione % 2024/2023
Belluno	0	1	N.D.
Padova	5	5	Invariato
Rovigo	2	0	-100%
Treviso	7	1	-86%
Venezia	5	4	-20%
Verona	11	7	-36%
Vicenza	3	1	-67%
TOTALE	33	19	-42%

N.D.: Variazione non determinabile matematicamente

**ANALISI STATISTICA INFORTUNI SUL LAVORO
GENNAIO-MAGGIO 2024 NEL VENETO**

Osservatorio Sicurezza sul Lavoro e Ambiente Vega Engineering

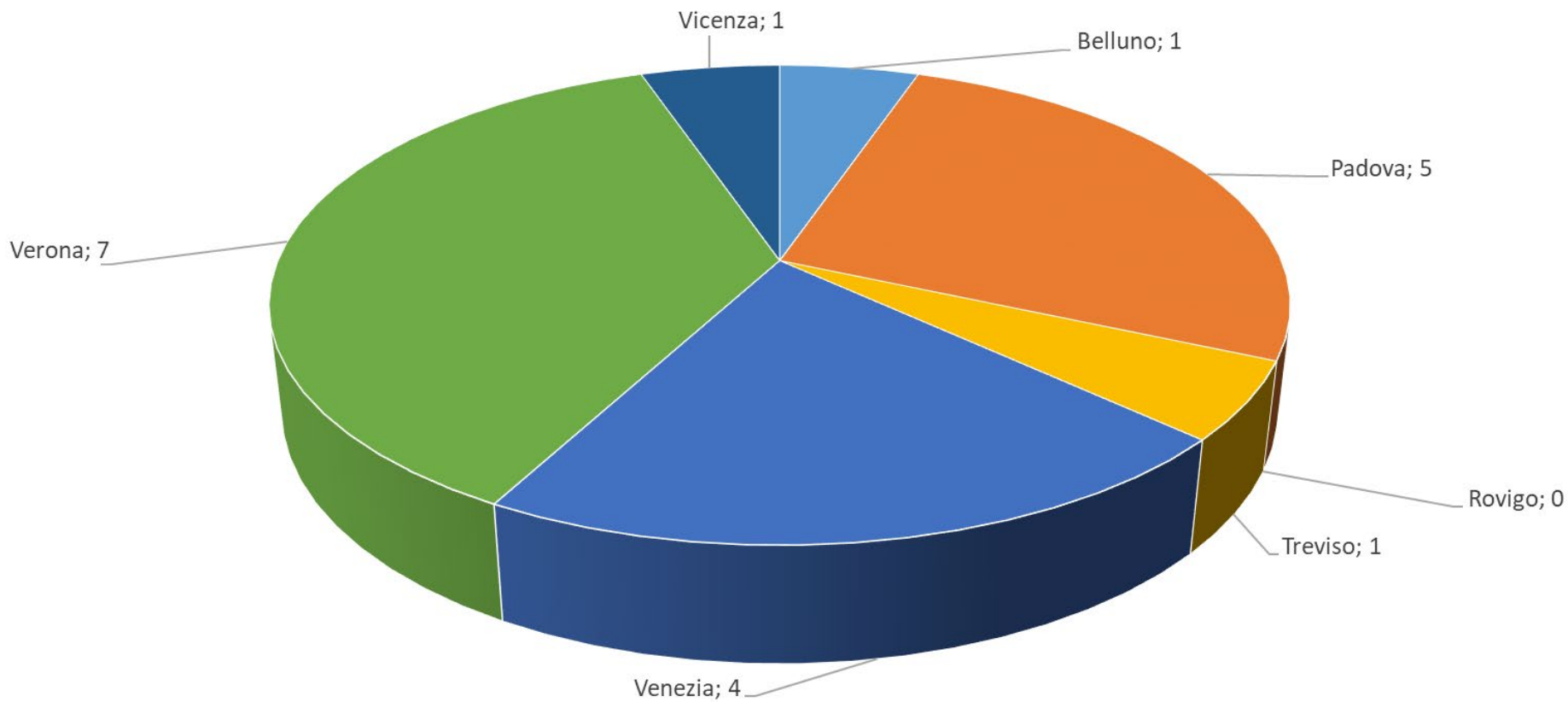
**RIEPILOGO PER PROVINCIA
GENNAIO-MAGGIO 2024**

INFORTUNI MORTALI (IN OCCASIONE DI LAVORO, ESCLUSI INFORTUNI IN ITINERE)

Provincia	N° INFORTUNI GENNAIO - MAGGIO 2023	N° INFORTUNI GENNAIO - MAGGIO 2024	Variazione % 2024/2023
Belluno	0	1	N.D.
Padova	4	3	-25%
Rovigo	2	0	-100%
Treviso	5	1	-80%
Venezia	3	4	33%
Verona	10	4	-60%
Vicenza	1	1	Invariato
TOTALE	25	14	-44%

N.D.: Variazione non determinabile matematicamente

**VENETO - N° INFORTUNI MORTALI TOTALI (ITINERE + IN OCCASIONE DI LAVORO)
PER PROVINCIA (GENNAIO-MAGGIO 2024)**



ANALISI STATISTICA INFORTUNI SUL LAVORO GENNAIO-MAGGIO 2024 NEL VENETO

Osservatorio Sicurezza sul Lavoro e Ambiente Vega Engineering

RIEPILOGO PER GENERE DELL'INFORTUNATO GENNAIO-MAGGIO 2024

INFORTUNI MORTALI (IN OCCASIONE DI LAVORO, ESCLUSI INFORTUNI IN ITINERE)

Casi di morte sul lavoro per genere (in occasione di lavoro)			
Maschi	n° casi Regione	n° casi Nazionale	% regionale sul totale nazionale
Gennaio-Maggio 2023	25	255	10%
Gennaio-Maggio 2024	14	265	5%
Variazione % 2024/2023	-44%	4%	

Casi di morte sul lavoro per genere (in occasione di lavoro)			
Femmine	n° casi Regione	n° casi Nazionale	% regionale sul totale nazionale
Gennaio-Maggio 2023	0	16	0%
Gennaio-Maggio 2024	0	21	0%
Variazione % 2024/2023	Invariato	31%	

ANALISI STATISTICA INFORTUNI SUL LAVORO GENNAIO-MAGGIO 2024 NEL VENETO

Osservatorio Sicurezza sul Lavoro e Ambiente Vega Engineering

RIEPILOGO PER GENERE DELL'INFORTUNATO GENNAIO-MAGGIO 2024

INFORTUNI (IN OCCASIONE DI LAVORO, ESCLUSI INFORTUNI IN ITINERE)

Denunce di infortunio sul lavoro per genere (in occasione di lavoro)			
Maschi	n° casi Regione	n° casi Nazionale	% regionale sul totale nazionale
Gennaio-Maggio 2023	17.133	138.531	12%
Gennaio-Maggio 2024	17.347	140.562	12%
Variazione % 2024/2023	1%	1%	

Denunce di infortunio sul lavoro per genere (in occasione di lavoro)			
Femmine	n° casi Regione	n° casi Nazionale	% regionale sul totale nazionale
Gennaio-Maggio 2023	8.047	71.703	11%
Gennaio-Maggio 2024	7.959	72.241	11%
Variazione % 2024/2023	-1%	1%	

ANALISI STATISTICA INFORTUNI SUL LAVORO GENNAIO-MAGGIO 2024 NEL VENETO

Osservatorio Sicurezza sul Lavoro e Ambiente Vega Engineering

RIEPILOGO PER LUOGO DI NASCITA DELL'INFORTUNATO GENNAIO-MAGGIO 2024

INFORTUNI MORTALI (IN OCCASIONE DI LAVORO, ESCLUSI INFORTUNI IN ITINERE)

Casi di morte sul lavoro per nazionalità (in occasione di lavoro)			
Italiani	n° casi Regione	n° casi Nazionale	% regionale sul totale nazionale
Gennaio-Maggio 2023	18	223	8%
Gennaio-Maggio 2024	10	224	4%
Variazione % 2024/2023	-44%	0%	

Casi di morte sul lavoro per nazionalità (in occasione di lavoro)			
Stranieri	n° casi Regione	n° casi Nazionale	% regionale sul totale nazionale
Gennaio-Maggio 2023	7	48	15%
Gennaio-Maggio 2024	4	62	6%
Variazione % 2024/2023	-43%	29%	

ANALISI STATISTICA INFORTUNI SUL LAVORO GENNAIO-MAGGIO 2024 NEL VENETO

Osservatorio Sicurezza sul Lavoro e Ambiente Vega Engineering

RIEPILOGO PER LUOGO DI NASCITA DELL'INFORTUNATO GENNAIO-MAGGIO 2024 INFORTUNI (IN OCCASIONE DI LAVORO, ESCLUSI INFORTUNI IN ITINERE)

Denunce di infortunio sul lavoro per nazionalità (in occasione di lavoro)			
Italiani	n° casi Regione	n° casi Nazionale	% regionale sul totale nazionale
Gennaio-Maggio 2023	19.008	170.700	11%
Gennaio-Maggio 2024	19.190	171.584	11%
Variazione % 2024/2023	1%	1%	

Denunce di infortunio sul lavoro per nazionalità (in occasione di lavoro)			
Stranieri	n° casi Regione	n° casi Nazionale	% regionale sul totale nazionale
Gennaio-Maggio 2023	6.169	39.530	16%
Gennaio-Maggio 2024	6.116	41.219	15%
Variazione % 2024/2023	-1%	4%	

Nel 2023 risultano 3 denunce di infortunio "non determinate", mentre nel 2024 non ne risultano; a livello nazionale ne risultano 4 nel 2023, non ne risultano nel 2024.

ANALISI STATISTICA INFORTUNI SUL LAVORO
GENNAIO-MAGGIO 2024 NEL VENETO

Osservatorio Sicurezza sul Lavoro e Ambiente Vega Engineering

**RIEPILOGO PER CLASSE D'ETÀ DELL'INFORTUNATO
GENNAIO-MAGGIO 2024**

INFORTUNI MORTALI (IN OCCASIONE DI LAVORO, ESCLUSI INFORTUNI IN ITINERE)

Casi di morte sul lavoro per età (in occasione di lavoro)		
Fasce d'età considerate	% sul totale	n° casi
Inferiore a 14 anni	0,0%	0
Da 15 a 24 anni	7,1%	1
Da 25 a 34 anni	0,0%	0
Da 35 a 44 anni	21,4%	3
Da 45 a 54 anni	21,4%	3
Da 55 a 64 anni	28,6%	4
Uguale o superiore a 65 anni	21,4%	3
Totale		14
Fonte: Dati INAIL, elaborazione a cura dell'Osservatorio Sicurezza sul Lavoro e Ambiente Vega Engineering		