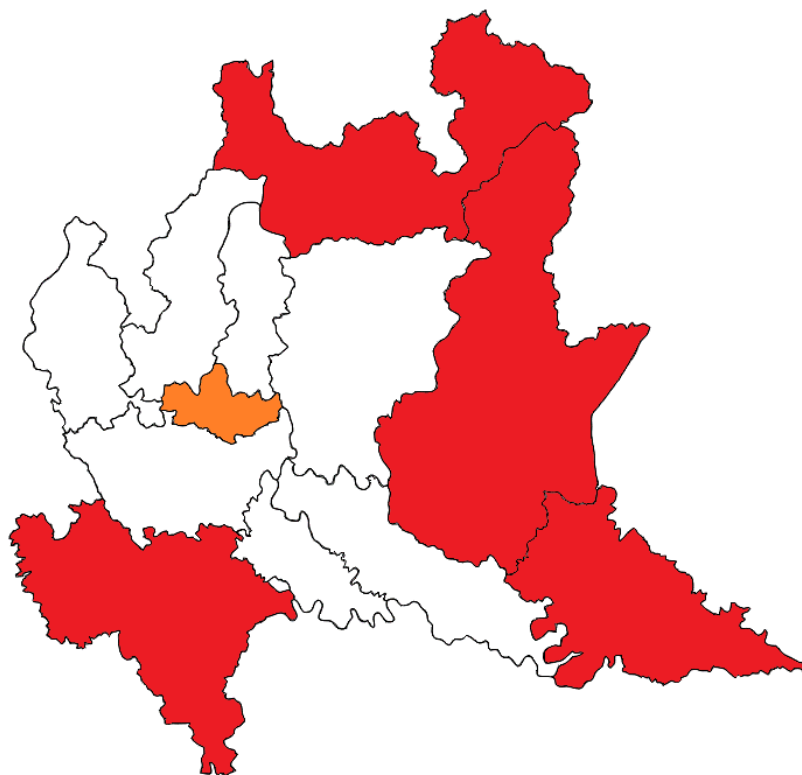


ANALISI STATISTICA INFORTUNI MORTALI SUL LAVORO
GENNAIO-APRILE 2024 IN LOMBARDIA

Osservatorio Sicurezza sul Lavoro e Ambiente Vega Engineering

**MAPPA DELL'INCIDENZA DEGLI INFORTUNI MORTALI IN LOMBARDIA
GENNAIO-APRILE 2024**



- Incidenza infortuni mortali > 1,25 Im
- Incidenza infortuni mortali tra 1 e 1,25 Im
- Incidenza infortuni mortali tra 0,75 e 1 Im
- Incidenza infortuni mortali < 0,75 Im

Imr - incidenza media regionale 7,3 al 30-04-2024

Im - incidenza media nazionale 8,7 al 30-04-2024

numero di infortuni mortali per ogni milione di occupati,
esclusi gli infortuni in itinere

ANALISI STATISTICA INFORTUNI MORTALI SUL LAVORO GENNAIO-APRILE 2024 IN LOMBARDIA

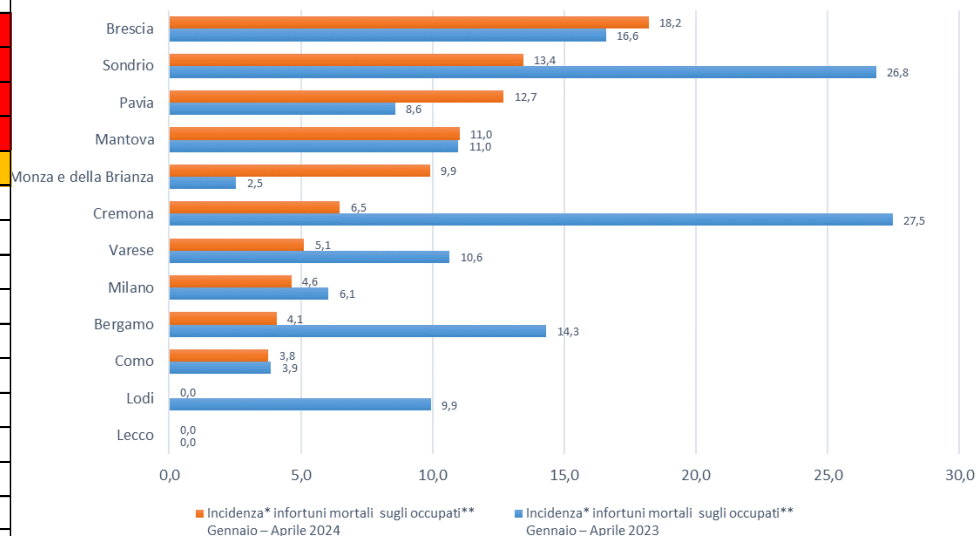
Osservatorio Sicurezza sul Lavoro e Ambiente Vega Engineering

RIEPILOGO INFORTUNI PER PROVINCIA GENNAIO-APRILE 2024

INDICE DI INCIDENZA INFORTUNI MORTALI IN OCCASIONE DI LAVORO CONFRONTO 2024-2023

Provincia	Incidenza* infortuni mortali sugli occupati** Gennaio – Aprile 2023	Incidenza* infortuni mortali sugli occupati** Gennaio – Aprile 2024
Brescia	16,6	18,2
Sondrio	26,8	13,4
Pavia	8,6	12,7
Mantova	11,0	11,0
Monza e della Brianza	2,5	9,9
Cremona	27,5	6,5
Varese	10,6	5,1
Milano	6,1	4,6
Bergamo	14,3	4,1
Como	3,9	3,8
Lecco	0,0	0,0
Lodi	9,9	0,0
Indice medio regionale	9,5	7,3
Indice medio nazionale	9,0	8,7

*numero di infortuni mortali ogni milione di occupati
** dati ISTAT (2022) - *** dati ISTAT (2023)



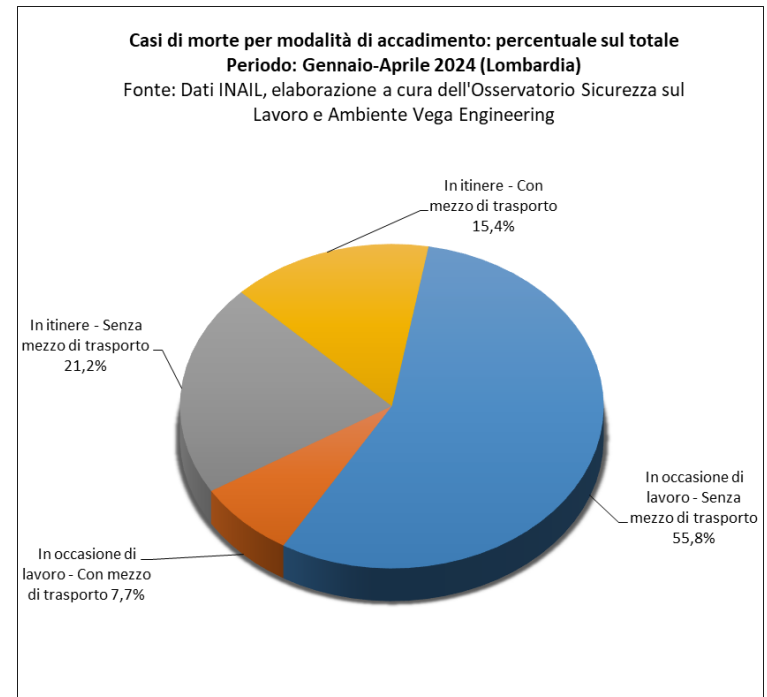
ANALISI STATISTICA INFORTUNI MORTALI SUL LAVORO GENNAIO-APRILE 2024 IN LOMBARDIA

Osservatorio Sicurezza sul Lavoro e Ambiente Vega Engineering

RIEPILOGO INFORTUNI PER MODALITÀ DI ACCADIMENTO GENNAIO-APRILE 2024

INFORTUNI MORTALI TOTALI (ITINERE + IN OCCASIONE DI LAVORO)

Modalità di accadimento	Gennaio-Aprile 2023	Gennaio-Aprile 2024	Variazione % rispetto all'anno precedente
In occasione di lavoro	42	33	-21,4%
In occasione di lavoro - Senza mezzo di trasporto	38	29	-23,7%
In occasione di lavoro - Con mezzo di trasporto	4	4	Invariato
In itinere	7	19	171,4%
In itinere - Senza mezzo di trasporto	2	11	450,0%
In itinere - Con mezzo di trasporto	5	8	60,0%
Totale	49	52	6,1%



ANALISI STATISTICA INFORTUNI MORTALI SUL LAVORO
GENNAIO-APRILE 2024 IN LOMBARDIA

Osservatorio Sicurezza sul Lavoro e Ambiente Vega Engineering

**RIEPILOGO INFORTUNI PER PROVINCIA
GENNAIO-APRILE 2024**

INFORTUNI MORTALI TOTALI (ITINERE + IN OCCASIONE DI LAVORO)

Provincia	N° INFORTUNI GENNAIO - APRILE 2023	N° INFORTUNI GENNAIO - APRILE 2024	Variazione % 2024/2023
Bergamo	9	5	-44%
Brescia	9	13	44%
Como	3	1	-67%
Cremona	4	2	-50%
Lecco	0	0	Invariato
Lodi	1	2	100%
Mantova	2	3	50%
Milano	11	12	9%
Monza e della Brianza	1	4	300%
Pavia	3	5	67%
Sondrio	2	1	-50%
Varese	4	4	Invariato
TOTALE	49	52	6%

ANALISI STATISTICA INFORTUNI MORTALI SUL LAVORO
GENNAIO-APRILE 2024 IN LOMBARDIA

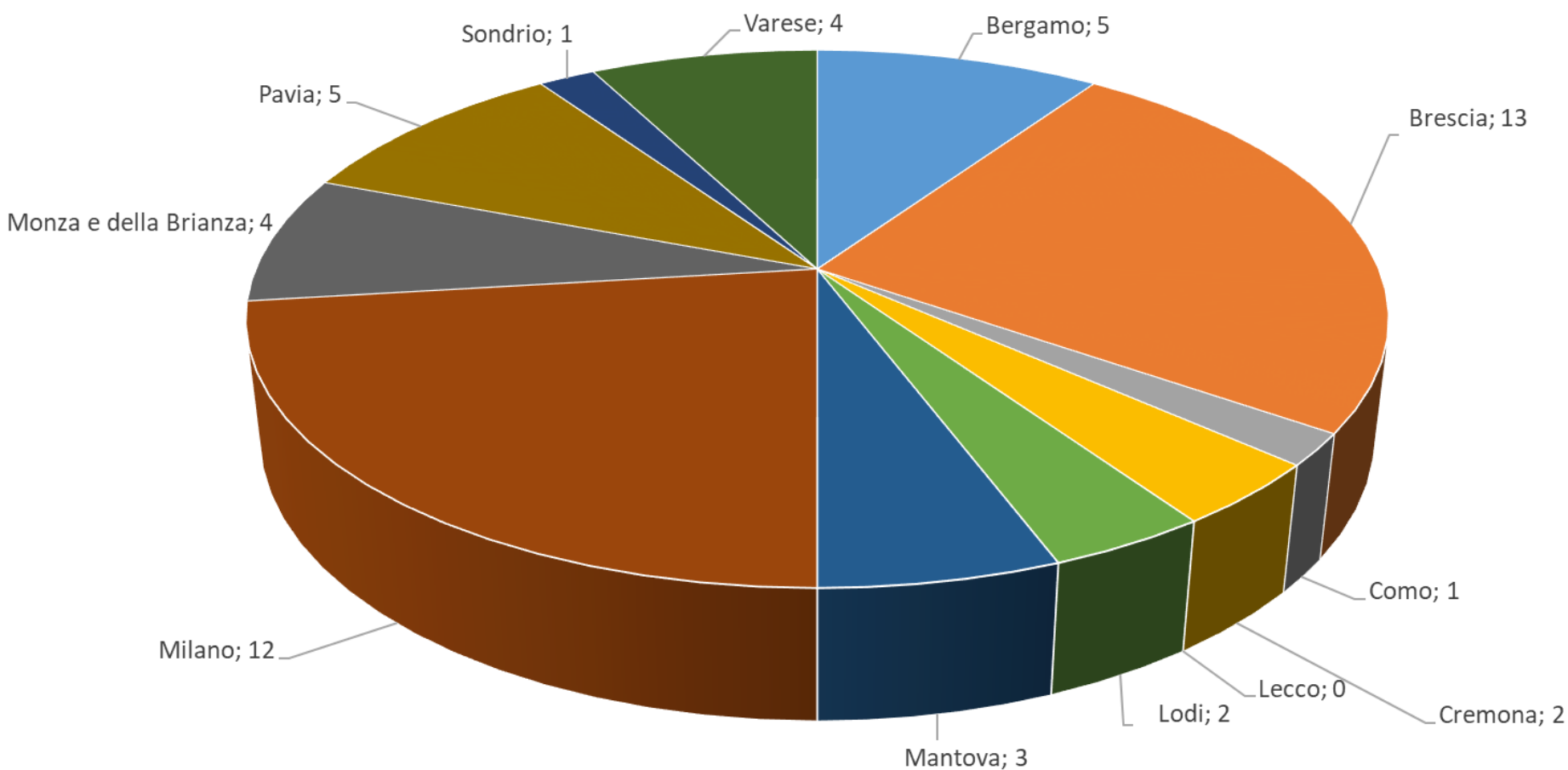
Osservatorio Sicurezza sul Lavoro e Ambiente Vega Engineering

**RIEPILOGO PER PROVINCIA
GENNAIO-APRILE 2024**

INFORTUNI MORTALI (IN OCCASIONE DI LAVORO, ESCLUSI INFORTUNI IN ITINERE)

Provincia	N° INFORTUNI GENNAIO - APRILE 2023	N° INFORTUNI GENNAIO - APRILE 2024	Variazione % 2024/2023
Bergamo	7	2	-71%
Brescia	9	10	11%
Como	1	1	Invariato
Cremona	4	1	-75%
Lecco	0	0	Invariato
Lodi	1	0	-100%
Mantova	2	2	Invariato
Milano	9	7	-22%
Monza e della Brianza	1	4	300%
Pavia	2	3	50%
Sondrio	2	1	-50%
Varese	4	2	-50%
TOTALE	42	33	-21%

**LOMBARDIA - N° INFORTUNI MORTALI TOTALI (ITINERE + IN OCCASIONE DI LAVORO)
PER PROVINCIA (GENNAIO-APRILE 2024)**



ANALISI STATISTICA INFORTUNI MORTALI SUL LAVORO GENNAIO-APRILE 2024 IN LOMBARDIA

Osservatorio Sicurezza sul Lavoro e Ambiente Vega Engineering

RIEPILOGO PER GENERE DELL'INFORTUNATO GENNAIO-APRILE 2024

INFORTUNI MORTALI (IN OCCASIONE DI LAVORO, ESCLUSI INFORTUNI IN ITINERE)

Casi di morte sul lavoro per genere (in occasione di lavoro)			
Maschi	n° casi Regione	n° casi Nazionale	% regionale sul totale nazionale
Gennaio-Aprile 2023	38	193	20%
Gennaio-Aprile 2024	31	194	16%
Variazione % 2024/2023	-18%	1%	

Casi di morte sul lavoro per genere (in occasione di lavoro)			
Femmine	n° casi Regione	n° casi Nazionale	% regionale sul totale nazionale
Gennaio-Aprile 2023	4	14	29%
Gennaio-Aprile 2024	2	12	17%
Variazione % 2024/2023	-50%	-14%	

ANALISI STATISTICA INFORTUNI MORTALI SUL LAVORO GENNAIO-APRILE 2024 IN LOMBARDIA

Osservatorio Sicurezza sul Lavoro e Ambiente Vega Engineering

RIEPILOGO PER GENERE DELL'INFORTUNATO GENNAIO-APRILE 2024

INFORTUNI (IN OCCASIONE DI LAVORO, ESCLUSI INFORTUNI IN ITINERE)

Denunce di infortunio sul lavoro per genere (in occasione di lavoro)			
Maschi	n° casi Regione	n° casi Nazionale	% regionale sul totale nazionale
Gennaio-Aprile 2023	20.244	106.149	19%
Gennaio-Aprile 2024	20.815	108.908	19%
Variazione % 2024/2023	3%	3%	

Denunce di infortunio sul lavoro per genere (in occasione di lavoro)			
Femmine	n° casi Regione	n° casi Nazionale	% regionale sul totale nazionale
Gennaio-Aprile 2023	10.442	54.927	19%
Gennaio-Aprile 2024	11.095	56.341	20%
Variazione % 2024/2023	6%	3%	

ANALISI STATISTICA INFORTUNI MORTALI SUL LAVORO GENNAIO-APRILE 2024 IN LOMBARDIA

Osservatorio Sicurezza sul Lavoro e Ambiente Vega Engineering

RIEPILOGO PER LUOGO DI NASCITA DELL'INFORTUNATO GENNAIO-APRILE 2024

INFORTUNI MORTALI (IN OCCASIONE DI LAVORO, ESCLUSI INFORTUNI IN ITINERE)

Casi di morte sul lavoro per nazionalità (in occasione di lavoro)			
Italiani	n° casi Regione	n° casi Nazionale	% regionale sul totale nazionale
Gennaio-Aprile 2023	36	171	21%
Gennaio-Aprile 2024	20	158	13%
Variazione % 2024/2023	-44%	-8%	

Casi di morte sul lavoro per nazionalità (in occasione di lavoro)			
Stranieri	n° casi Regione	n° casi Nazionale	% regionale sul totale nazionale
Gennaio-Aprile 2023	6	36	17%
Gennaio-Aprile 2024	13	48	27%
Variazione % 2024/2023	117%	33%	

ANALISI STATISTICA INFORTUNI MORTALI SUL LAVORO GENNAIO-APRILE 2024 IN LOMBARDIA

Osservatorio Sicurezza sul Lavoro e Ambiente Vega Engineering

RIEPILOGO PER LUOGO DI NASCITA DELL'INFORTUNATO GENNAIO-APRILE 2024

INFORTUNI (IN OCCASIONE DI LAVORO, ESCLUSI INFORTUNI IN ITINERE)

Denunce di infortunio sul lavoro per nazionalità (in occasione di lavoro)			
Italiani	n° casi Regione	n° casi Nazionale	% regionale sul totale nazionale
Gennaio-Aprile 2023	23.596	130.906	18%
Gennaio-Aprile 2024	24.398	133.297	18%
Variazione % 2024/2023	3%	2%	

Denunce di infortunio sul lavoro per nazionalità (in occasione di lavoro)			
Stranieri	n° casi Regione	n° casi Nazionale	% regionale sul totale nazionale
Gennaio-Aprile 2023	7.089	30.166	23%
Gennaio-Aprile 2024	7.512	31.952	24%
Variazione % 2024/2023	6%	6%	

Nel 2023 in regione risulta 1 denuncia di infortunio "non determinata", non ne risultano nel 2024; a livello nazionale ne risultano 6 nel 2023, non ne risultano nel 2024.

ANALISI STATISTICA INFORTUNI MORTALI SUL LAVORO
GENNAIO-APRILE 2024 IN LOMBARDIA

Osservatorio Sicurezza sul Lavoro e Ambiente Vega Engineering

**RIEPILOGO PER CLASSE D'ETÀ DELL'INFORTUNATO
GENNAIO-APRILE 2024**

INFORTUNI MORTALI (IN OCCASIONE DI LAVORO, ESCLUSI INFORTUNI IN ITINERE)

Casi di morte sul lavoro per età (in occasione di lavoro)		
Fasce d'età considerate	% sul totale	n° casi
Inferiore a 14 anni	0,0%	0
Da 15 a 24 anni	6,1%	2
Da 25 a 34 anni	0,0%	0
Da 35 a 44 anni	24,2%	8
Da 45 a 54 anni	27,3%	9
Da 55 a 64 anni	39,4%	13
Uguale o superiore a 65 anni	3,0%	1
Totale		33

Fonte: Dati INAIL, elaborazione a cura dell'Osservatorio Sicurezza sul Lavoro e Ambiente Vega Engineering