

ANALISI STATISTICA INFORTUNI MORTALI SUL LAVORO
GENNAIO-APRILE 2024 IN EMILIA ROMAGNA

Osservatorio Sicurezza sul Lavoro e Ambiente Vega Engineering

**MAPPA DELL'INCIDENZA DEGLI INFORTUNI MORTALI IN EMILIA ROMAGNA
GENNAIO-APRILE 2024**



- Incidenza infortuni mortali > 1,25 Im
- Incidenza infortuni mortali tra 1 e 1,25 Im
- Incidenza infortuni mortali tra 0,75 e 1 Im
- Incidenza infortuni mortali < 0,75 Im

Imr - incidenza media regionale 13,8 al 30-04-2024

Im – incidenza media nazionale 8,7 al 30-04-2024

numero di infortuni mortali per ogni milione di occupati,
esclusi gli infortuni in itinere

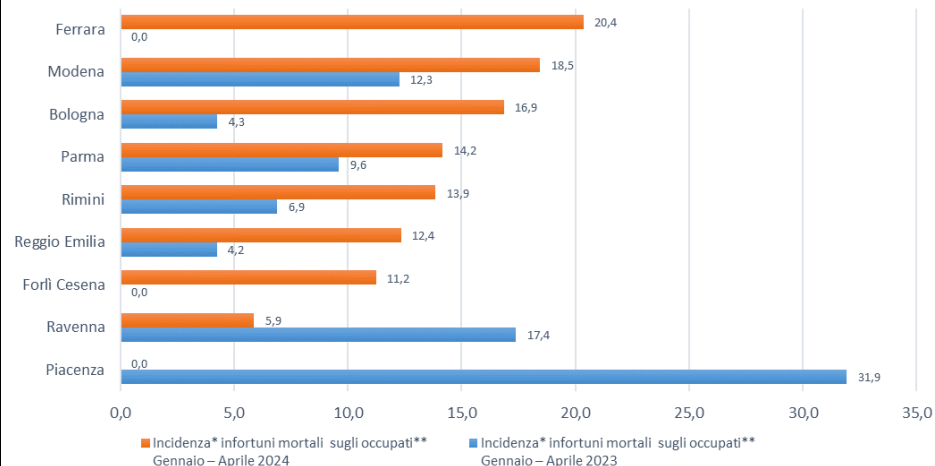
ANALISI STATISTICA INFORTUNI MORTALI SUL LAVORO GENNAIO-APRILE 2024 IN EMILIA ROMAGNA

Osservatorio Sicurezza sul Lavoro e Ambiente Vega Engineering

RIEPILOGO INFORTUNI PER PROVINCIA GENNAIO-APRILE 2024

INDICE DI INCIDENZA INFORTUNI MORTALI IN OCCASIONE DI LAVORO CONFRONTO 2024-2023

Provincia	Incidenza* infortuni mortali sugli occupati** Gennaio – Aprile 2023	Incidenza* infortuni mortali sugli occupati** Gennaio – Aprile 2024
Ferrara	0,0	20,4
Modena	12,3	18,5
Bologna	4,3	16,9
Parma	9,6	14,2
Rimini	6,9	13,9
Reggio Emilia	4,2	12,4
Forlì Cesena	0,0	11,2
Ravenna	17,4	5,9
Piacenza	31,9	0,0
Indice medio regionale	8,5	13,8
Indice medio nazionale	9,0	8,7
*numero di infortuni mortali ogni milione di occupati		
** dati ISTAT (2022) - *** dati ISTAT (2023)		



ANALISI STATISTICA INFORTUNI MORTALI SUL LAVORO GENNAIO-APRILE 2024 IN EMILIA ROMAGNA

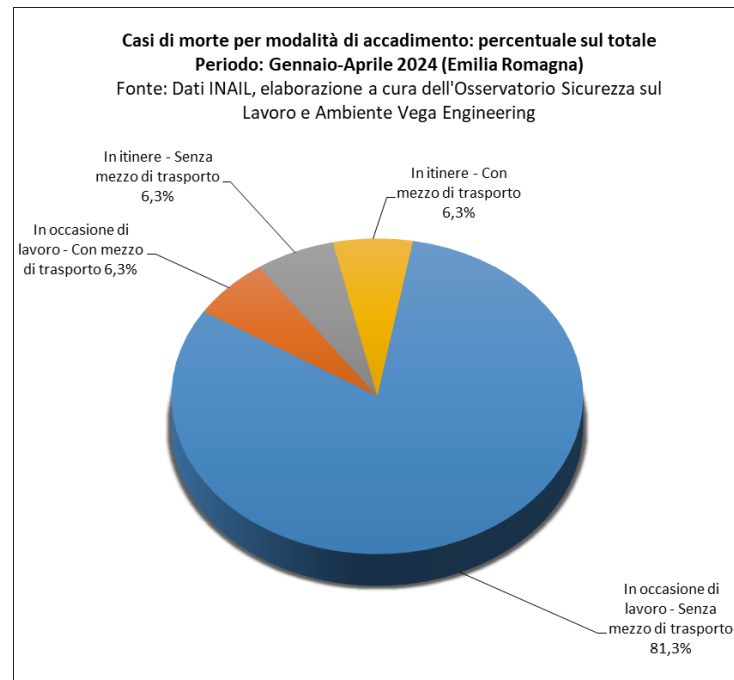
Osservatorio Sicurezza sul Lavoro e Ambiente Vega Engineering

RIEPILOGO INFORTUNI PER MODALITÀ DI ACCADIMENTO GENNAIO-APRILE 2024

INFORTUNI MORTALI TOTALI (ITINERE + IN OCCASIONE DI LAVORO)

Modalità di accadimento	Gennaio-Aprile 2023	Gennaio-Aprile 2024	Variazione % rispetto all'anno precedente
In occasione di lavoro	17	28	64,7%
In occasione di lavoro - Senza mezzo di trasporto	17	26	52,9%
In occasione di lavoro - Con mezzo di trasporto	0	2	N.D.
In itinere	3	4	33,3%
In itinere - Senza mezzo di trasporto	2	2	Invariato
In itinere - Con mezzo di trasporto	1	2	100,0%
Totale	20	32	60,0%

N.D.: Variazione non determinabile matematicamente



ANALISI STATISTICA INFORTUNI MORTALI SUL LAVORO
GENNAIO-APRILE 2024 IN EMILIA ROMAGNA

Osservatorio Sicurezza sul Lavoro e Ambiente Vega Engineering

**RIEPILOGO INFORTUNI PER PROVINCIA
GENNAIO-APRILE 2024**

INFORTUNI MORTALI TOTALI (ITINERE + IN OCCASIONE DI LAVORO)

Provincia	N° INFORTUNI GENNAIO - APRILE 2023	N° INFORTUNI GENNAIO - APRILE 2024	Variazione % 2024/2023
Bologna	2	8	300%
Ferrara	0	3	N.D.
Forlì Cesena	1	2	100%
Modena	4	6	50%
Parma	2	5	150%
Piacenza	5	1	-80%
Ravenna	4	1	-75%
Reggio Emilia	1	3	200%
Rimini	1	3	200%
TOTALE	20	32	60%

N.D.: Variazione non determinabile matematicamente

ANALISI STATISTICA INFORTUNI MORTALI SUL LAVORO
GENNAIO-APRILE 2024 IN EMILIA ROMAGNA

Osservatorio Sicurezza sul Lavoro e Ambiente Vega Engineering

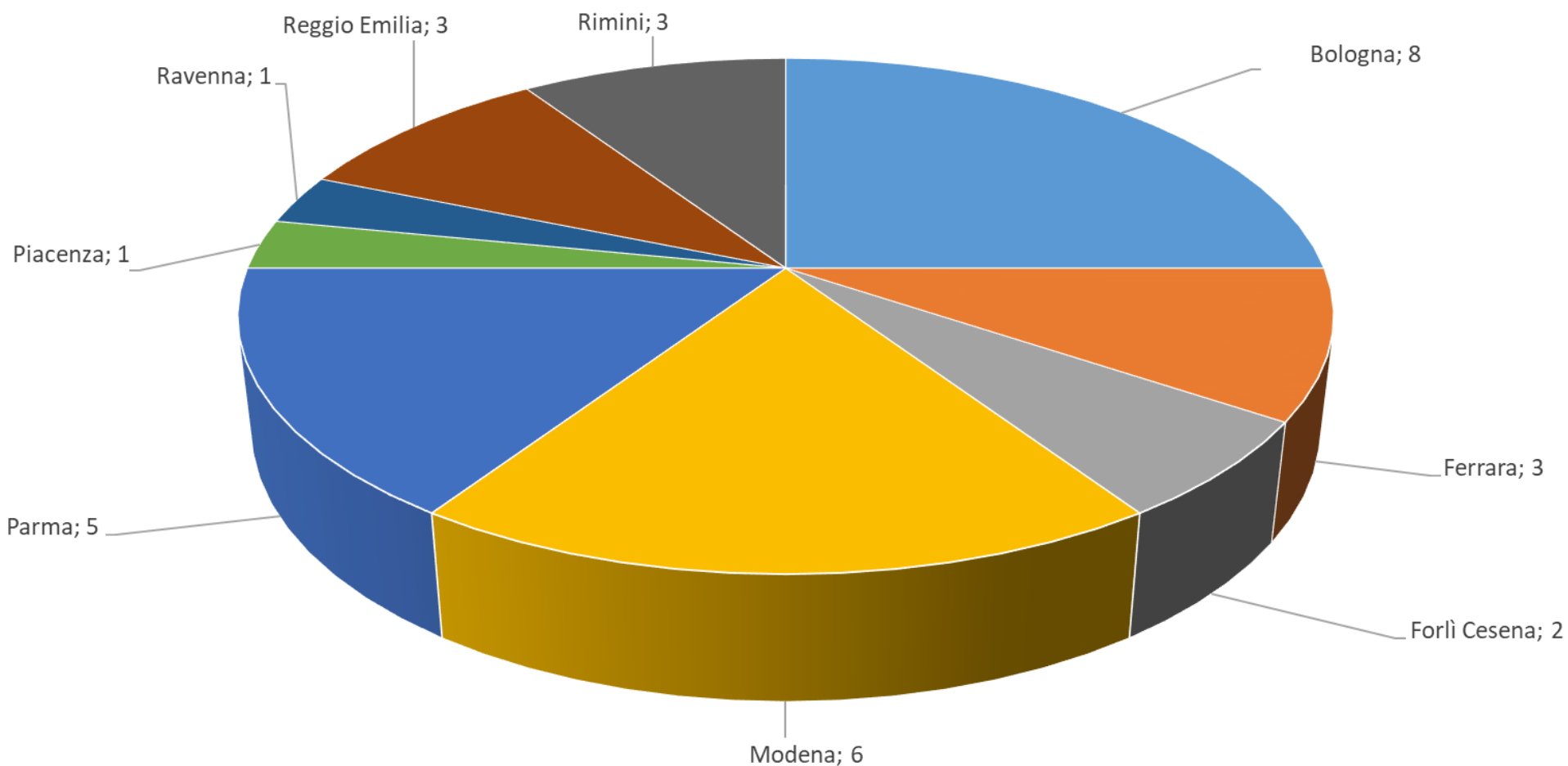
**RIEPILOGO PER PROVINCIA
GENNAIO-APRILE 2024**

INFORTUNI MORTALI (IN OCCASIONE DI LAVORO, ESCLUSI INFORTUNI IN ITINERE)

Provincia	N° INFORTUNI GENNAIO - APRILE 2023	N° INFORTUNI GENNAIO - APRILE 2024	Variazione % 2024/2023
Bologna	2	8	300%
Ferrara	0	3	N.D.
Forlì Cesena	0	2	N.D.
Modena	4	6	50%
Parma	2	3	50%
Piacenza	4	0	-100%
Ravenna	3	1	-67%
Reggio Emilia	1	3	200%
Rimini	1	2	100%
TOTALE	17	28	65%

N.D.: Variazione non determinabile matematicamente

EMILIA ROMAGNA - N° INFORTUNI MORTALI TOTALI (ITINERE + IN OCCASIONE DI LAVORO) PER PROVINCIA (GENNAIO-APRILE 2024)



ANALISI STATISTICA INFORTUNI MORTALI SUL LAVORO GENNAIO-APRILE 2024 IN EMILIA ROMAGNA

Osservatorio Sicurezza sul Lavoro e Ambiente Vega Engineering

RIEPILOGO PER GENERE DELL'INFORTUNATO GENNAIO-APRILE 2024

INFORTUNI MORTALI (IN OCCASIONE DI LAVORO, ESCLUSI INFORTUNI IN ITINERE)

Casi di morte sul lavoro per genere (in occasione di lavoro)			
Maschi	n° casi Regione	n° casi Nazionale	% regionale sul totale nazionale
Gennaio-Aprile 2023	17	193	9%
Gennaio-Aprile 2024	27	194	14%
Variazione % 2024/2023	59%	1%	

Casi di morte sul lavoro per genere (in occasione di lavoro)			
Femmine	n° casi Regione	n° casi Nazionale	% regionale sul totale nazionale
Gennaio-Aprile 2023	0	14	0%
Gennaio-Aprile 2024	1	12	8%
Variazione % 2024/2023	N.D.	-14%	

ANALISI STATISTICA INFORTUNI MORTALI SUL LAVORO GENNAIO-APRILE 2024 IN EMILIA ROMAGNA

Osservatorio Sicurezza sul Lavoro e Ambiente Vega Engineering

RIEPILOGO PER GENERE DELL'INFORTUNATO GENNAIO-APRILE 2024

INFORTUNI (IN OCCASIONE DI LAVORO, ESCLUSI INFORTUNI IN ITINERE)

Denunce di infortunio sul lavoro per genere (in occasione di lavoro)			
Maschi	n° casi Regione	n° casi Nazionale	% regionale sul totale nazionale
Gennaio-Aprile 2023	14.288	106.149	13%
Gennaio-Aprile 2024	14.104	108.908	13%
Variazione % 2024/2023	-1%	3%	

Denunce di infortunio sul lavoro per genere (in occasione di lavoro)			
Femmine	n° casi Regione	n° casi Nazionale	% regionale sul totale nazionale
Gennaio-Aprile 2023	7.071	54.927	13%
Gennaio-Aprile 2024	7.428	56.341	13%
Variazione % 2024/2023	5%	3%	

ANALISI STATISTICA INFORTUNI MORTALI SUL LAVORO GENNAIO-APRILE 2024 IN EMILIA ROMAGNA

Osservatorio Sicurezza sul Lavoro e Ambiente Vega Engineering

RIEPILOGO PER LUOGO DI NASCITA DELL'INFORTUNATO GENNAIO-APRILE 2024

INFORTUNI MORTALI (IN OCCASIONE DI LAVORO, ESCLUSI INFORTUNI IN ITINERE)

Casi di morte sul lavoro per nazionalità (in occasione di lavoro)			
Italiani	n° casi Regione	n° casi Nazionale	% regionale sul totale nazionale
Gennaio-Aprile 2023	14	171	8%
Gennaio-Aprile 2024	22	158	14%
Variazione % 2024/2023	57%	-8%	

Casi di morte sul lavoro per nazionalità (in occasione di lavoro)			
Stranieri	n° casi Regione	n° casi Nazionale	% regionale sul totale nazionale
Gennaio-Aprile 2023	3	36	8%
Gennaio-Aprile 2024	6	48	13%
Variazione % 2024/2023	100%	33%	

ANALISI STATISTICA INFORTUNI MORTALI SUL LAVORO GENNAIO-APRILE 2024 IN EMILIA ROMAGNA

Osservatorio Sicurezza sul Lavoro e Ambiente Vega Engineering

RIEPILOGO PER LUOGO DI NASCITA DELL'INFORTUNATO GENNAIO-APRILE 2024

INFORTUNI (IN OCCASIONE DI LAVORO, ESCLUSI INFORTUNI IN ITINERE)

Denunce di infortunio sul lavoro per nazionalità (in occasione di lavoro)			
Italiani	n° casi Regione	n° casi Nazionale	% regionale sul totale nazionale
Gennaio-Aprile 2023	15.830	130.906	12%
Gennaio-Aprile 2024	15.887	133.297	12%
Variazione % 2024/2023	0%	2%	

Denunce di infortunio sul lavoro per nazionalità (in occasione di lavoro)			
Stranieri	n° casi Regione	n° casi Nazionale	% regionale sul totale nazionale
Gennaio-Aprile 2023	5.526	30.166	18%
Gennaio-Aprile 2024	5.645	31.952	18%
Variazione % 2024/2023	2%	6%	

Nel 2023 in regione risultano 4 denunce di infortunio "non determinate", non ne risultano nel 2024; a livello nazionale ne risultano 6 nel 2023, non ne risultano nel 2024.

ANALISI STATISTICA INFORTUNI MORTALI SUL LAVORO
GENNAIO-APRILE 2024 IN EMILIA ROMAGNA

Osservatorio Sicurezza sul Lavoro e Ambiente Vega Engineering

**RIEPILOGO PER CLASSE D'ETÀ DELL'INFORTUNATO
GENNAIO-APRILE 2024**

INFORTUNI MORTALI (IN OCCASIONE DI LAVORO, ESCLUSI INFORTUNI IN ITINERE)

Casi di morte sul lavoro per età (in occasione di lavoro)		
Fasce d'età considerate	% sul totale	n° casi
Inferiore a 14 anni	0,0%	0
Da 15 a 24 anni	3,6%	1
Da 25 a 34 anni	0,0%	0
Da 35 a 44 anni	7,1%	2
Da 45 a 54 anni	35,7%	10
Da 55 a 64 anni	25,0%	7
Uguale o superiore a 65 anni	28,6%	8
Totale		28
<small>Fonte: Dati INAIL, elaborazione a cura dell'Osservatorio Sicurezza sul Lavoro e Ambiente Vega Engineering</small>		