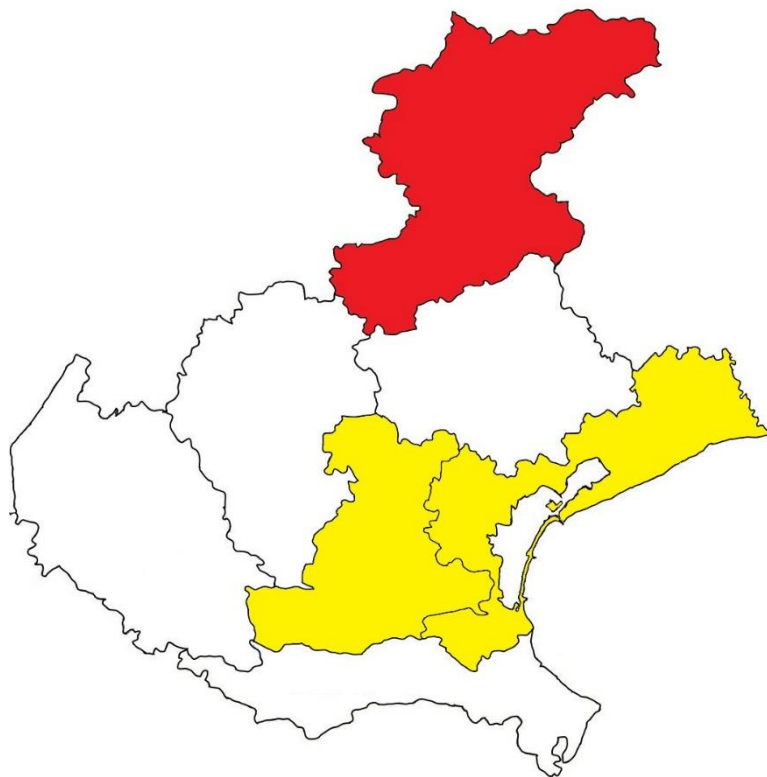


ANALISI STATISTICA INFORTUNI SUL LAVORO
GENNAIO-APRILE 2024 NEL VENETO

Osservatorio Sicurezza sul Lavoro e Ambiente Vega Engineering

**MAPPA DELL'INCIDENZA DEGLI INFORTUNI MORTALI NEL VENETO
GENNAIO-APRILE 2024**



- Incidenza infortuni mortali > 1,25 Im
- Incidenza infortuni mortali tra 1 e 1,25 Im
- Incidenza infortuni mortali tra 0,75 e 1 Im
- Incidenza infortuni mortali < 0,75 Im

Imr - incidenza media regionale 4,9 al 30-04-2024

Im – incidenza media nazionale 8,7 al 30-04-2024

numero di infortuni mortali per ogni milione di occupati,
esclusi gli infortuni in itinere

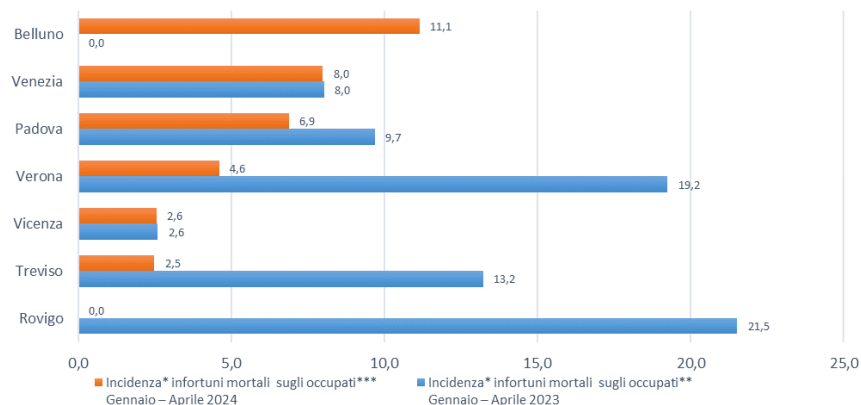
ANALISI STATISTICA INFORTUNI SUL LAVORO GENNAIO-APRILE 2024 NEL VENETO

Osservatorio Sicurezza sul Lavoro e Ambiente Vega Engineering

RIEPILOGO INFORTUNI PER PROVINCIA GENNAIO-APRILE 2024

INDICE DI INCIDENZA INFORTUNI MORTALI IN OCCASIONE DI LAVORO CONFRONTO 2024-2023

Provincia	Incidenza* infortuni mortali sugli occupati** Gennaio – Aprile 2023	Incidenza* infortuni mortali sugli occupati*** Gennaio – Aprile 2024
Belluno	0,0	11,1
Venezia	8,0	8,0
Padova	9,7	6,9
Verona	19,2	4,6
Vicenza	2,6	2,6
Treviso	13,2	2,5
Rovigo	21,5	0,0
Indice medio regionale	10,7	4,9
Indice medio nazionale	9,0	8,7
*numero di infortuni mortali ogni milione di occupati		
** dati ISTAT (2022) - *** dati ISTAT (2023)		



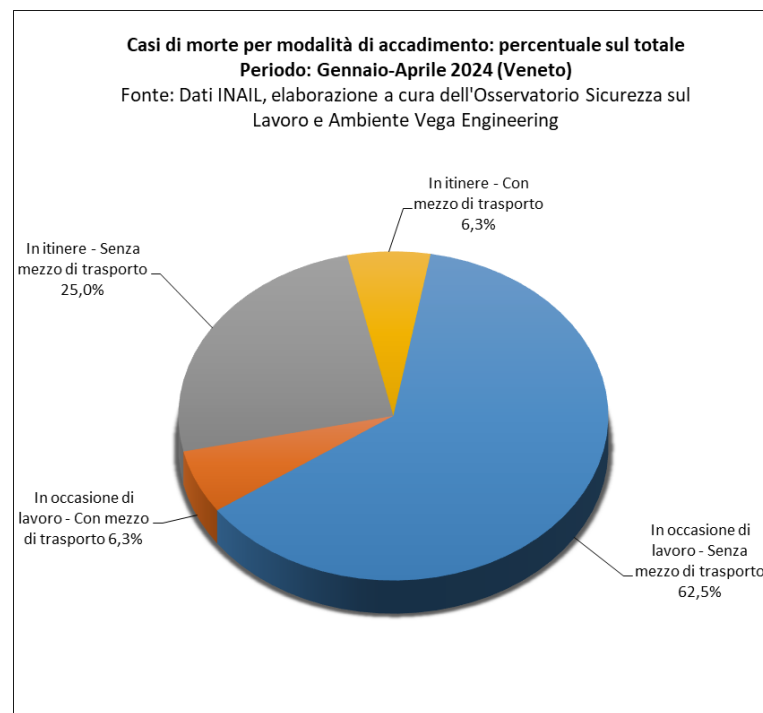
ANALISI STATISTICA INFORTUNI SUL LAVORO GENNAIO-APRILE 2024 NEL VENETO

Osservatorio Sicurezza sul Lavoro e Ambiente Vega Engineering

RIEPILOGO INFORTUNI PER MODALITÀ DI ACCADIMENTO GENNAIO-APRILE 2024

INFORTUNI MORTALI TOTALI (ITINERE + IN OCCASIONE DI LAVORO)

Modalità di accadimento	Gennaio-Aprile 2023	Gennaio-Aprile 2024	Variazione % rispetto all'anno precedente
In occasione di lavoro	23	11	-52,2%
In occasione di lavoro - Senza mezzo di trasporto	19	10	-47,4%
In occasione di lavoro - Con mezzo di trasporto	4	1	-75,0%
In itinere	6	5	-16,7%
In itinere - Senza mezzo di trasporto	4	4	Invariato
In itinere - Con mezzo di trasporto	2	1	-50,0%
Totale	29	16	-44,8%



ANALISI STATISTICA INFORTUNI SUL LAVORO
GENNAIO-APRILE 2024 NEL VENETO

Osservatorio Sicurezza sul Lavoro e Ambiente Vega Engineering

**RIEPILOGO INFORTUNI PER PROVINCIA
GENNAIO-APRILE 2024**

INFORTUNI MORTALI TOTALI (ITINERE + IN OCCASIONE DI LAVORO)

Provincia	N° INFORTUNI GENNAIO - APRILE 2023	N° INFORTUNI GENNAIO - APRILE 2024	Variazione % 2024/2023
Belluno	0	1	N.D.
Padova	5	5	Invariato
Rovigo	2	0	-100%
Treviso	5	1	-80%
Venezia	4	3	-25%
Verona	10	5	-50%
Vicenza	3	1	-67%
TOTALE	29	16	-45%

N.D.: Variazione non determinabile matematicamente

ANALISI STATISTICA INFORTUNI SUL LAVORO
GENNAIO-APRILE 2024 NEL VENETO

Osservatorio Sicurezza sul Lavoro e Ambiente Vega Engineering

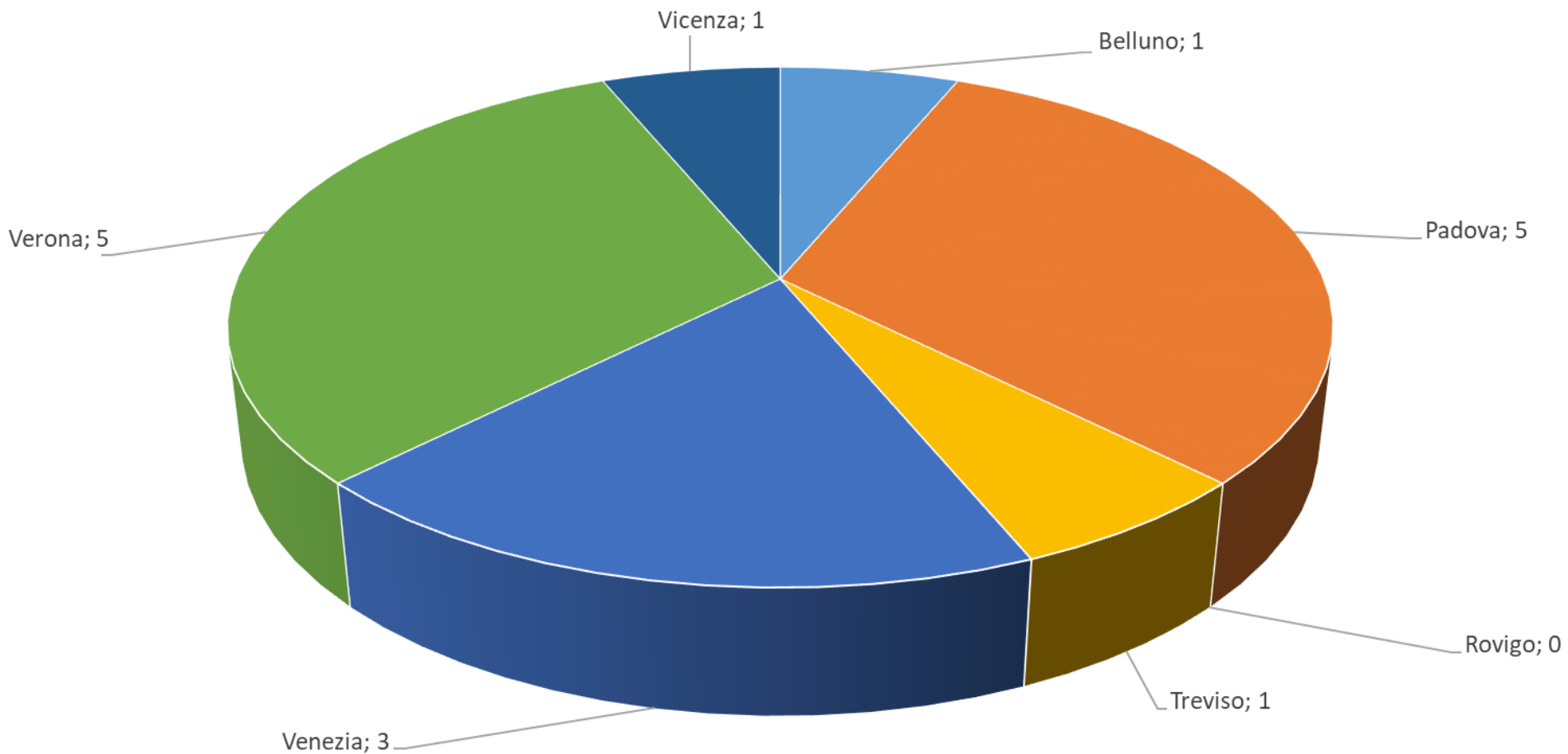
**RIEPILOGO PER PROVINCIA
GENNAIO-APRILE 2024**

INFORTUNI MORTALI (IN OCCASIONE DI LAVORO, ESCLUSI INFORTUNI IN ITINERE)

Provincia	N° INFORTUNI GENNAIO - APRILE 2023	N° INFORTUNI GENNAIO - APRILE 2024	Variazione % 2024/2023
Belluno	0	1	N.D.
Padova	4	3	-25%
Rovigo	2	0	-100%
Treviso	5	1	-80%
Venezia	3	3	Invariato
Verona	8	2	-75%
Vicenza	1	1	N.D.
TOTALE	23	11	-52%

N.D.: Variazione non determinabile matematicamente

**VENETO - N° INFORTUNI MORTALI TOTALI (ITINERE + IN OCCASIONE DI LAVORO)
PER PROVINCIA (GENNAIO-APRILE 2024)**



ANALISI STATISTICA INFORTUNI SUL LAVORO GENNAIO-APRILE 2024 NEL VENETO

Osservatorio Sicurezza sul Lavoro e Ambiente Vega Engineering

RIEPILOGO PER GENERE DELL'INFORTUNATO GENNAIO-APRILE 2024

INFORTUNI MORTALI (IN OCCASIONE DI LAVORO, ESCLUSI INFORTUNI IN ITINERE)

Casi di morte sul lavoro per genere (in occasione di lavoro)			
Maschi	n° casi Regione	n° casi Nazionale	% regionale sul totale nazionale
Gennaio-Aprile 2023	23	193	12%
Gennaio-Aprile 2024	11	194	6%
Variazione % 2024/2023	-52%	1%	

Casi di morte sul lavoro per genere (in occasione di lavoro)			
Femmine	n° casi Regione	n° casi Nazionale	% regionale sul totale nazionale
Gennaio-Aprile 2023	0	14	0%
Gennaio-Aprile 2024	0	12	0%
Variazione % 2024/2023	Invariato	-14%	

ANALISI STATISTICA INFORTUNI SUL LAVORO GENNAIO-APRILE 2024 NEL VENETO

Osservatorio Sicurezza sul Lavoro e Ambiente Vega Engineering

RIEPILOGO PER GENERE DELL'INFORTUNATO GENNAIO-APRILE 2024

INFORTUNI (IN OCCASIONE DI LAVORO, ESCLUSI INFORTUNI IN ITINERE)

Denunce di infortunio sul lavoro per genere (in occasione di lavoro)			
Maschi	n° casi Regione	n° casi Nazionale	% regionale sul totale nazionale
Gennaio-Aprile 2023	13.098	106.149	12%
Gennaio-Aprile 2024	13.386	108.908	12%
Variazione % 2024/2023	2%	3%	

Denunce di infortunio sul lavoro per genere (in occasione di lavoro)			
Femmine	n° casi Regione	n° casi Nazionale	% regionale sul totale nazionale
Gennaio-Aprile 2023	6.138	54.927	11%
Gennaio-Aprile 2024	6.164	56.341	11%
Variazione % 2024/2023	0%	3%	

ANALISI STATISTICA INFORTUNI SUL LAVORO GENNAIO-APRILE 2024 NEL VENETO

Osservatorio Sicurezza sul Lavoro e Ambiente Vega Engineering

RIEPILOGO PER LUOGO DI NASCITA DELL'INFORTUNATO GENNAIO-APRILE 2024

INFORTUNI MORTALI (IN OCCASIONE DI LAVORO, ESCLUSI INFORTUNI IN ITINERE)

Casi di morte sul lavoro per nazionalità (in occasione di lavoro)			
Italiani	n° casi Regione	n° casi Nazionale	% regionale sul totale nazionale
Gennaio-Aprile 2023	18	171	11%
Gennaio-Aprile 2024	8	158	5%
Variazione % 2024/2023	-56%	-8%	

Casi di morte sul lavoro per nazionalità (in occasione di lavoro)			
Stranieri	n° casi Regione	n° casi Nazionale	% regionale sul totale nazionale
Gennaio-Aprile 2023	5	36	14%
Gennaio-Aprile 2024	3	48	6%
Variazione % 2024/2023	-40%	33%	

ANALISI STATISTICA INFORTUNI SUL LAVORO GENNAIO-APRILE 2024 NEL VENETO

Osservatorio Sicurezza sul Lavoro e Ambiente Vega Engineering

RIEPILOGO PER LUOGO DI NASCITA DELL'INFORTUNATO GENNAIO-APRILE 2024 INFORTUNI (IN OCCASIONE DI LAVORO, ESCLUSI INFORTUNI IN ITINERE)

Denunce di infortunio sul lavoro per nazionalità (in occasione di lavoro)			
Italiani	n° casi Regione	n° casi Nazionale	% regionale sul totale nazionale
Gennaio-Aprile 2023	14.554	130.906	11%
Gennaio-Aprile 2024	14.871	133.297	11%
Variazione % 2024/2023	2%	2%	

Denunce di infortunio sul lavoro per nazionalità (in occasione di lavoro)			
Stranieri	n° casi Regione	n° casi Nazionale	% regionale sul totale nazionale
Gennaio-Aprile 2023	4.682	30.166	16%
Gennaio-Aprile 2024	4.679	31.952	15%
Variazione % 2024/2023	0%	6%	

Nel 2023 e nel 2024 in regione non risultano denunce di infortunio "non determinate"; a livello nazionale ne risultano 6 nel 2023, non ne risultano nel 2024.

ANALISI STATISTICA INFORTUNI SUL LAVORO
GENNAIO-APRILE 2024 NEL VENETO

Osservatorio Sicurezza sul Lavoro e Ambiente Vega Engineering

**RIEPILOGO PER CLASSE D'ETÀ DELL'INFORTUNATO
GENNAIO-APRILE 2024**

INFORTUNI MORTALI (IN OCCASIONE DI LAVORO, ESCLUSI INFORTUNI IN ITINERE)

Casi di morte sul lavoro per età (in occasione di lavoro)		
Fasce d'età considerate	% sul totale	n° casi
Inferiore a 14 anni	0,0%	0
Da 15 a 24 anni	0,0%	0
Da 25 a 34 anni	0,0%	0
Da 35 a 44 anni	27,3%	3
Da 45 a 54 anni	27,3%	3
Da 55 a 64 anni	27,3%	3
Uguale o superiore a 65 anni	18,2%	2
Totale		11
Fonte: Dati INAIL, elaborazione a cura dell'Osservatorio Sicurezza sul Lavoro e Ambiente Vega Engineering		