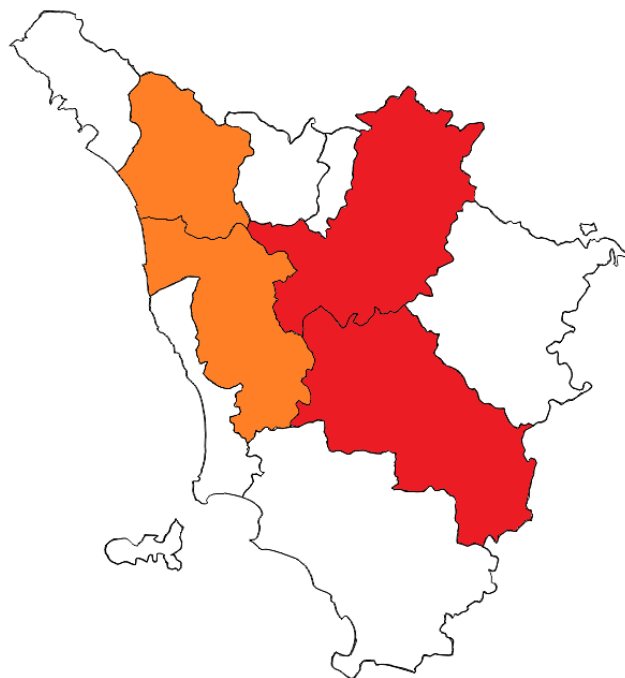


ANALISI STATISTICA INFORTUNI MORTALI SUL LAVORO  
GENNAIO-MARZO 2024 IN TOSCANA

*Osservatorio Sicurezza sul Lavoro e Ambiente Vega Engineering*

**MAPPA DELL'INCIDENZA DEGLI INFORTUNI MORTALI IN TOSCANA  
GENNAIO-MARZO 2024**



- Incidenza infortuni mortali > 1,25 Im
- Incidenza infortuni mortali tra 1 e 1,25 Im
- Incidenza infortuni mortali tra 0,75 e 1 Im
- Incidenza infortuni mortali < 0,75 Im

**Imr - incidenza media regionale 6,8 al 31-03-2024**

**Im – incidenza media nazionale 6,4 al 31-03-2024**

numero di infortuni mortali per ogni milione di occupati,  
esclusi gli infortuni in itinere

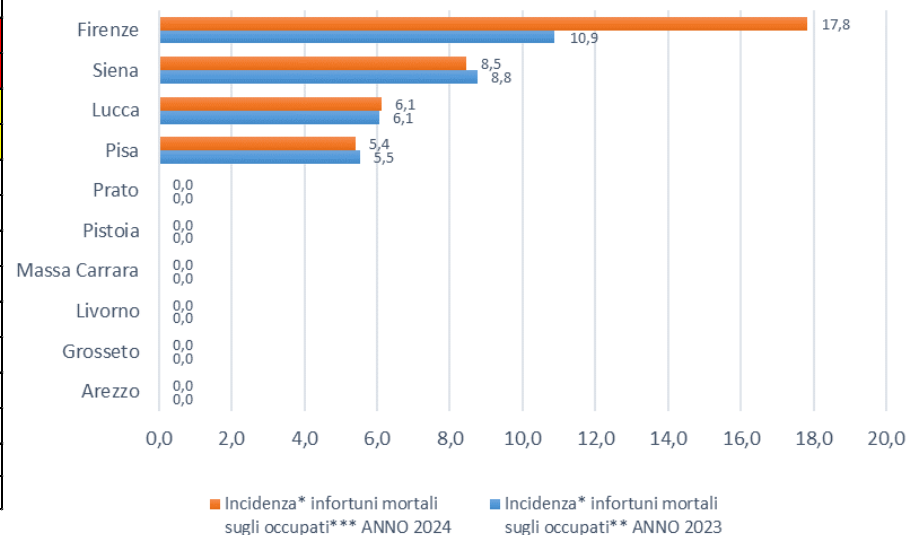
## ANALISI STATISTICA INFORTUNI MORTALI SUL LAVORO GENNAIO-MARZO 2024 IN TOSCANA

*Osservatorio Sicurezza sul Lavoro e Ambiente Vega Engineering*

### RIEPILOGO INFORTUNI PER PROVINCIA GENNAIO-MARZO 2024

### INDICE DI INCIDENZA INFORTUNI MORTALI IN OCCASIONE DI LAVORO CONFRONTO 2024-2023

Provincia	Incidenza* infortuni mortali sugli occupati** ANNO 2023	Incidenza* infortuni mortali sugli occupati*** ANNO 2024
Firenze	10,9	17,8
Siena	8,8	8,5
Lucca	6,1	6,1
Pisa	5,5	5,4
Arezzo	0,0	0,0
Grosseto	0,0	0,0
Livorno	0,0	0,0
Massa Carrara	0,0	0,0
Pistoia	0,0	0,0
Prato	0,0	0,0
<b>Indice medio regionale</b>	<b>4,9</b>	<b>6,8</b>
<b>Indice medio nazionale</b>	<b>6,4</b>	<b>6,4</b>
*numero di infortuni mortali ogni milione di occupati		
** dati ISTAT (2022) - *** dati ISTAT (2023)		



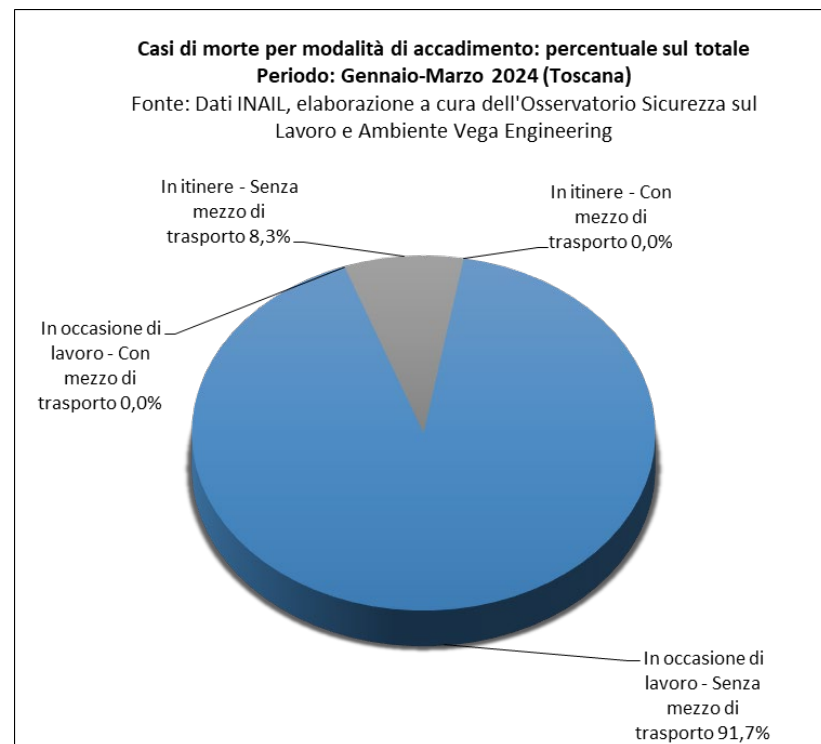
## ANALISI STATISTICA INFORTUNI MORTALI SUL LAVORO GENNAIO-MARZO 2024 IN TOSCANA

*Osservatorio Sicurezza sul Lavoro e Ambiente Vega Engineering*

### RIEPILOGO INFORTUNI PER MODALITÀ DI ACCADIMENTO GENNAIO-MARZO 2024

#### INFORTUNI MORTALI TOTALI (ITINERE + IN OCCASIONE DI LAVORO)

Modalità di accadimento	Gennaio-Marzo 2023	Gennaio-Marzo 2024	Variazione % rispetto all'anno precedente
<b>In occasione di lavoro</b>	<b>8</b>	<b>11</b>	<b>37,5%</b>
In occasione di lavoro - Senza mezzo di trasporto	7	11	57,1%
In occasione di lavoro - Con mezzo di trasporto	1	0	-100,0%
<b>In itinere</b>	<b>5</b>	<b>1</b>	<b>-80,0%</b>
In itinere - Senza mezzo di trasporto	2	1	-50,0%
In itinere - Con mezzo di trasporto	3	0	-100,0%
<b>Totale</b>	<b>13</b>	<b>12</b>	<b>-7,7%</b>



ANALISI STATISTICA INFORTUNI MORTALI SUL LAVORO  
GENNAIO-MARZO 2024 IN TOSCANA

*Osservatorio Sicurezza sul Lavoro e Ambiente Vega Engineering*

**RIEPILOGO INFORTUNI PER PROVINCIA  
GENNAIO-MARZO 2024**

**INFORTUNI MORTALI TOTALI (ITINERE + IN OCCASIONE DI LAVORO)**

Provincia	N° INFORTUNI GENNAIO- MARZO 2023	N° INFORTUNI GENNAIO- MARZO 2024	Variazione % 2024/2023
Arezzo	0	0	Invariato
Firenze	9	8	-11%
Grosseto	0	0	Invariato
Livorno	0	1	N.D.
Lucca	1	1	Invariato
Massa Carrara	0	0	Invariato
Pisa	2	1	-50%
Pistoia	0	0	Invariato
Prato	0	0	Invariato
Siena	1	1	Invariato
<b>TOTALE</b>	<b>13</b>	<b>12</b>	<b>-8%</b>

N.D.: Variazione non determinabile matematicamente

ANALISI STATISTICA INFORTUNI MORTALI SUL LAVORO  
GENNAIO-MARZO 2024 IN TOSCANA

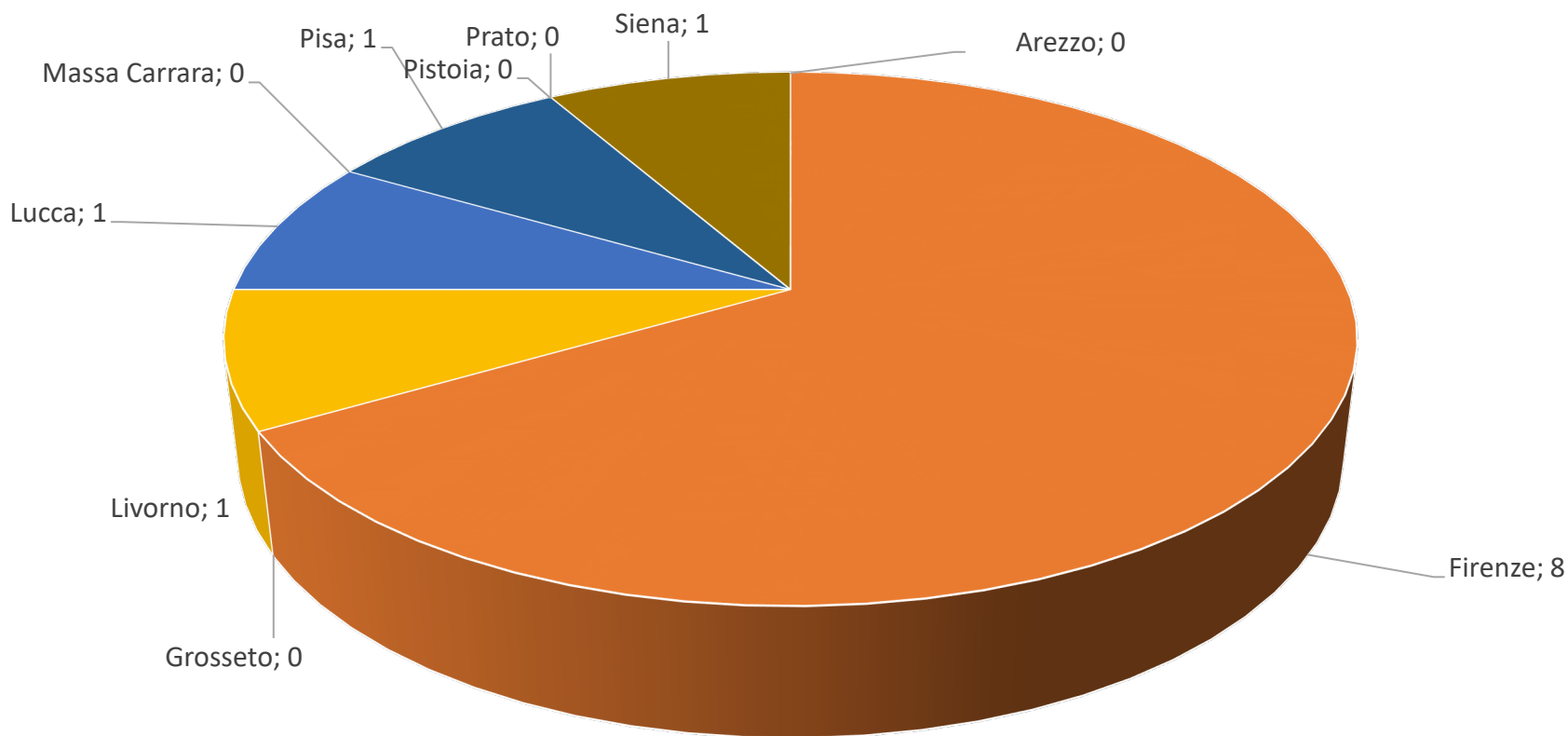
*Osservatorio Sicurezza sul Lavoro e Ambiente Vega Engineering*

**RIEPILOGO PER PROVINCIA  
GENNAIO-MARZO 2024**

**INFORTUNI MORTALI (IN OCCASIONE DI LAVORO, ESCLUSI INFORTUNI IN ITINERE)**

Provincia	N° INFORTUNI GENNAIO- MARZO 2023	N° INFORTUNI GENNAIO- MARZO 2024	Variazione % 2024/2023
Arezzo	0	0	Invariato
Firenze	5	8	60%
Grosseto	0	0	Invariato
Livorno	0	0	Invariato
Lucca	1	1	Invariato
Massa Carrara	0	0	Invariato
Pisa	1	1	Invariato
Pistoia	0	0	Invariato
Prato	0	0	Invariato
Siena	1	1	Invariato
<b>TOTALE</b>	<b>8</b>	<b>11</b>	<b>38%</b>

**TOSCANA - N° INFORTUNI MORTALI TOTALI (ITINERE + IN OCCASIONE DI LAVORO) PER PROVINCIA (GENNAIO-MARZO 2024)**



## ANALISI STATISTICA INFORTUNI MORTALI SUL LAVORO GENNAIO-MARZO 2024 IN TOSCANA

*Osservatorio Sicurezza sul Lavoro e Ambiente Vega Engineering*

### RIEPILOGO PER GENERE DELL'INFORTUNATO GENNAIO-MARZO 2024

#### INFORTUNI MORTALI (IN OCCASIONE DI LAVORO, ESCLUSI INFORTUNI IN ITINERE)

Casi di morte sul lavoro per genere (in occasione di lavoro)			
Maschi	n° casi Regione	n° casi Nazionale	% regionale sul totale nazionale
Gennaio-Marzo 2023	6	133	5%
Gennaio-Marzo 2024	10	141	7%
<b>Variazione % 2024/2023</b>	<b>67%</b>	<b>6%</b>	

Casi di morte sul lavoro per genere (in occasione di lavoro)			
Femmine	n° casi Regione	n° casi Nazionale	% regionale sul totale nazionale
Gennaio-Marzo 2023	2	15	13%
Gennaio-Marzo 2024	1	10	10%
<b>Variazione % 2024/2023</b>	<b>-50%</b>	<b>-33%</b>	

## ANALISI STATISTICA INFORTUNI MORTALI SUL LAVORO GENNAIO-MARZO 2024 IN TOSCANA

*Osservatorio Sicurezza sul Lavoro e Ambiente Vega Engineering*

### RIEPILOGO PER GENERE DELL'INFORTUNATO GENNAIO-MARZO 2024

**INFORTUNI (IN OCCASIONE DI LAVORO, ESCLUSI INFORTUNI IN ITINERE)**

Denunce di infortunio sul lavoro per genere (in occasione di lavoro)			
Maschi	n° casi Regione	n° casi Nazionale	% regionale sul totale nazionale
Gennaio-Marzo 2023	6.219	81.741	8%
Gennaio-Marzo 2024	6.582	81.870	8%
<b>Variazione % 2024/2023</b>	<b>6%</b>	<b>0%</b>	

Denunce di infortunio sul lavoro per genere (in occasione di lavoro)			
Femmine	n° casi Regione	n° casi Nazionale	% regionale sul totale nazionale
Gennaio-Marzo 2023	3.515	42.975	8%
Gennaio-Marzo 2024	3.493	42.449	8%
<b>Variazione % 2024/2023</b>	<b>-1%</b>	<b>-1%</b>	



## ANALISI STATISTICA INFORTUNI MORTALI SUL LAVORO GENNAIO-MARZO 2024 IN TOSCANA

*Osservatorio Sicurezza sul Lavoro e Ambiente Vega Engineering*

### RIEPILOGO PER LUOGO DI NASCITA DELL'INFORTUNATO GENNAIO-MARZO 2024

#### INFORTUNI MORTALI (IN OCCASIONE DI LAVORO, ESCLUSI INFORTUNI IN ITINERE)

Casi di morte sul lavoro per nazionalità (in occasione di lavoro)			
Italiani	n° casi Regione	n° casi Nazionale	% regionale sul totale nazionale
Gennaio-Marzo 2023	7	125	6%
Gennaio-Marzo 2024	6	114	5%
<b>Variazione % 2024/2023</b>	<b>-14%</b>	<b>-9%</b>	

Casi di morte sul lavoro per nazionalità (in occasione di lavoro)			
Stranieri	n° casi Regione	n° casi Nazionale	% regionale sul totale nazionale
Gennaio-Marzo 2023	1	23	4%
Gennaio-Marzo 2024	5	37	14%
<b>Variazione % 2024/2023</b>	<b>400%</b>	<b>61%</b>	

## ANALISI STATISTICA INFORTUNI MORTALI SUL LAVORO GENNAIO-MARZO 2024 IN TOSCANA

*Osservatorio Sicurezza sul Lavoro e Ambiente Vega Engineering*

### RIEPILOGO PER LUOGO DI NASCITA DELL'INFORTUNATO GENNAIO-MARZO 2024 INFORTUNI (IN OCCASIONE DI LAVORO, ESCLUSI INFORTUNI IN ITINERE)

Denunce di infortunio sul lavoro per nazionalità (in occasione di lavoro)			
Italiani	n° casi Regione	n° casi Nazionale	% regionale sul totale nazionale
Gennaio-Marzo 2023	7.851	101.580	8%
Gennaio-Marzo 2024	7.929	100.440	8%
<b>Variazione % 2024/2023</b>	<b>1%</b>	<b>-1%</b>	

Denunce di infortunio sul lavoro per nazionalità (in occasione di lavoro)			
Stranieri	n° casi Regione	n° casi Nazionale	% regionale sul totale nazionale
Gennaio-Marzo 2023	1.881	23.130	8%
Gennaio-Marzo 2024	2.146	23.879	9%
<b>Variazione % 2024/2023</b>	<b>14%</b>	<b>3%</b>	

Nel 2023 in regione risultano 2 denunce di infortunio "non determinate", nel 2024 non ne risultano;  
a livello nazionale ne risultano 6 nel 2023, non ne risultano nel 2024.

ANALISI STATISTICA INFORTUNI MORTALI SUL LAVORO  
GENNAIO-MARZO 2024 IN TOSCANA

*Osservatorio Sicurezza sul Lavoro e Ambiente Vega Engineering*

**RIEPILOGO PER CLASSE D'ETÀ DELL'INFORTUNATO  
GENNAIO-MARZO 2024**

**INFORTUNI MORTALI (IN OCCASIONE DI LAVORO, ESCLUSI INFORTUNI IN ITINERE)**

<b>Casi di morte sul lavoro per età (in occasione di lavoro)</b>		
<b>Fasce d'età considerate</b>	<b>% sul totale</b>	<b>n° casi</b>
Inferiore a 14 anni	0,0%	0
Da 15 a 24 anni	9,1%	1
Da 25 a 34 anni	0,0%	0
Da 35 a 44 anni	18,2%	2
Da 45 a 54 anni	18,2%	2
Da 55 a 64 anni	45,5%	5
Uguale o superiore a 65 anni	9,1%	1
<b>Totale</b>		<b>11</b>

Fonte: Dati INAIL, elaborazione a cura dell'Osservatorio Sicurezza sul Lavoro e Ambiente Vega Engineering