

ANALISI STATISTICA INFORTUNI MORTALI SUL LAVORO
GENNAIO-FEBBRAIO 2024 NEL VENETO

Osservatorio Sicurezza sul Lavoro e Ambiente Vega Engineering

**MAPPA DELL'INCIDENZA DEGLI INFORTUNI MORTALI NEL VENETO
GENNAIO-FEBBRAIO 2024**



- Incidenza infortuni mortali > 1,25 Im
- Incidenza infortuni mortali tra 1 e 1,25 Im
- Incidenza infortuni mortali tra 0,75 e 1 Im
- Incidenza infortuni mortali < 0,75 Im

Imr - incidenza media regionale 1,8 al 29-02-2024

Im – incidenza media nazionale 3,9 al 29-02-2024

numero di infortuni mortali per ogni milione di occupati,
esclusi gli infortuni in itinere

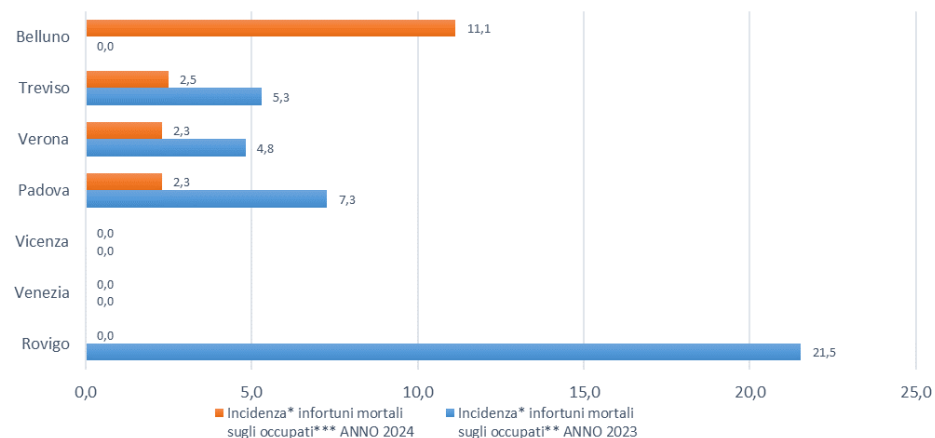
ANALISI STATISTICA INFORTUNI MORTALI SUL LAVORO GENNAIO-FEBBRAIO 2024 NEL VENETO

Osservatorio Sicurezza sul Lavoro e Ambiente Vega Engineering

RIEPILOGO INFORTUNI PER PROVINCIA GENNAIO-FEBBRAIO 2024

INDICE DI INCIDENZA INFORTUNI MORTALI IN OCCASIONE DI LAVORO CONFRONTO 2024-2023

Provincia	Incidenza* infortuni mortali sugli occupati** ANNO 2023	Incidenza* infortuni mortali sugli occupati*** ANNO 2024
Belluno	0,0	11,1
Treviso	5,3	2,5
Verona	4,8	2,3
Padova	7,3	2,3
Rovigo	21,5	0,0
Venezia	0,0	0,0
Vicenza	0,0	0,0
Indice medio regionale	4,2	1,8
Indice medio nazionale	3,2	3,9
*numero di infortuni mortali ogni milione di occupati		
** dati ISTAT (2022) - *** dati ISTAT (2023)		



ANALISI STATISTICA INFORTUNI MORTALI SUL LAVORO GENNAIO-FEBBRAIO 2024 NEL VENETO

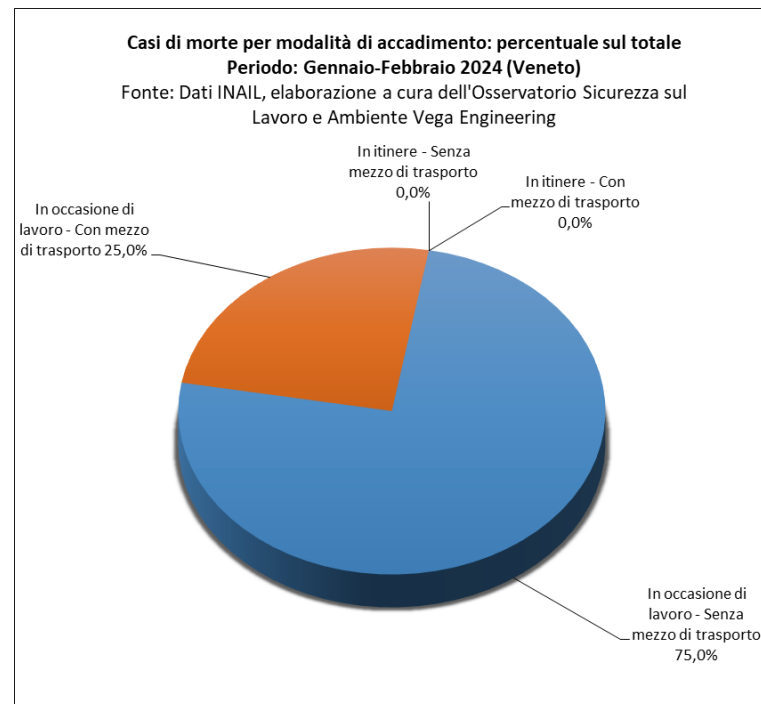
Osservatorio Sicurezza sul Lavoro e Ambiente Vega Engineering

RIEPILOGO INFORTUNI PER MODALITÀ DI ACCADIMENTO GENNAIO-FEBBRAIO 2024

INFORTUNI MORTALI TOTALI (ITINERE + IN OCCASIONE DI LAVORO)

Modalità di accadimento	Gennaio- Febbraio 2023	Gennaio- Febbraio 2024	Variazione % rispetto all'anno precedente
In occasione di lavoro	9	4	-55,6%
In occasione di lavoro - Senza mezzo di trasporto	9	3	-66,7%
In occasione di lavoro - Con mezzo di trasporto	0	1	N.D.
In itinere	3	0	-100,0%
In itinere - Senza mezzo di trasporto	2	0	-100,0%
In itinere - Con mezzo di trasporto	1	0	-100,0%
Totale	12	4	-66,7%

N.D.: Variazione non determinabile matematicamente



ANALISI STATISTICA INFORTUNI MORTALI SUL LAVORO
GENNAIO-FEBBRAIO 2024 NEL VENETO

Osservatorio Sicurezza sul Lavoro e Ambiente Vega Engineering

**RIEPILOGO INFORTUNI PER PROVINCIA
GENNAIO-FEBBRAIO 2024**

INFORTUNI MORTALI TOTALI (ITINERE + IN OCCASIONE DI LAVORO)

Provincia	N° INFORTUNI GENNAIO - FEBBRAIO 2023	N° INFORTUNI GENNAIO - FEBBRAIO 2024	Variazione % 2024/2023
Belluno	0	1	N.D.
Padova	4	1	-75%
Rovigo	2	0	-100%
Treviso	2	1	-50%
Venezia	1	0	-100%
Verona	3	1	-67%
Vicenza	0	0	Invariato
TOTALE	12	4	-67%

N.D.: Variazione non determinabile matematicamente

ANALISI STATISTICA INFORTUNI MORTALI SUL LAVORO
GENNAIO-FEBBRAIO 2024 NEL VENETO

Osservatorio Sicurezza sul Lavoro e Ambiente Vega Engineering

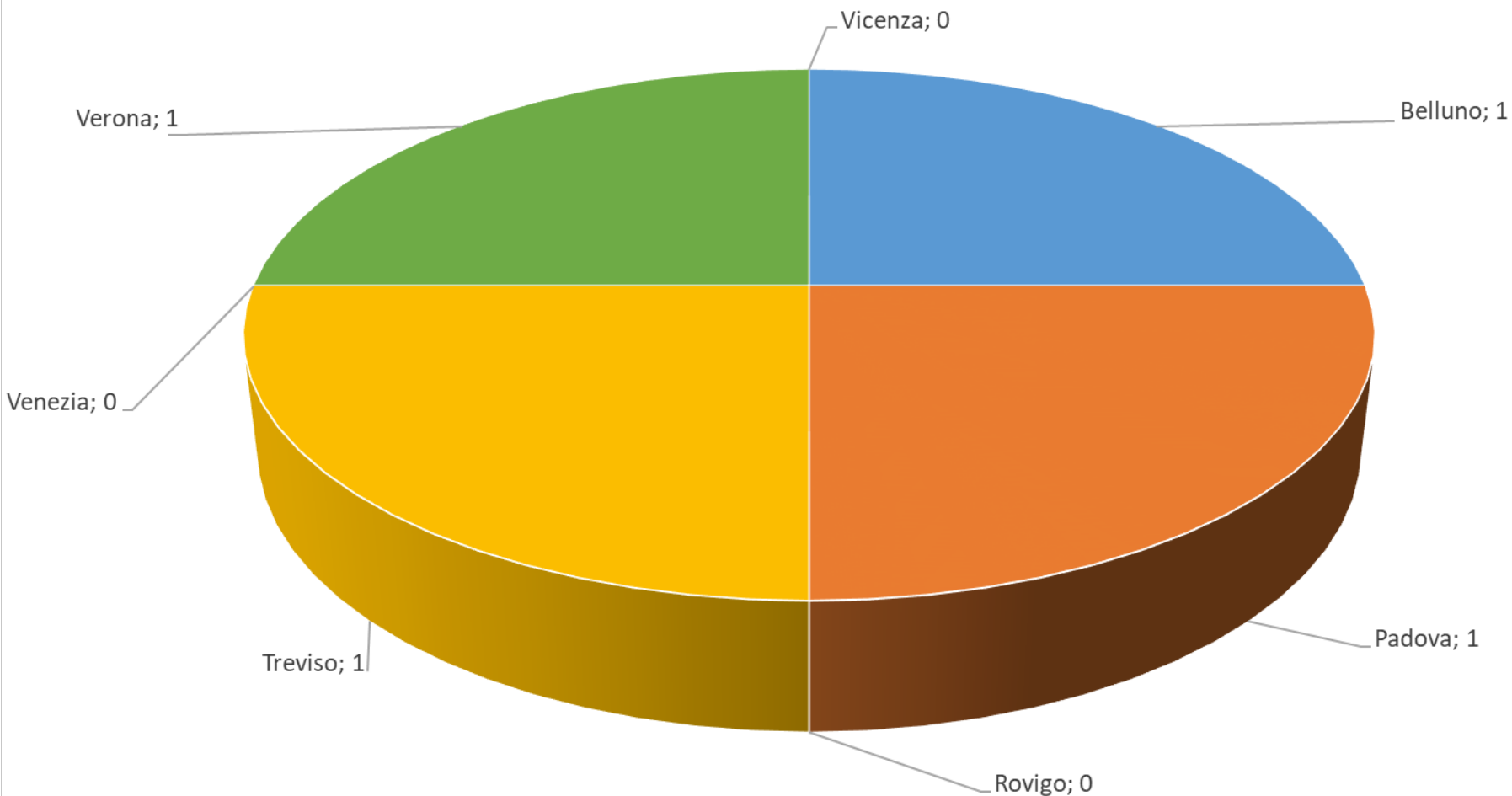
**RIEPILOGO PER PROVINCIA
GENNAIO-FEBBRAIO 2024**

INFORTUNI MORTALI (IN OCCASIONE DI LAVORO, ESCLUSI INFORTUNI IN ITINERE)

Provincia	N° INFORTUNI GENNAIO - FEBBRAIO 2023	N° INFORTUNI GENNAIO - FEBBRAIO 2024	Variazione % 2024/2023
Belluno	0	1	N.D.
Padova	3	1	-67%
Rovigo	2	0	-100%
Treviso	2	1	-50%
Venezia	0	0	Invariato
Verona	2	1	-50%
Vicenza	0	0	Invariato
TOTALE	9	4	-56%

N.D.: Variazione non determinabile matematicamente

**VENETO - N° INFORTUNI MORTALI TOTALI (ITINERE + IN OCCASIONE DI LAVORO) PER
PROVINCIA (GENNAIO-FEBBRAIO 2024)**



ANALISI STATISTICA INFORTUNI MORTALI SUL LAVORO GENNAIO-FEBBRAIO 2024 NEL VENETO

Osservatorio Sicurezza sul Lavoro e Ambiente Vega Engineering

RIEPILOGO PER GENERE DELL'INFORTUNATO GENNAIO-FEBBRAIO 2024

INFORTUNI MORTALI (IN OCCASIONE DI LAVORO, ESCLUSI INFORTUNI IN ITINERE)

Casi di morte sul lavoro per genere (in occasione di lavoro)			
Maschi	n° casi Regione	n° casi Nazionale	% regionale sul totale nazionale
Gennaio-Febbraio 2023	9	70	13%
Gennaio-Febbraio 2024	4	87	5%
Variazione % 2024/2023	-56%	24%	

Casi di morte sul lavoro per genere (in occasione di lavoro)			
Femmine	n° casi Regione	n° casi Nazionale	% regionale sul totale nazionale
Gennaio-Febbraio 2023	0	3	0%
Gennaio-Febbraio 2024	0	4	0%
Variazione % 2024/2023	Invariato	33%	

ANALISI STATISTICA INFORTUNI MORTALI SUL LAVORO GENNAIO-FEBBRAIO 2024 NEL VENETO

Osservatorio Sicurezza sul Lavoro e Ambiente Vega Engineering

RIEPILOGO PER GENERE DELL'INFORTUNATO GENNAIO-FEBBRAIO 2024

INFORTUNI (IN OCCASIONE DI LAVORO, ESCLUSI INFORTUNI IN ITINERE)

Denunce di infortunio sul lavoro per genere (in occasione di lavoro)			
Maschi	n° casi Regione	n° casi Nazionale	% regionale sul totale nazionale
Gennaio-Febbraio 2023	6.016	48.832	12%
Gennaio-Febbraio 2024	6.327	52.465	12%
Variazione % 2024/2023	5%	7%	

Denunce di infortunio sul lavoro per genere (in occasione di lavoro)			
Femmine	n° casi Regione	n° casi Nazionale	% regionale sul totale nazionale
Gennaio-Febbraio 2023	2.848	26.084	11%
Gennaio-Febbraio 2024	2.902	27.452	11%
Variazione % 2024/2023	2%	5%	

ANALISI STATISTICA INFORTUNI MORTALI SUL LAVORO GENNAIO-FEBBRAIO 2024 NEL VENETO

Osservatorio Sicurezza sul Lavoro e Ambiente Vega Engineering

RIEPILOGO PER LUOGO DI NASCITA DELL'INFORTUNATO GENNAIO-FEBBRAIO 2024

INFORTUNI MORTALI (IN OCCASIONE DI LAVORO, ESCLUSI INFORTUNI IN ITINERE)

Casi di morte sul lavoro per nazionalità (in occasione di lavoro)			
Italiani	n° casi Regione	n° casi Nazionale	% regionale sul totale nazionale
Gennaio-Febbraio 2023	8	63	13%
Gennaio-Febbraio 2024	3	70	4%
Variazione % 2024/2023	-63%	11%	

Casi di morte sul lavoro per nazionalità (in occasione di lavoro)			
Stranieri	n° casi Regione	n° casi Nazionale	% regionale sul totale nazionale
Gennaio-Febbraio 2023	1	10	10%
Gennaio-Febbraio 2024	1	21	5%
Variazione % 2024/2023	Invariato	110%	

ANALISI STATISTICA INFORTUNI MORTALI SUL LAVORO GENNAIO-FEBBRAIO 2024 NEL VENETO

Osservatorio Sicurezza sul Lavoro e Ambiente Vega Engineering

RIEPILOGO PER LUOGO DI NASCITA DELL'INFORTUNATO GENNAIO-FEBBRAIO 2024 INFORTUNI (IN OCCASIONE DI LAVORO, ESCLUSI INFORTUNI IN ITINERE)

Denunce di infortunio sul lavoro per nazionalità (in occasione di lavoro)			
Italiani	n° casi Regione	n° casi Nazionale	% regionale sul totale nazionale
Gennaio-Febbraio 2023	6.681	60.908	11%
Gennaio-Febbraio 2024	7.050	64.545	11%
Variazione % 2024/2023	6%	6%	

Denunce di infortunio sul lavoro per nazionalità (in occasione di lavoro)			
Stranieri	n° casi Regione	n° casi Nazionale	% regionale sul totale nazionale
Gennaio-Febbraio 2023	2.183	14.007	16%
Gennaio-Febbraio 2024	2.179	15.372	14%
Variazione % 2024/2023	0%	10%	

Nel 2023 e nel 2024 in regione non risultano denunce di infortunio "non determinate"; a livello nazionale ne risulta 1 nel 2023, non ne risultano nel 2024.

ANALISI STATISTICA INFORTUNI MORTALI SUL LAVORO
GENNAIO-FEBBRAIO 2024 NEL VENETO

Osservatorio Sicurezza sul Lavoro e Ambiente Vega Engineering

**RIEPILOGO PER CLASSE D'ETÀ DELL'INFORTUNATO
GENNAIO-FEBBRAIO 2024**

INFORTUNI MORTALI (IN OCCASIONE DI LAVORO, ESCLUSI INFORTUNI IN ITINERE)

Casi di morte sul lavoro per età (in occasione di lavoro)		
Fasce d'età considerate	% sul totale	n° casi
Inferiore a 14 anni	0,0%	0
Da 15 a 24 anni	0,0%	0
Da 25 a 34 anni	0,0%	0
Da 35 a 44 anni	50,0%	2
Da 45 a 54 anni	25,0%	1
Da 55 a 64 anni	0,0%	0
Uguale o superiore a 65 anni	25,0%	1
Totale		4

Fonte: Dati INAIL, elaborazione a cura dell'Osservatorio Sicurezza sul Lavoro e Ambiente Vega Engineering