

ANALISI STATISTICA INFORTUNI MORTALI SUL LAVORO
GENNAIO 2024 NEL VENETO

Osservatorio Sicurezza sul Lavoro e Ambiente Vega Engineering

**MAPPA DELL'INCIDENZA DEGLI INFORTUNI MORTALI NEL VENETO
GENNAIO 2024**



- Incidenza infortuni mortali > 1,25 Im
- Incidenza infortuni mortali tra 1 e 1,25 Im
- Incidenza infortuni mortali tra 0,75 e 1 Im
- Incidenza infortuni mortali < 0,75 Im

Imr - incidenza media regionale 0,5 al 31-01-2024

Im – incidenza media nazionale 1,4 al 31-01-2024

numero di infortuni mortali per ogni milione di occupati,
esclusi gli infortuni in itinere

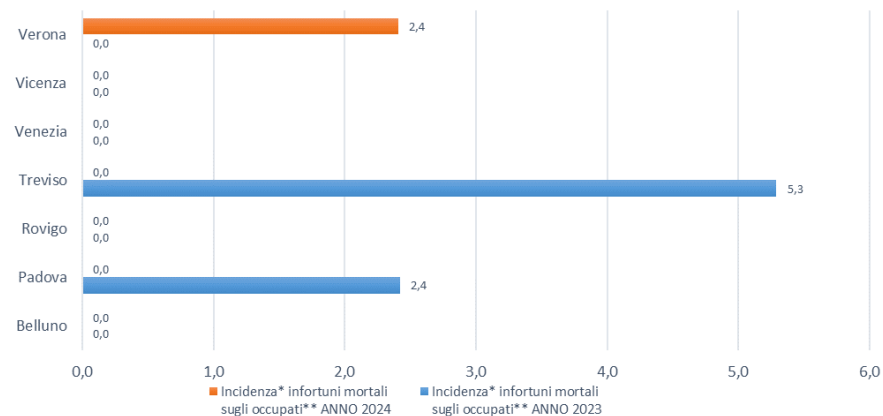
ANALISI STATISTICA INFORTUNI MORTALI SUL LAVORO GENNAIO 2024 NEL VENETO

Osservatorio Sicurezza sul Lavoro e Ambiente Vega Engineering

RIEPILOGO INFORTUNI PER PROVINCIA GENNAIO 2024

INDICE DI INCIDENZA INFORTUNI MORTALI IN OCCASIONE DI LAVORO CONFRONTO 2024-2023

Provincia	Incidenza* infortuni mortali sugli occupati** ANNO 2023	Incidenza* infortuni mortali sugli occupati** ANNO 2024
Verona	0,0	2,4
Belluno	0,0	0,0
Padova	2,4	0,0
Rovigo	0,0	0,0
Treviso	5,3	0,0
Venezia	0,0	0,0
Vicenza	0,0	0,0
Indice medio regionale	1,4	0,5
Indice medio nazionale	1,5	1,4
*numero di infortuni mortali ogni milione di occupati		
** dati ISTAT (2022)		



ANALISI STATISTICA INFORTUNI MORTALI SUL LAVORO GENNAIO 2024 NEL VENETO

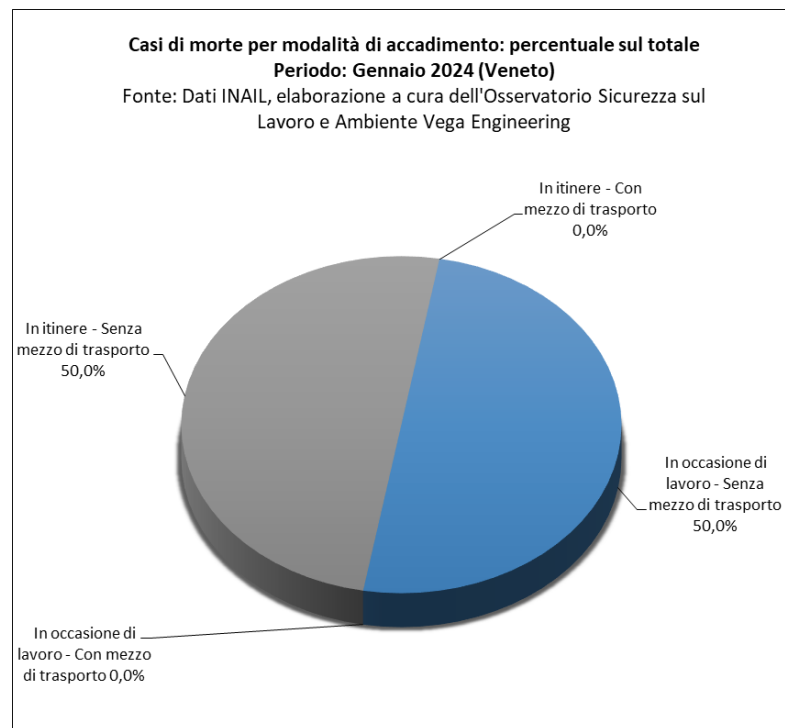
Osservatorio Sicurezza sul Lavoro e Ambiente Vega Engineering

RIEPILOGO INFORTUNI PER MODALITÀ DI ACCADIMENTO GENNAIO 2024

INFORTUNI MORTALI TOTALI (ITINERE + IN OCCASIONE DI LAVORO)

Modalità di accadimento	Gennaio 2023	Gennaio 2024	Variazione % rispetto all'anno precedente
In occasione di lavoro	3	1	-66,7%
In occasione di lavoro - Senza mezzo di trasporto	3	1	-66,7%
In occasione di lavoro - Con mezzo di trasporto	0	0	Invariato
In itinere	0	1	N.D.
In itinere - Senza mezzo di trasporto	0	1	N.D.
In itinere - Con mezzo di trasporto	0	0	Invariato
Totale	3	2	-33,3%

N.D.: Variazione non determinabile matematicamente



ANALISI STATISTICA INFORTUNI MORTALI SUL LAVORO
GENNAIO 2024 NEL VENETO

Osservatorio Sicurezza sul Lavoro e Ambiente Vega Engineering

**RIEPILOGO INFORTUNI PER PROVINCIA
GENNAIO 2024**

INFORTUNI MORTALI TOTALI (ITINERE + IN OCCASIONE DI LAVORO)

Provincia	N° INFORTUNI GENNAIO 2023	N° INFORTUNI GENNAIO 2024	Variazione % 2024/2023
Belluno	0	0	Invariato
Padova	1	1	Invariato
Rovigo	0	0	Invariato
Treviso	2	0	-100%
Venezia	0	0	Invariato
Verona	0	1	N.D.
Vicenza	0	0	Invariato
TOTALE	3	2	-33%

N.D.: Variazione non determinabile matematicamente

ANALISI STATISTICA INFORTUNI MORTALI SUL LAVORO
GENNAIO 2024 NEL VENETO

Osservatorio Sicurezza sul Lavoro e Ambiente Vega Engineering

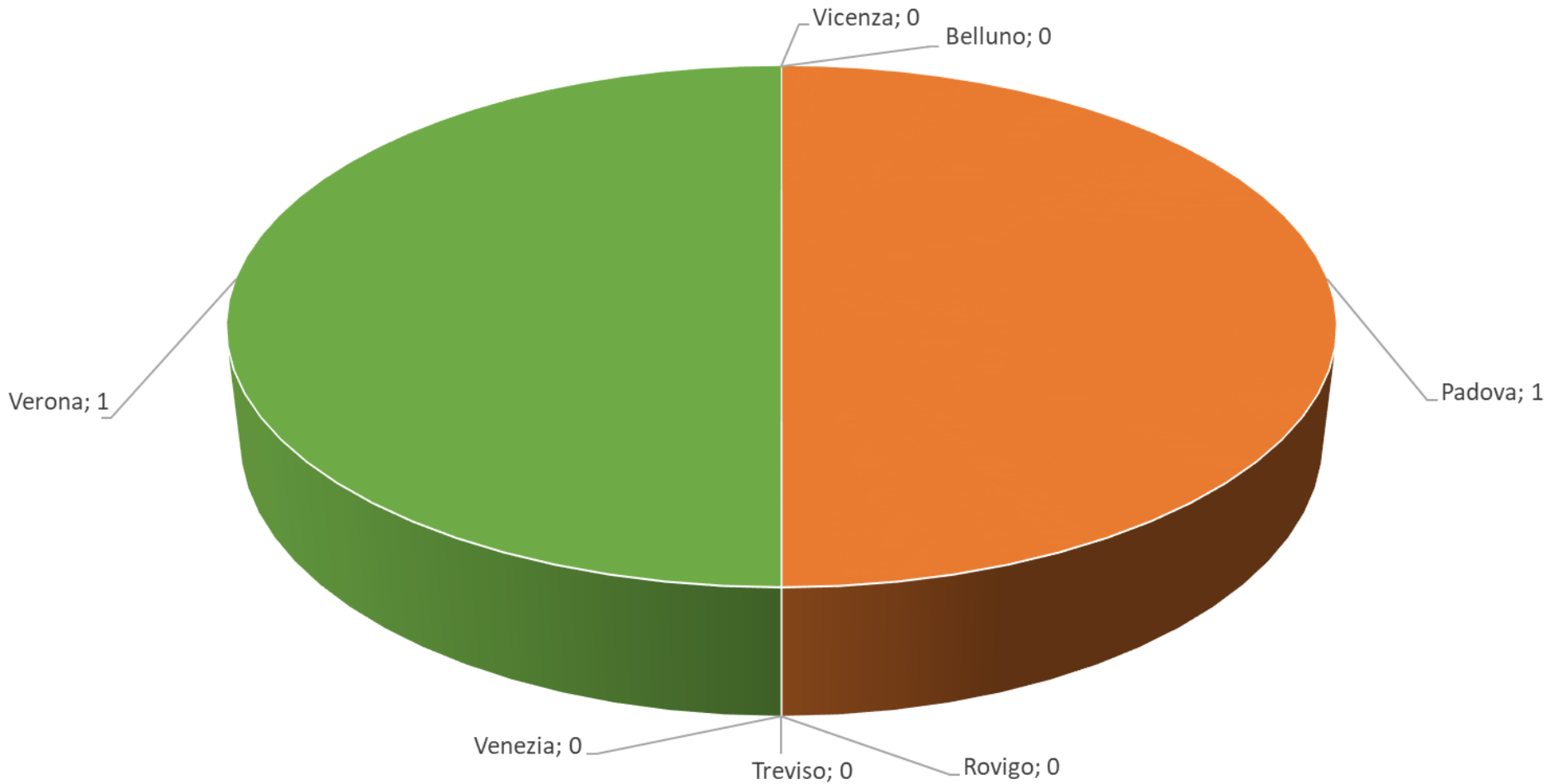
**RIEPILOGO PER PROVINCIA
GENNAIO 2024**

INFORTUNI MORTALI (IN OCCASIONE DI LAVORO, ESCLUSI INFORTUNI IN ITINERE)

Provincia	N° INFORTUNI GENNAIO 2023	N° INFORTUNI GENNAIO 2024	Variazione % 2024/2023
Belluno	0	0	Invariato
Padova	1	0	-100%
Rovigo	0	0	Invariato
Treviso	2	0	-100%
Venezia	0	0	Invariato
Verona	0	1	N.D.
Vicenza	0	0	Invariato
TOTALE	3	1	-67%

N.D.: Variazione non determinabile matematicamente

**VENETO - N° INFORTUNI MORTALI TOTALI (ITINERE + IN OCCASIONE DI LAVORO) PER
PROVINCIA (GENNAIO 2024)**



ANALISI STATISTICA INFORTUNI MORTALI SUL LAVORO GENNAIO 2024 NEL VENETO

Osservatorio Sicurezza sul Lavoro e Ambiente Vega Engineering

RIEPILOGO PER GENERE DELL'INFORTUNATO GENNAIO 2024

INFORTUNI MORTALI (IN OCCASIONE DI LAVORO, ESCLUSI INFORTUNI IN ITINERE)

Casi di morte sul lavoro per genere (in occasione di lavoro)			
Maschi	n° casi Regione	n° casi Nazionale	% regionale sul totale nazionale
Gennaio 2023	3	32	9%
Gennaio 2024	1	30	3%
Variazione % 2024/2023	-67%	-6%	

Casi di morte sul lavoro per genere (in occasione di lavoro)			
Femmine	n° casi Regione	n° casi Nazionale	% regionale sul totale nazionale
Gennaio 2023	0	2	0%
Gennaio 2024	0	3	0%
Variazione % 2024/2023	Invariato	50%	

ANALISI STATISTICA INFORTUNI MORTALI SUL LAVORO GENNAIO 2024 NEL VENETO

Osservatorio Sicurezza sul Lavoro e Ambiente Vega Engineering

RIEPILOGO PER GENERE DELL'INFORTUNATO GENNAIO 2024

INFORTUNI (IN OCCASIONE DI LAVORO, ESCLUSI INFORTUNI IN ITINERE)

Denunce di infortunio sul lavoro per genere (in occasione di lavoro)			
Maschi	n° casi Regione	n° casi Nazionale	% regionale sul totale nazionale
Gennaio 2023	2.666	21.807	12%
Gennaio 2024	2.850	23.723	12%
Variazione % 2024/2023	7%	9%	

Denunce di infortunio sul lavoro per genere (in occasione di lavoro)			
Femmine	n° casi Regione	n° casi Nazionale	% regionale sul totale nazionale
Gennaio 2023	1.347	12.441	11%
Gennaio 2024	1.346	12.691	11%
Variazione % 2024/2023	0%	2%	

ANALISI STATISTICA INFORTUNI MORTALI SUL LAVORO GENNAIO 2024 NEL VENETO

Osservatorio Sicurezza sul Lavoro e Ambiente Vega Engineering

RIEPILOGO PER LUOGO DI NASCITA DELL'INFORTUNATO GENNAIO 2024

INFORTUNI MORTALI (IN OCCASIONE DI LAVORO, ESCLUSI INFORTUNI IN ITINERE)

Casi di morte sul lavoro per nazionalità (in occasione di lavoro)			
Italiani	n° casi Regione	n° casi Nazionale	% regionale sul totale nazionale
Gennaio 2023	2	26	8%
Gennaio 2024	1	25	4%
Variazione % 2024/2023	-50%	-4%	

Casi di morte sul lavoro per nazionalità (in occasione di lavoro)			
Stranieri	n° casi Regione	n° casi Nazionale	% regionale sul totale nazionale
Gennaio 2023	1	8	13%
Gennaio 2024	0	8	0%
Variazione % 2024/2023	-100%	Invariato	

ANALISI STATISTICA INFORTUNI MORTALI SUL LAVORO GENNAIO 2024 NEL VENETO

Osservatorio Sicurezza sul Lavoro e Ambiente Vega Engineering

RIEPILOGO PER LUOGO DI NASCITA DELL'INFORTUNATO GENNAIO 2024

INFORTUNI (IN OCCASIONE DI LAVORO, ESCLUSI INFORTUNI IN ITINERE)

Denunce di infortunio sul lavoro per nazionalità (in occasione di lavoro)			
Italiani	n° casi Regione	n° casi Nazionale	% regionale sul totale nazionale
Gennaio 2023	2.995	27.935	11%
Gennaio 2024	3.224	29.547	11%
Variazione % 2024/2023	8%	6%	

Denunce di infortunio sul lavoro per nazionalità (in occasione di lavoro)			
Stranieri	n° casi Regione	n° casi Nazionale	% regionale sul totale nazionale
Gennaio 2023	1.018	6.306	16%
Gennaio 2024	972	6.867	14%
Variazione % 2024/2023	-5%	9%	

Nel 2023 e nel 2024 in regione non risultano denunce di infortunio "non determinate"; a livello nazionale ne risultano 7 nel 2023, non ne risultano nel 2024.

ANALISI STATISTICA INFORTUNI MORTALI SUL LAVORO GENNAIO 2024 NEL VENETO

Osservatorio Sicurezza sul Lavoro e Ambiente Vega Engineering

RIEPILOGO PER CLASSE D'ETÀ DELL'INFORTUNATO GENNAIO 2024

INFORTUNI MORTALI (IN OCCASIONE DI LAVORO, ESCLUSI INFORTUNI IN ITINERE)

Casi di morte sul lavoro per età (in occasione di lavoro)		
Fasce d'età considerate	% sul totale	n° casi
Inferiore a 14 anni	0,0%	0
Da 15 a 24 anni	0,0%	0
Da 25 a 34 anni	0,0%	0
Da 35 a 44 anni	0,0%	0
Da 45 a 54 anni	100,0%	1
Da 55 a 64 anni	0,0%	0
Uguale o superiore a 65 anni	0,0%	0
Totale		1

Fonte: Dati INAIL, elaborazione a cura dell'Osservatorio Sicurezza sul Lavoro e Ambiente Vega Engineering