

ANALISI STATISTICA INFORTUNI MORTALI SUL LAVORO  
GENNAIO 2024 IN LOMBARDIA

*Osservatorio Sicurezza sul Lavoro e Ambiente Vega Engineering*

**MAPPA DELL'INCIDENZA DEGLI INFORTUNI MORTALI IN LOMBARDIA  
GENNAIO 2024**



- Incidenza infortuni mortali > 1,25 Im
- Incidenza infortuni mortali tra 1 e 1,25 Im
- Incidenza infortuni mortali tra 0,75 e 1 Im
- Incidenza infortuni mortali < 0,75 Im

**Imr - incidenza media regionale 1,4 al 31-01-2024**

**Im – incidenza media nazionale 1,4 al 31-01-2024**

numero di infortuni mortali per ogni milione di occupati,  
esclusi gli infortuni in itinere

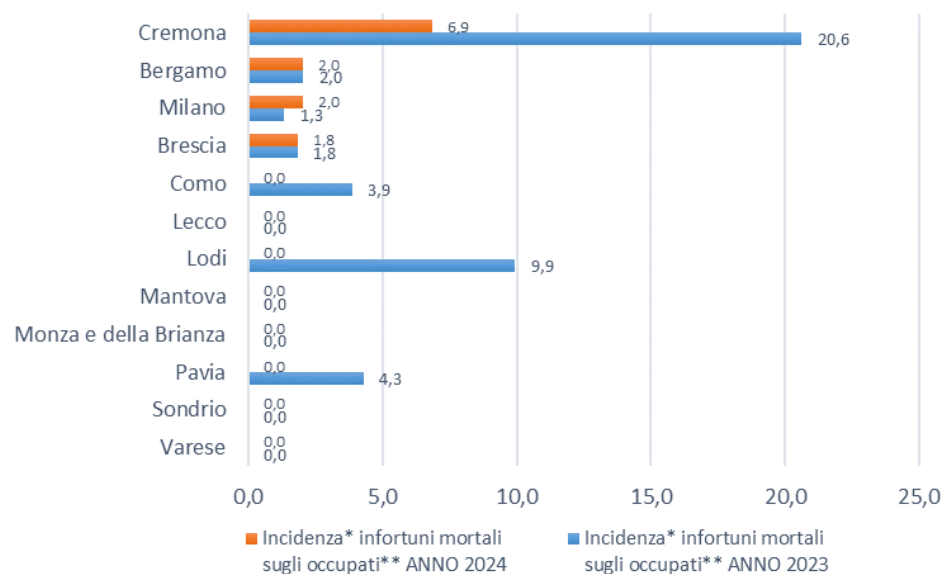
## ANALISI STATISTICA INFORTUNI MORTALI SUL LAVORO GENNAIO 2024 IN LOMBARDIA

*Osservatorio Sicurezza sul Lavoro e Ambiente Vega Engineering*

### RIEPILOGO INFORTUNI PER PROVINCIA GENNAIO 2024

### INDICE DI INCIDENZA INFORTUNI MORTALI IN OCCASIONE DI LAVORO CONFRONTO 2024-2023

Provincia	Incidenza* infortuni mortali sugli occupati** ANNO 2023	Incidenza* infortuni mortali sugli occupati** ANNO 2024
Cremona	20,6	6,9
Bergamo	2,0	2,0
Milano	1,3	2,0
Brescia	1,8	1,8
Como	3,9	0,0
Lecco	0,0	0,0
Lodi	9,9	0,0
Mantova	0,0	0,0
Monza e della Brianza	0,0	0,0
Pavia	4,3	0,0
Sondrio	0,0	0,0
Varese	0,0	0,0
<b>Indice medio regionale</b>	<b>2,3</b>	<b>1,4</b>
<b>Indice medio nazionale</b>	<b>1,5</b>	<b>1,4</b>
*numero di infortuni mortali ogni milione di occupati		
** dati ISTAT (2022)		



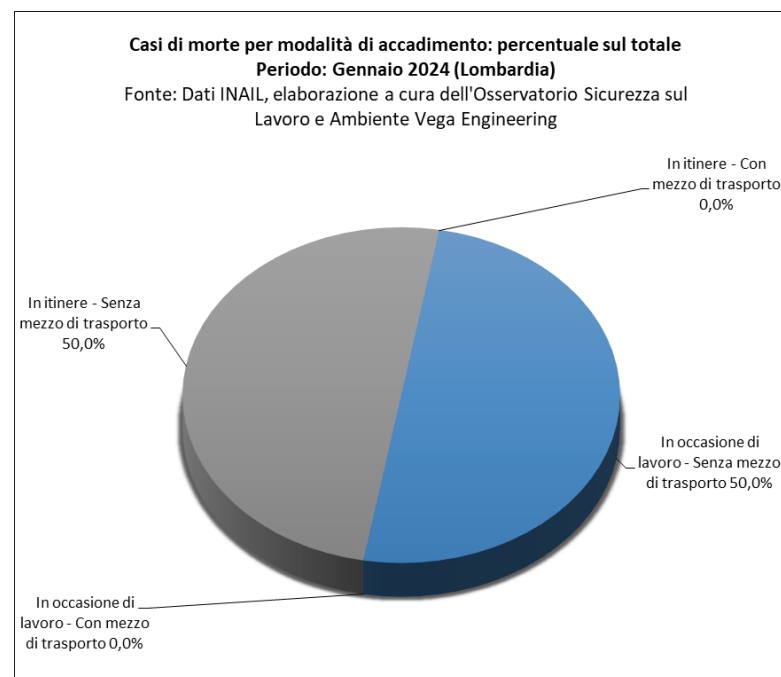
## ANALISI STATISTICA INFORTUNI MORTALI SUL LAVORO GENNAIO 2024 IN LOMBARDIA

*Osservatorio Sicurezza sul Lavoro e Ambiente Vega Engineering*

### RIEPILOGO INFORTUNI PER MODALITÀ DI ACCADIMENTO GENNAIO 2024

#### INFORTUNI MORTALI TOTALI (ITINERE + IN OCCASIONE DI LAVORO)

Modalità di accadimento	Gennaio 2023	Gennaio 2024	Variazione % rispetto all'anno precedente
In occasione di lavoro	10	6	-40,0%
In occasione di lavoro - Senza mezzo di trasporto	10	6	-40,0%
In occasione di lavoro - Con mezzo di trasporto	0	0	Invariato
In itinere	2	6	200,0%
In itinere - Senza mezzo di trasporto	1	6	500,0%
In itinere - Con mezzo di trasporto	1	0	-100,0%
<b>Totale</b>	<b>12</b>	<b>12</b>	<b>Invariato</b>



## ANALISI STATISTICA INFORTUNI MORTALI SUL LAVORO GENNAIO 2024 IN LOMBARDIA

*Osservatorio Sicurezza sul Lavoro e Ambiente Vega Engineering*

### RIEPILOGO INFORTUNI PER PROVINCIA GENNAIO 2024

#### INFORTUNI MORTALI TOTALI (ITINERE + IN OCCASIONE DI LAVORO)

PROV	N° INFORTUNI GENNAIO 2023	N° INFORTUNI GENNAIO 2024	Variazione % 2024/2023
Bergamo	1	2	100%
Brescia	1	3	200%
Como	1	0	-100%
Cremona	3	1	-67%
Lecco	0	0	Invariato
Lodi	1	1	Invariato
Mantova	0	0	Invariato
Milano	3	4	33%
Monza e della Brianza	0	0	Invariato
Pavia	2	1	-50%
Sondrio	0	0	Invariato
Varese	0	0	Invariato
<b>TOTALE</b>	<b>12</b>	<b>12</b>	<b>Invariato</b>

## ANALISI STATISTICA INFORTUNI MORTALI SUL LAVORO GENNAIO 2024 IN LOMBARDIA

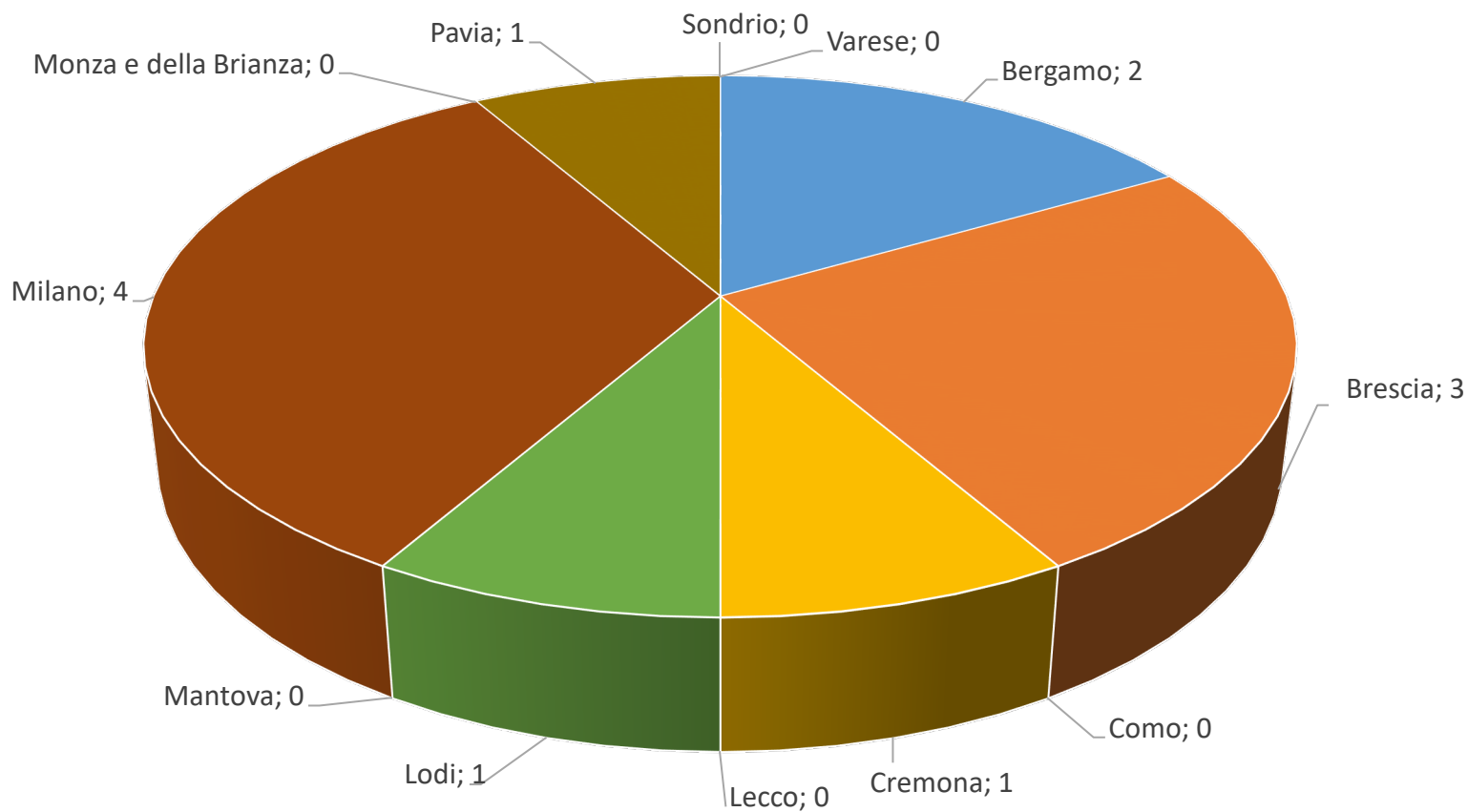
*Osservatorio Sicurezza sul Lavoro e Ambiente Vega Engineering*

### RIEPILOGO PER PROVINCIA GENNAIO 2024

#### INFORTUNI MORTALI (IN OCCASIONE DI LAVORO, ESCLUSI INFORTUNI IN ITINERE)

Provincia	N° INFORTUNI GENNAIO 2023	N° INFORTUNI GENNAIO 2024	Variazione % 2024/2023
Bergamo	1	1	Invariato
Brescia	1	1	Invariato
Como	1	0	-100%
Cremona	3	1	-67%
Lecco	0	0	Invariato
Lodi	1	0	-100%
Mantova	0	0	Invariato
Milano	2	3	50%
Monza e della Brianza	0	0	Invariato
Pavia	1	0	-100%
Sondrio	0	0	Invariato
Varese	0	0	Invariato
<b>TOTALE</b>	<b>10</b>	<b>6</b>	<b>-40%</b>

**LOMBARDIA - N° INFORTUNI MORTALI TOTALI (ITINERE + IN OCCASIONE DI LAVORO)  
PER PROVINCIA (GENNAIO 2024)**



## ANALISI STATISTICA INFORTUNI MORTALI SUL LAVORO GENNAIO 2024 IN LOMBARDIA

*Osservatorio Sicurezza sul Lavoro e Ambiente Vega Engineering*

### RIEPILOGO PER GENERE DELL'INFORTUNATO GENNAIO 2024

#### INFORTUNI MORTALI (IN OCCASIONE DI LAVORO, ESCLUSI INFORTUNI IN ITINERE)

Casi di morte sul lavoro per genere (in occasione di lavoro)			
Maschi	n° casi Regione	n° casi Nazionale	% regionale sul totale nazionale
Gennaio 2023	8	32	25%
Gennaio 2024	4	30	13%
<b>Variazione % 2024/2023</b>	<b>-50%</b>	<b>-6%</b>	

Casi di morte sul lavoro per genere (in occasione di lavoro)			
Femmine	n° casi Regione	n° casi Nazionale	% regionale sul totale nazionale
Gennaio 2023	2	2	100%
Gennaio 2024	2	3	67%
<b>Variazione % 2024/2023</b>	<b>Invariato</b>	<b>50%</b>	

## ANALISI STATISTICA INFORTUNI MORTALI SUL LAVORO GENNAIO 2024 IN LOMBARDIA

*Osservatorio Sicurezza sul Lavoro e Ambiente Vega Engineering*

### RIEPILOGO PER GENERE DELL'INFORTUNATO GENNAIO 2024

#### INFORTUNI (IN OCCASIONE DI LAVORO, ESCLUSI INFORTUNI IN ITINERE)

Denunce di infortunio sul lavoro per genere (in occasione di lavoro)			
Maschi	n° casi Regione	n° casi Nazionale	% regionale sul totale nazionale
Gennaio 2023	4.152	21.807	19%
Gennaio 2024	4.498	23.723	19%
<b>Variazione % 2024/2023</b>	<b>8%</b>	<b>9%</b>	

Denunce di infortunio sul lavoro per genere (in occasione di lavoro)			
Femmine	n° casi Regione	n° casi Nazionale	% regionale sul totale nazionale
Gennaio 2023	2.305	12.441	19%
Gennaio 2024	2.405	12.691	19%
<b>Variazione % 2024/2023</b>	<b>4%</b>	<b>2%</b>	



## ANALISI STATISTICA INFORTUNI MORTALI SUL LAVORO GENNAIO 2024 IN LOMBARDIA

*Osservatorio Sicurezza sul Lavoro e Ambiente Vega Engineering*

### RIEPILOGO PER LUOGO DI NASCITA DELL'INFORTUNATO GENNAIO 2024

#### INFORTUNI MORTALI (IN OCCASIONE DI LAVORO, ESCLUSI INFORTUNI IN ITINERE)

Casi di morte sul lavoro per nazionalità (in occasione di lavoro)			
Italiani	n° casi Regione	n° casi Nazionale	% regionale sul totale nazionale
Gennaio 2023	7	26	27%
Gennaio 2024	3	25	12%
<b>Variazione % 2024/2023</b>	<b>-57%</b>	<b>-4%</b>	

Casi di morte sul lavoro per nazionalità (in occasione di lavoro)			
Stranieri	n° casi Regione	n° casi Nazionale	% regionale sul totale nazionale
Gennaio 2023	3	8	38%
Gennaio 2024	3	8	38%
<b>Variazione % 2024/2023</b>	<b>Invariato</b>	<b>0%</b>	

## ANALISI STATISTICA INFORTUNI MORTALI SUL LAVORO GENNAIO 2024 IN LOMBARDIA

*Osservatorio Sicurezza sul Lavoro e Ambiente Vega Engineering*

### RIEPILOGO PER LUOGO DI NASCITA DELL'INFORTUNATO GENNAIO 2024

#### INFORTUNI (IN OCCASIONE DI LAVORO, ESCLUSI INFORTUNI IN ITINERE)

Denunce di infortunio sul lavoro per nazionalità (in occasione di lavoro)			
Italiani	n° casi Regione	n° casi Nazionale	% regionale sul totale nazionale
Gennaio 2023	4.970	27.935	18%
Gennaio 2024	5.302	29.547	18%
<b>Variazione % 2024/2023</b>	<b>7%</b>	<b>6%</b>	

Denunce di infortunio sul lavoro per nazionalità (in occasione di lavoro)			
Stranieri	n° casi Regione	n° casi Nazionale	% regionale sul totale nazionale
Gennaio 2023	1.486	6.306	24%
Gennaio 2024	1.601	6.867	23%
<b>Variazione % 2024/2023</b>	<b>8%</b>	<b>9%</b>	

Nel 2023 e nel 2024 in regione non risultano denunce di infortunio "non determinate"; a livello nazionale ne risultano 1 nel 2023, non ne risultano nel 2024.

ANALISI STATISTICA INFORTUNI MORTALI SUL LAVORO  
GENNAIO 2024 IN LOMBARDIA

*Osservatorio Sicurezza sul Lavoro e Ambiente Vega Engineering*

**RIEPILOGO PER CLASSE D'ETÀ DELL'INFORTUNATO  
GENNAIO 2024**

**INFORTUNI MORTALI (IN OCCASIONE DI LAVORO, ESCLUSI INFORTUNI IN ITINERE)**

Casi di morte sul lavoro per età (in occasione di lavoro)		
Fasce d'età considerate	% sul totale	n° casi
Inferiore a 14 anni	0,0%	0
Da 15 a 24 anni	0,0%	0
Da 25 a 34 anni	0,0%	0
Da 35 a 44 anni	16,7%	1
Da 45 a 54 anni	33,3%	2
Da 55 a 64 anni	33,3%	2
Uguale o superiore a 65 anni	16,7%	1
<b>Totale</b>		<b>6</b>

Fonte: Dati INAIL, elaborazione a cura dell'Osservatorio Sicurezza sul Lavoro e Ambiente Vega Engineering