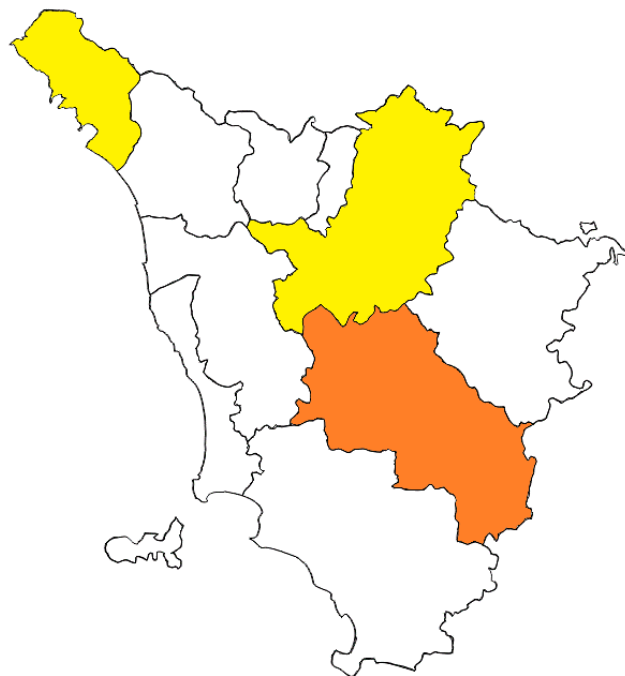


ANALISI STATISTICA INFORTUNI MORTALI SUL LAVORO  
GENNAIO-DICEMBRE 2023 IN TOSCANA

*Osservatorio Sicurezza sul Lavoro e Ambiente Vega Engineering*

**MAPPA DELL'INCIDENZA DEGLI INFORTUNI MORTALI IN TOSCANA  
GENNAIO-DICEMBRE 2023**



- Incidenza infortuni mortali > 1,25 Im
- Incidenza infortuni mortali tra 1 e 1,25 Im
- Incidenza infortuni mortali tra 0,75 e 1 Im
- Incidenza infortuni mortali < 0,75 Im

**Imr - incidenza media regionale 20,4 al 31-12-2023**

**Im – incidenza media nazionale 34,6 al 31-12-2023**

numero di infortuni mortali per ogni milione di occupati,  
esclusi gli infortuni in itinere

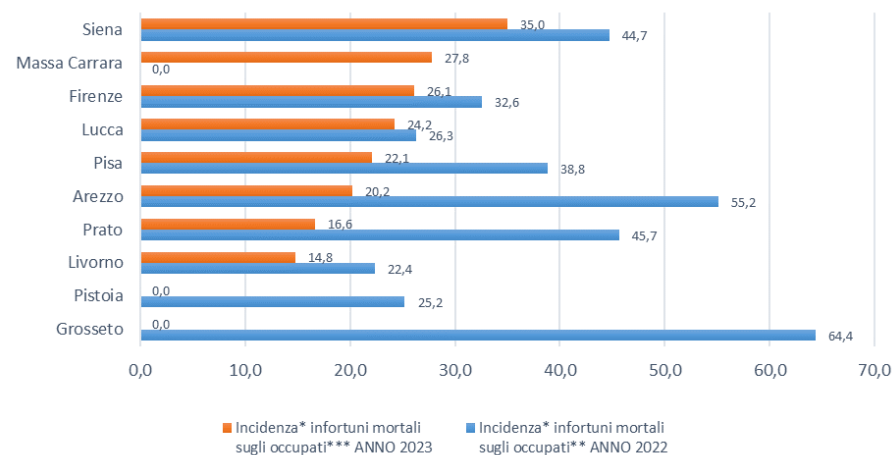
## ANALISI STATISTICA INFORTUNI MORTALI SUL LAVORO GENNAIO-DICEMBRE 2023 IN TOSCANA

*Osservatorio Sicurezza sul Lavoro e Ambiente Vega Engineering*

### RIEPILOGO INFORTUNI PER PROVINCIA GENNAIO-DICEMBRE 2023

### INDICE DI INCIDENZA INFORTUNI MORTALI IN OCCASIONE DI LAVORO CONFRONTO 2023-2022

Provincia	Incidenza* infortuni mortali sugli occupati** ANNO 2022	Incidenza* infortuni mortali sugli occupati*** ANNO 2023
Siena	44,7	35,0
Massa Carrara	0,0	27,8
Firenze	32,6	26,1
Lucca	26,3	24,2
Pisa	38,8	22,1
Arezzo	55,2	20,2
Prato	45,7	16,6
Livorno	22,4	14,8
Grosseto	64,4	0,0
Pistoia	25,2	0,0
<b>Indice medio regionale</b>	<b>35,6</b>	<b>20,4</b>
<b>Indice medio nazionale</b>	<b>35,0</b>	<b>34,6</b>
*numero di infortuni mortali ogni milione di occupati		
** dati ISTAT (2021) - *** dati ISTAT (2022)		



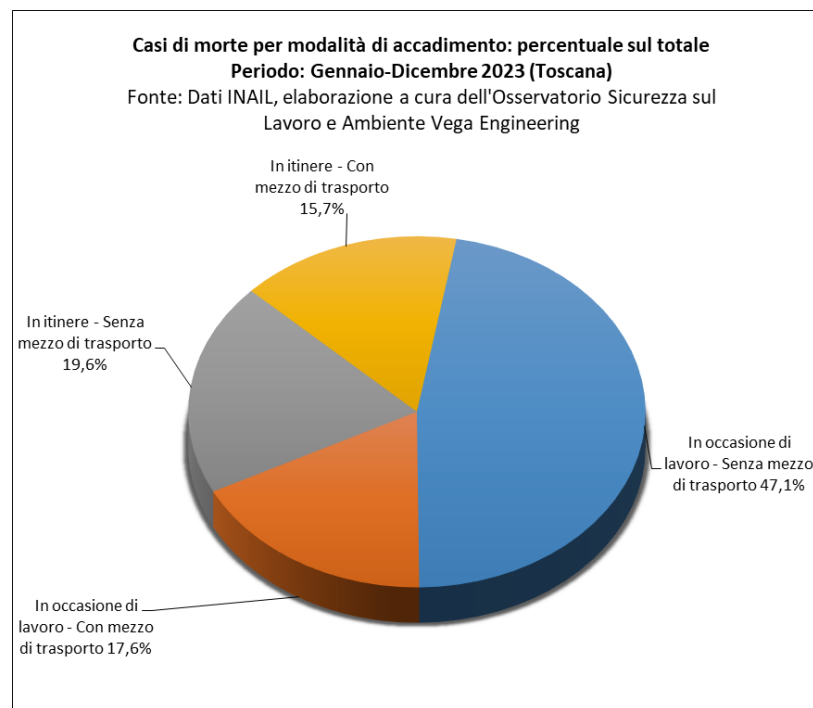
## ANALISI STATISTICA INFORTUNI MORTALI SUL LAVORO GENNAIO-DICEMBRE 2023 IN TOSCANA

*Osservatorio Sicurezza sul Lavoro e Ambiente Vega Engineering*

### RIEPILOGO INFORTUNI PER MODALITÀ DI ACCADIMENTO GENNAIO-DICEMBRE 2023

#### INFORTUNI MORTALI TOTALI (ITINERE + IN OCCASIONE DI LAVORO)

Modalità di accadimento	Gennaio-Dicembre 2022	Gennaio-Dicembre 2023	Variazione % rispetto all'anno precedente
<b>In occasione di lavoro</b>	<b>55</b>	<b>33</b>	<b>-40,0%</b>
In occasione di lavoro - Senza mezzo di trasporto	40	24	-40,0%
In occasione di lavoro - Con mezzo di trasporto	15	9	-40,0%
<b>In itinere</b>	<b>17</b>	<b>18</b>	<b>5,9%</b>
In itinere - Senza mezzo di trasporto	5	10	100,0%
In itinere - Con mezzo di trasporto	12	8	-33,3%
<b>Totale</b>	<b>72</b>	<b>51</b>	<b>-29,2%</b>



ANALISI STATISTICA INFORTUNI MORTALI SUL LAVORO  
GENNAIO-DICEMBRE 2023 IN TOSCANA

*Osservatorio Sicurezza sul Lavoro e Ambiente Vega Engineering*

RIEPILOGO INFORTUNI PER PROVINCIA  
GENNAIO-DICEMBRE 2023

INFORTUNI MORTALI TOTALI (ITINERE + IN OCCASIONE DI LAVORO)

Provincia	N° INFORTUNI GENNAIO- DICEMBRE 2022	N° INFORTUNI GENNAIO- DICEMBRE 2023	Variazione % 2023/2022
Arezzo	11	4	-64%
Firenze	19	22	16%
Grosseto	6	1	-83%
Livorno	4	2	-50%
Lucca	5	4	-20%
Massa Carrara	1	3	200%
Pisa	8	9	13%
Pistoia	7	0	-100%
Prato	5	2	-60%
Siena	6	4	-33%
<b>TOTALE</b>	<b>72</b>	<b>51</b>	<b>-29%</b>

ANALISI STATISTICA INFORTUNI MORTALI SUL LAVORO  
GENNAIO-DICEMBRE 2023 IN TOSCANA

*Osservatorio Sicurezza sul Lavoro e Ambiente Vega Engineering*

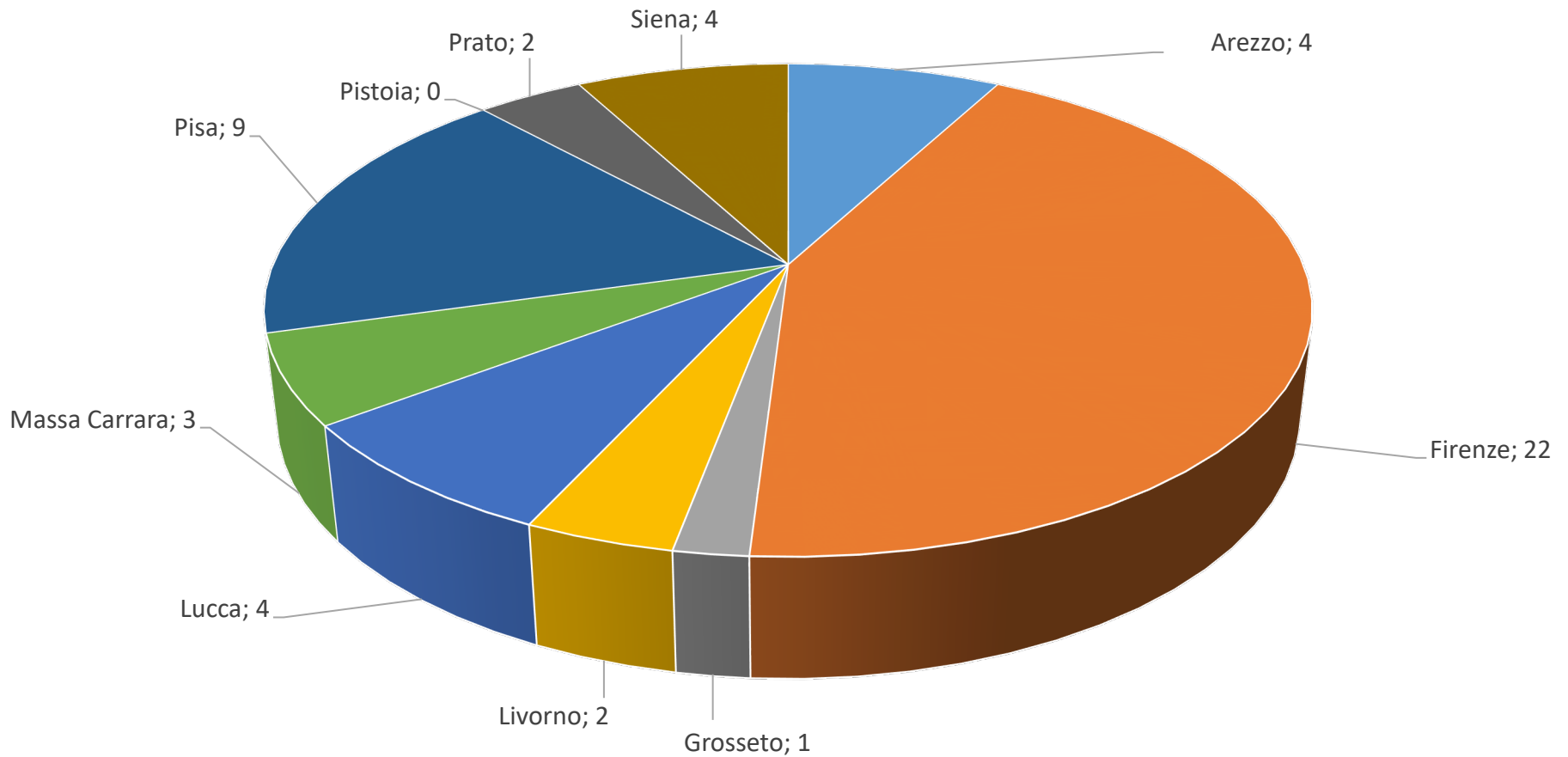
**RIEPILOGO PER PROVINCIA  
GENNAIO-DICEMBRE 2023**

**INFORTUNI MORTALI (IN OCCASIONE DI LAVORO, ESCLUSI INFORTUNI IN ITINERE)**

Provincia	N° INFORTUNI GENNAIO- DICEMBRE 2022	N° INFORTUNI GENNAIO- DICEMBRE 2023	Variazione % 2023/2022
Arezzo	8	3	-63%
Firenze	14	12	-14%
Grosseto	6	0	-100%
Livorno	3	2	-33%
Lucca	4	4	Invariato
Massa Carrara	0	2	N.D.
Pisa	7	4	-43%
Pistoia	3	0	-100%
Prato	5	2	-60%
Siena	5	4	-20%
<b>TOTALE</b>	<b>55</b>	<b>33</b>	<b>-40%</b>

N.D.: Variazione non determinabile matematicamente

**TOSCANA - N° INFORTUNI MORTALI TOTALI (ITINERE + IN OCCASIONE DI LAVORO) PER PROVINCIA (GENNAIO-DICEMBRE 2023)**



## ANALISI STATISTICA INFORTUNI MORTALI SUL LAVORO GENNAIO-DICEMBRE 2023 IN TOSCANA

*Osservatorio Sicurezza sul Lavoro e Ambiente Vega Engineering*

### RIEPILOGO PER GENERE DELL'INFORTUNATO GENNAIO-DICEMBRE 2023

#### INFORTUNI MORTALI (IN OCCASIONE DI LAVORO, ESCLUSI INFORTUNI IN ITINERE)

Casi di morte sul lavoro per genere (in occasione di lavoro)			
Maschi	n° casi Regione	n° casi Nazionale	% regionale sul totale nazionale
Gennaio - Dicembre 2022	49	730	7%
Gennaio - Dicembre 2023	29	744	4%
<b>Variazione % 2023/2022</b>	<b>-41%</b>	<b>2%</b>	

Casi di morte sul lavoro per genere (in occasione di lavoro)			
Femmine	n° casi Regione	n° casi Nazionale	% regionale sul totale nazionale
Gennaio - Dicembre 2022	6	60	10%
Gennaio - Dicembre 2023	4	55	7%
<b>Variazione % 2023/2022</b>	<b>-33%</b>	<b>-8%</b>	

## ANALISI STATISTICA INFORTUNI MORTALI SUL LAVORO GENNAIO-DICEMBRE 2023 IN TOSCANA

*Osservatorio Sicurezza sul Lavoro e Ambiente Vega Engineering*

### RIEPILOGO PER GENERE DELL'INFORTUNATO GENNAIO-DICEMBRE 2023

**INFORTUNI (IN OCCASIONE DI LAVORO, ESCLUSI INFORTUNI IN ITINERE)**

Denunce di infortunio sul lavoro per genere (in occasione di lavoro)			
Maschi	n° casi Regione	n° casi Nazionale	% regionale sul totale nazionale
Gennaio - Dicembre 2022	27.060	364.444	7%
Gennaio - Dicembre 2023	25.784	329.336	8%
<b>Variazione % 2023/2022</b>	<b>-5%</b>	<b>-10%</b>	

Denunce di infortunio sul lavoro per genere (in occasione di lavoro)			
Femmine	n° casi Regione	n° casi Nazionale	% regionale sul totale nazionale
Gennaio - Dicembre 2022	18.340	243.362	8%
Gennaio - Dicembre 2023	13.558	161.829	8%
<b>Variazione % 2023/2022</b>	<b>-26%</b>	<b>-34%</b>	



## ANALISI STATISTICA INFORTUNI MORTALI SUL LAVORO GENNAIO-DICEMBRE 2023 IN TOSCANA

*Osservatorio Sicurezza sul Lavoro e Ambiente Vega Engineering*

### RIEPILOGO PER LUOGO DI NASCITA DELL'INFORTUNATO GENNAIO-DICEMBRE 2023

#### INFORTUNI MORTALI (IN OCCASIONE DI LAVORO, ESCLUSI INFORTUNI IN ITINERE)

Casi di morte sul lavoro per nazionalità (in occasione di lavoro)			
Italiani	n° casi Regione	n° casi Nazionale	% regionale sul totale nazionale
Gennaio - Dicembre 2022	46	640	7%
Gennaio - Dicembre 2023	25	644	4%
<b>Variazione % 2023/2022</b>	<b>-46%</b>	<b>1%</b>	

Casi di morte sul lavoro per nazionalità (in occasione di lavoro)			
Stranieri	n° casi Regione	n° casi Nazionale	% regionale sul totale nazionale
Gennaio - Dicembre 2022	9	150	6%
Gennaio - Dicembre 2023	8	155	5%
<b>Variazione % 2023/2022</b>	<b>-11%</b>	<b>3%</b>	

## ANALISI STATISTICA INFORTUNI MORTALI SUL LAVORO GENNAIO-DICEMBRE 2023 IN TOSCANA

*Osservatorio Sicurezza sul Lavoro e Ambiente Vega Engineering*

### RIEPILOGO PER LUOGO DI NASCITA DELL'INFORTUNATO GENNAIO-DICEMBRE 2023 INFORTUNI (IN OCCASIONE DI LAVORO, ESCLUSI INFORTUNI IN ITINERE)

Denunce di infortunio sul lavoro per nazionalità (in occasione di lavoro)			
Italiani	n° casi Regione	n° casi Nazionale	% regionale sul totale nazionale
Gennaio - Dicembre 2022	37.072	503.258	7%
Gennaio - Dicembre 2023	31.022	391.422	8%
<b>Variazione % 2023/2022</b>	<b>-16%</b>	<b>-22%</b>	

Denunce di infortunio sul lavoro per nazionalità (in occasione di lavoro)			
Stranieri	n° casi Regione	n° casi Nazionale	% regionale sul totale nazionale
Gennaio - Dicembre 2022	8.328	104.544	8%
Gennaio - Dicembre 2023	8.320	99.741	8%
<b>Variazione % 2023/2022</b>	<b>0%</b>	<b>-5%</b>	

Nel 2022 e nel 2023 in regione non risultano denunce di infortunio "non determinate"; a livello nazionale ne risultano 4 nel 2022 e 2 nel 2023.

ANALISI STATISTICA INFORTUNI MORTALI SUL LAVORO  
GENNAIO-DICEMBRE 2023 IN TOSCANA

*Osservatorio Sicurezza sul Lavoro e Ambiente Vega Engineering*

**RIEPILOGO PER CLASSE D'ETÀ DELL'INFORTUNATO  
GENNAIO-DICEMBRE 2023**

**INFORTUNI MORTALI (IN OCCASIONE DI LAVORO, ESCLUSI INFORTUNI IN ITINERE)**

<b>Casi di morte sul lavoro per età (in occasione di lavoro)</b>		
<b>Fasce d'età considerate</b>	<b>% sul totale</b>	<b>n° casi</b>
Inferiore a 14 anni	0,0%	0
Da 15 a 24 anni	3,0%	1
Da 25 a 34 anni	3,0%	1
Da 35 a 44 anni	21,2%	7
Da 45 a 54 anni	12,1%	4
Da 55 a 64 anni	36,4%	12
Uguale o superiore a 65 anni	24,2%	8
<b>Totale</b>		<b>33</b>
Fonte: Dati INAIL, elaborazione a cura dell'Osservatorio Sicurezza sul Lavoro e Ambiente Vega Engineering		