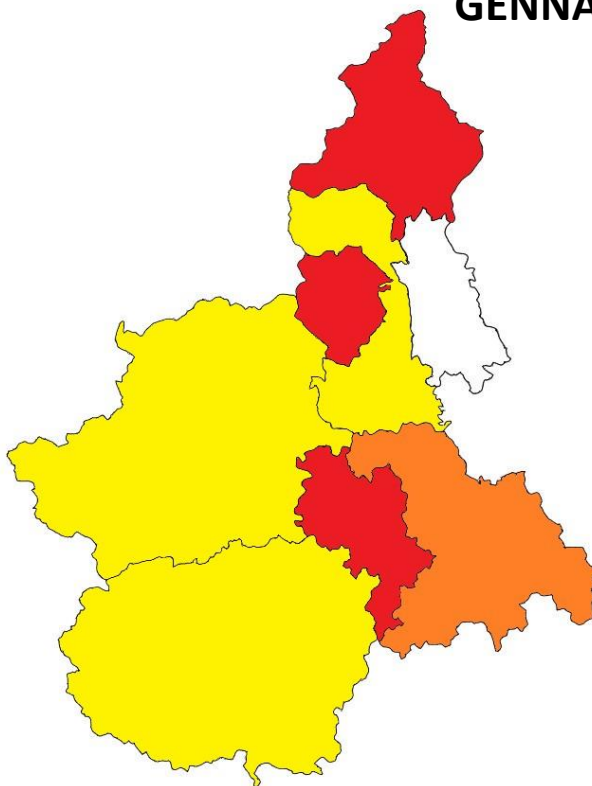


ANALISI STATISTICA INFORTUNI MORTALI SUL LAVORO
GENNAIO-DICEMBRE 2023 NEL PIEMONTE

Osservatorio Sicurezza sul Lavoro e Ambiente Vega Engineering

**MAPPA DELL'INCIDENZA DEGLI INFORTUNI MORTALI NEL PIEMONTE
GENNAIO-DICEMBRE 2023**



- Incidenza infortuni mortali > 1,25 Im
- Incidenza infortuni mortali tra 1 e 1,25 Im
- Incidenza infortuni mortali tra 0,75 e 1 Im
- Incidenza infortuni mortali < 0,75 Im

Imr - incidenza media regionale 34,2 al 31-12-2023

Im – incidenza media nazionale 34,6 al 31-12-2023

numero di infortuni mortali per ogni milione di occupati,
esclusi gli infortuni in itinere

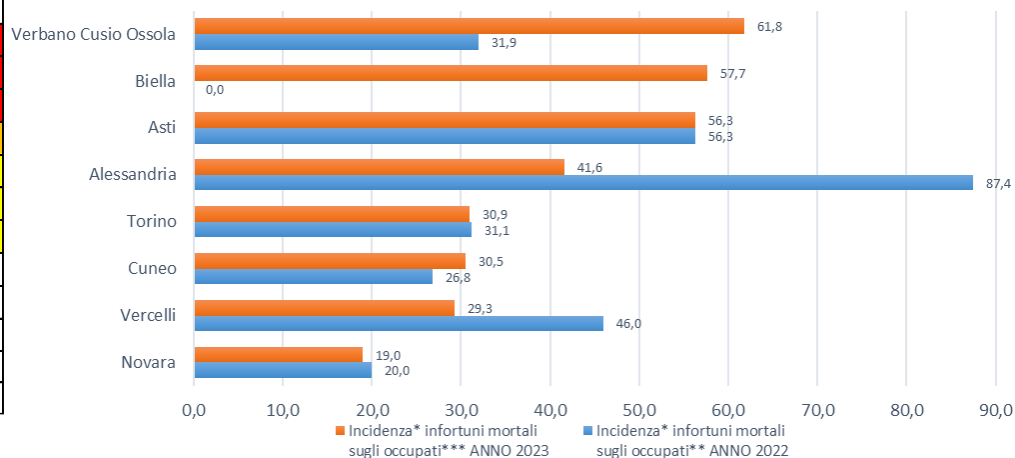
ANALISI STATISTICA INFORTUNI MORTALI SUL LAVORO GENNAIO-DICEMBRE 2023 NEL PIEMONTE

Osservatorio Sicurezza sul Lavoro e Ambiente Vega Engineering

RIEPILOGO INFORTUNI PER PROVINCIA GENNAIO-DICEMBRE 2023

INDICE DI INCIDENZA INFORTUNI MORTALI IN OCCASIONE DI LAVORO CONFRONTO 2023-2022

Provincia	Incidenza* infortuni mortali sugli occupati** ANNO 2022	Incidenza* infortuni mortali sugli occupati*** ANNO 2023
Verbano Cusio Ossola	31,9	61,8
Biella	0,0	57,7
Asti	56,3	56,3
Alessandria	87,4	41,6
Torino	31,1	30,9
Cuneo	26,8	30,5
Vercelli	46,0	29,3
Novara	20,0	19,0
Indice medio regionale	35,6	34,2
Indice medio nazionale	35,0	34,6
*numero di infortuni mortali ogni milione di occupati		
** dati ISTAT (2021) - *** dati ISTAT (2022)		



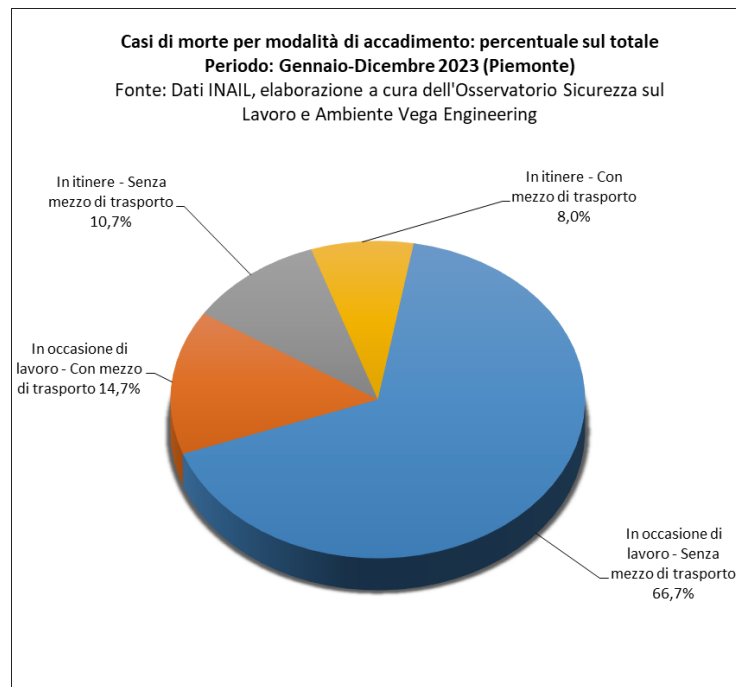
ANALISI STATISTICA INFORTUNI MORTALI SUL LAVORO GENNAIO-DICEMBRE 2023 NEL PIEMONTE

Osservatorio Sicurezza sul Lavoro e Ambiente Vega Engineering

RIEPILOGO INFORTUNI PER MODALITÀ DI ACCADIMENTO GENNAIO-DICEMBRE 2023

INFORTUNI MORTALI TOTALI (ITINERE + IN OCCASIONE DI LAVORO)

Modalità di accadimento	Gennaio-Dicembre 2022	Gennaio-Dicembre 2023	Variazione % rispetto all'anno precedente
In occasione di lavoro	63	61	-3,2%
In occasione di lavoro - Senza mezzo di trasporto	45	50	11,1%
In occasione di lavoro - Con mezzo di trasporto	18	11	-38,9%
In itinere	30	14	-53,3%
In itinere - Senza mezzo di trasporto	4	8	100,0%
In itinere - Con mezzo di trasporto	26	6	-76,9%
Totale	93	75	-19,4%



ANALISI STATISTICA INFORTUNI MORTALI SUL LAVORO
GENNAIO-DICEMBRE 2023 NEL PIEMONTE

Osservatorio Sicurezza sul Lavoro e Ambiente Vega Engineering

**RIEPILOGO INFORTUNI PER PROVINCIA
GENNAIO-DICEMBRE 2023
INFORTUNI MORTALI TOTALI (ITINERE + IN OCCASIONE DI LAVORO)**

Provincia	N° INFORTUNI GENNAIO- DICEMBRE 2022	N° INFORTUNI GENNAIO- DICEMBRE 2023	Variazione % 2023/2022
Alessandria	16	8	-50%
Asti	8	5	-38%
Biella	0	4	N.D.
Cuneo	15	10	-33%
Novara	5	7	40%
Torino	42	34	-19%
Verbano Cusio Ossola	2	5	150%
Vercelli	5	2	-60%
TOTALE	93	75	-19%

N.D.: Variazione non determinabile matematicamente

ANALISI STATISTICA INFORTUNI MORTALI SUL LAVORO
GENNAIO-DICEMBRE 2023 NEL PIEMONTE

Osservatorio Sicurezza sul Lavoro e Ambiente Vega Engineering

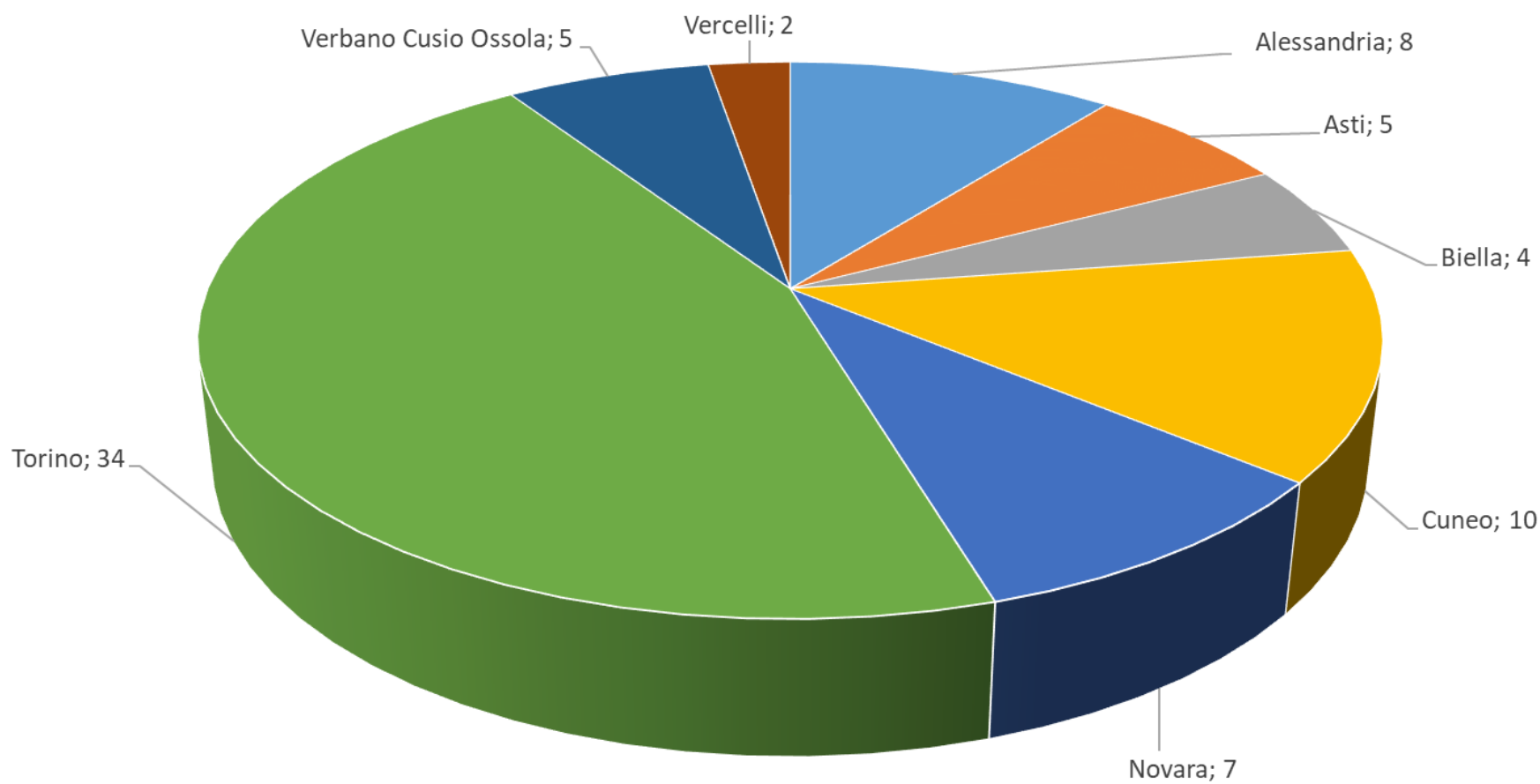
**RIEPILOGO PER PROVINCIA
GENNAIO-DICEMBRE 2023**

INFORTUNI MORTALI (IN OCCASIONE DI LAVORO, ESCLUSI INFORTUNI IN ITINERE)

Provincia	N° INFORTUNI GENNAIO- DICEMBRE 2022	N° INFORTUNI GENNAIO- DICEMBRE 2023	Variazione % 2023/2022
Alessandria	15	7	-53%
Asti	5	5	Invariato
Biella	0	4	N.D.
Cuneo	7	8	14%
Novara	3	3	Invariato
Torino	28	28	Invariato
Verbano Cusio Ossola	2	4	100%
Vercelli	3	2	-33%
TOTALE	63	61	-3%

N.D.: Variazione non determinabile matematicamente

**PIEMONTE - N° INFORTUNI MORTALI TOTALI (ITINERE + IN OCCASIONE DI LAVORO) PER
PROVINCIA (GENNAIO-DICEMBRE 2023)**



ANALISI STATISTICA INFORTUNI MORTALI SUL LAVORO GENNAIO-DICEMBRE 2023 NEL PIEMONTE

Osservatorio Sicurezza sul Lavoro e Ambiente Vega Engineering

RIEPILOGO PER GENERE DELL'INFORTUNATO GENNAIO-DICEMBRE 2023

INFORTUNI MORTALI (IN OCCASIONE DI LAVORO, ESCLUSI INFORTUNI IN ITINERE)

Casi di morte sul lavoro per genere (in occasione di lavoro)			
Maschi	n° casi Regione	n° casi Nazionale	% regionale sul totale nazionale
Gennaio - Dicembre 2022	59	730	8%
Gennaio - Dicembre 2023	58	744	8%
Variazione % 2023/2022	-2%	2%	

Casi di morte sul lavoro per genere (in occasione di lavoro)			
Femmine	n° casi Regione	n° casi Nazionale	% regionale sul totale nazionale
Gennaio - Dicembre 2022	4	60	7%
Gennaio - Dicembre 2023	3	55	5%
Variazione % 2023/2022	-25%	-8%	

ANALISI STATISTICA INFORTUNI MORTALI SUL LAVORO GENNAIO-DICEMBRE 2023 NEL PIEMONTE

Osservatorio Sicurezza sul Lavoro e Ambiente Vega Engineering

RIEPILOGO PER GENERE DELL'INFORTUNATO GENNAIO-DICEMBRE 2023

INFORTUNI (IN OCCASIONE DI LAVORO, ESCLUSI INFORTUNI IN ITINERE)

Denunce di infortunio sul lavoro per genere (in occasione di lavoro)			
Maschi	n° casi Regione	n° casi Nazionale	% regionale sul totale nazionale
Gennaio - Dicembre 2022	25.119	364.444	7%
Gennaio - Dicembre 2023	22.420	329.336	7%
Variazione % 2023/2022	-11%	-10%	

Denunce di infortunio sul lavoro per genere (in occasione di lavoro)			
Femmine	n° casi Regione	n° casi Nazionale	% regionale sul totale nazionale
Gennaio - Dicembre 2022	21.504	243.362	9%
Gennaio - Dicembre 2023	12.857	161.829	8%
Variazione % 2023/2022	-40%	-34%	

ANALISI STATISTICA INFORTUNI MORTALI SUL LAVORO
GENNAIO-DICEMBRE 2023 NEL PIEMONTE

Osservatorio Sicurezza sul Lavoro e Ambiente Vega Engineering

RIEPILOGO PER LUOGO DI NASCITA DELL'INFORTUNATO
GENNAIO-DICEMBRE 2023

INFORTUNI MORTALI (IN OCCASIONE DI LAVORO, ESCLUSI INFORTUNI IN ITINERE)

Casi di morte sul lavoro per nazionalità (in occasione di lavoro)			
Italiani	n° casi Regione	n° casi Nazionale	% regionale sul totale nazionale
Gennaio - Dicembre 2022	44	640	7%
Gennaio - Dicembre 2023	44	644	7%
Variazione % 2023/2022	0%	1%	

Casi di morte sul lavoro per nazionalità (in occasione di lavoro)			
Stranieri	n° casi Regione	n° casi Nazionale	% regionale sul totale nazionale
Gennaio - Dicembre 2022	19	150	13%
Gennaio - Dicembre 2023	17	155	11%
Variazione % 2023/2022	-11%	3%	

ANALISI STATISTICA INFORTUNI MORTALI SUL LAVORO GENNAIO-DICEMBRE 2023 NEL PIEMONTE

Osservatorio Sicurezza sul Lavoro e Ambiente Vega Engineering

RIEPILOGO PER LUOGO DI NASCITA DELL'INFORTUNATO GENNAIO-DICEMBRE 2023 INFORTUNI (IN OCCASIONE DI LAVORO, ESCLUSI INFORTUNI IN ITINERE)

Denunce di infortunio sul lavoro per nazionalità (in occasione di lavoro)			
Italiani	n° casi Regione	n° casi Nazionale	% regionale sul totale nazionale
Gennaio - Dicembre 2022	38.430	503.258	8%
Gennaio - Dicembre 2023	28.216	391.422	7%
Variazione % 2023/2022	-27%	-22%	

Denunce di infortunio sul lavoro per nazionalità (in occasione di lavoro)			
Stranieri	n° casi Regione	n° casi Nazionale	% regionale sul totale nazionale
Gennaio - Dicembre 2022	8.193	104.544	8%
Gennaio - Dicembre 2023	7.061	99.741	7%
Variazione % 2023/2022	-14%	-5%	

Nel 2022 e nel 2023 in regione non risultano denunce di infortunio "non determinate"; a livello nazionale ne risultano 4 nel 2022 e 2 nel 2023.

ANALISI STATISTICA INFORTUNI MORTALI SUL LAVORO
GENNAIO-DICEMBRE 2023 NEL PIEMONTE

Osservatorio Sicurezza sul Lavoro e Ambiente Vega Engineering

**RIEPILOGO PER CLASSE D'ETÀ DELL'INFORTUNATO
GENNAIO-DICEMBRE 2023**

INFORTUNI MORTALI (IN OCCASIONE DI LAVORO, ESCLUSI INFORTUNI IN ITINERE)

Casi di morte sul lavoro per età (in occasione di lavoro)		
Fasce d'età considerate	% sul totale	n° casi
Inferiore a 14 anni	0,0%	0
Da 15 a 24 anni	4,9%	3
Da 25 a 34 anni	11,5%	7
Da 35 a 44 anni	16,4%	10
Da 45 a 54 anni	27,9%	17
Da 55 a 64 anni	26,2%	16
Uguale o superiore a 65 anni	13,1%	8
Totale		61
Fonte: Dati INAIL, elaborazione a cura dell'Osservatorio Sicurezza sul Lavoro e Ambiente Vega Engineering		