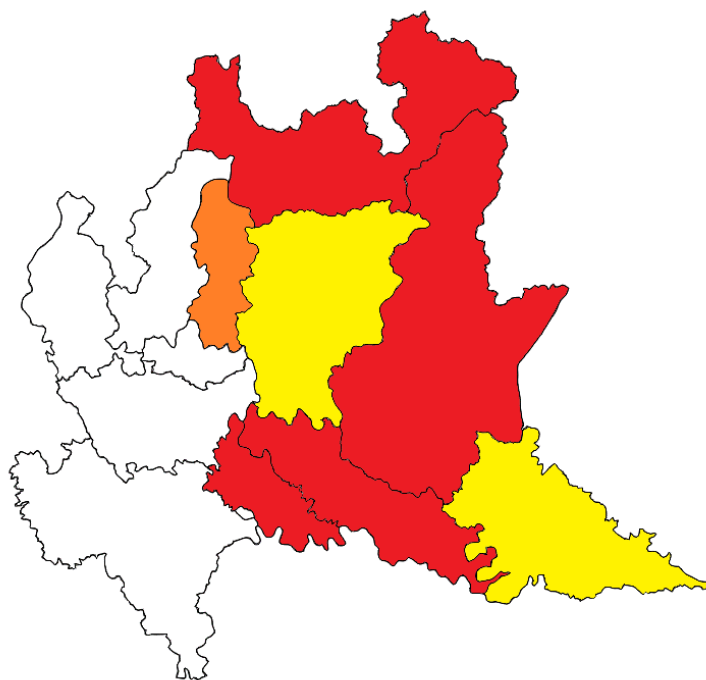


ANALISI STATISTICA INFORTUNI MORTALI SUL LAVORO
GENNAIO-DICEMBRE 2023 IN LOMBARDIA

Osservatorio Sicurezza sul Lavoro e Ambiente Vega Engineering

**MAPPA DELL'INCIDENZA DEGLI INFORTUNI MORTALI IN LOMBARDIA
GENNAIO-DICEMBRE 2023**



- Incidenza infortuni mortali > 1,25 Im
- Incidenza infortuni mortali tra 1 e 1,25 Im
- Incidenza infortuni mortali tra 0,75 e 1 Im
- Incidenza infortuni mortali < 0,75 Im

Imr - incidenza media regionale 30,1 al 31-12-2023

Im - incidenza media nazionale 34,6 al 31-12-2023

numero di infortuni mortali per ogni milione di occupati,
esclusi gli infortuni in itinere

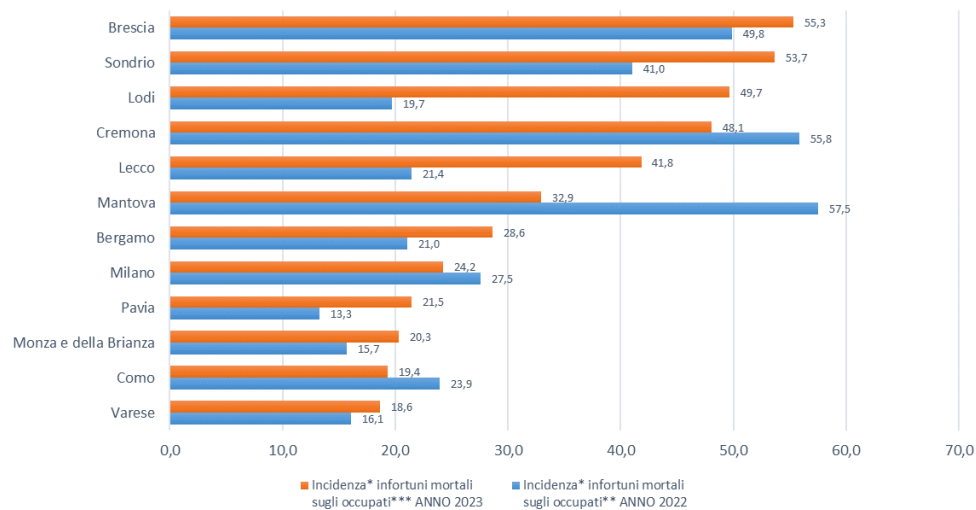
ANALISI STATISTICA INFORTUNI MORTALI SUL LAVORO GENNAIO-DICEMBRE 2023 IN LOMBARDIA

Osservatorio Sicurezza sul Lavoro e Ambiente Vega Engineering

RIEPILOGO INFORTUNI PER PROVINCIA GENNAIO-DICEMBRE 2023

INDICE DI INCIDENZA INFORTUNI MORTALI IN OCCASIONE DI LAVORO CONFRONTO 2023-2022

Provincia	Incidenza* infortuni mortali sugli occupati** ANNO 2022	Incidenza* infortuni mortali sugli occupati*** ANNO 2023
Brescia	49,8	55,3
Sondrio	41,0	53,7
Lodi	19,7	49,7
Cremona	55,8	48,1
Lecco	21,4	41,8
Mantova	57,5	32,9
Bergamo	21,0	28,6
Milano	27,5	24,2
Pavia	13,3	21,5
Monza e della Brianza	15,7	20,3
Como	23,9	19,4
Varese	16,1	18,6
Indice medio regionale	28,6	30,1
Indice medio nazionale	35,0	34,6



*numero di infortuni mortali ogni milione di occupati

** dati ISTAT (2021) - *** dati ISTAT (2022)

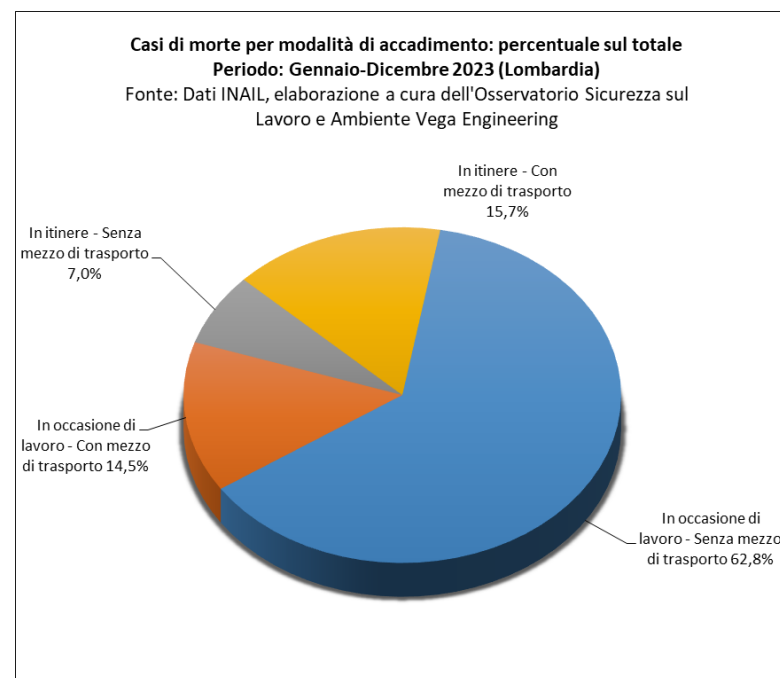
ANALISI STATISTICA INFORTUNI MORTALI SUL LAVORO GENNAIO-DICEMBRE 2023 IN LOMBARDIA

Osservatorio Sicurezza sul Lavoro e Ambiente Vega Engineering

RIEPILOGO INFORTUNI PER MODALITÀ DI ACCADIMENTO GENNAIO-DICEMBRE 2023

INFORTUNI MORTALI TOTALI (ITINERE + IN OCCASIONE DI LAVORO)

Modalità di accadimento	Gennaio-Dicembre 2022	Gennaio-Dicembre 2023	Variazione % rispetto all'anno precedente
In occasione di lavoro	124	133	7,3%
In occasione di lavoro - Senza mezzo di trasporto	101	108	6,9%
In occasione di lavoro - Con mezzo di trasporto	23	25	8,7%
In itinere	53	39	-26,4%
In itinere - Senza mezzo di trasporto	13	12	-7,7%
In itinere - Con mezzo di trasporto	40	27	-32,5%
Totale	177	172	-2,8%



ANALISI STATISTICA INFORTUNI MORTALI SUL LAVORO
GENNAIO-DICEMBRE 2023 IN LOMBARDIA

Osservatorio Sicurezza sul Lavoro e Ambiente Vega Engineering

**RIEPILOGO INFORTUNI PER PROVINCIA
GENNAIO-DICEMBRE 2023
INFORTUNI MORTALI TOTALI (ITINERE + IN OCCASIONE DI LAVORO)**

PROV	N° INFORTUNI GENNAIO- DICEMBRE 2022	N° INFORTUNI GENNAIO- DICEMBRE 2023	Variazione % 2023/2022
Bergamo	17	22	29%
Brescia	34	38	12%
Como	7	8	14%
Cremona	11	10	-9%
Lecco	3	7	133%
Lodi	2	5	150%
Mantova	16	7	-56%
Milano	56	47	-16%
Monza e della Brianza	7	8	14%
Pavia	8	7	-13%
Sondrio	3	5	67%
Varese	13	8	-38%
TOTALE	177	172	-3%

ANALISI STATISTICA INFORTUNI MORTALI SUL LAVORO
GENNAIO-DICEMBRE 2023 IN LOMBARDIA

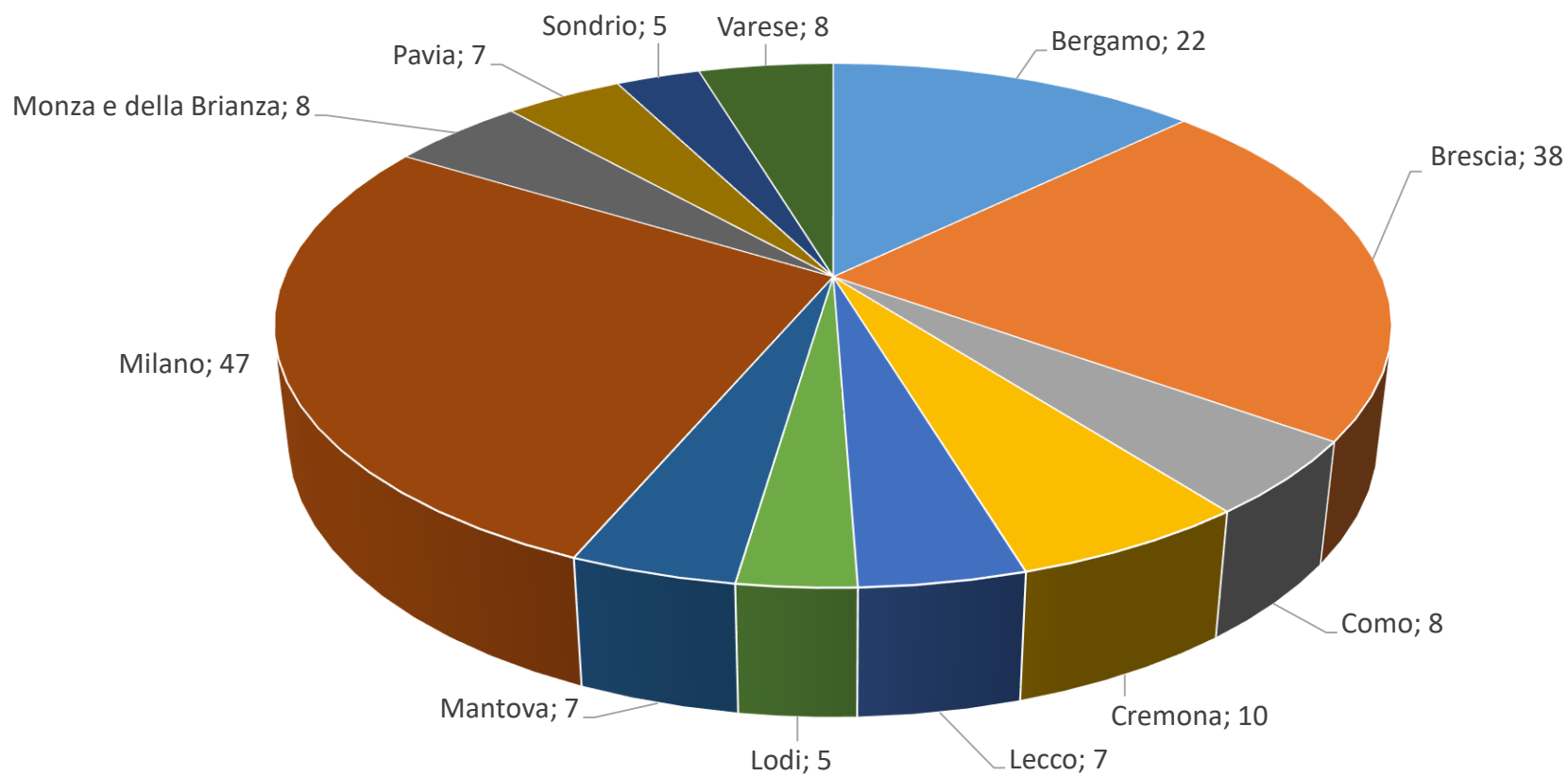
Osservatorio Sicurezza sul Lavoro e Ambiente Vega Engineering

**RIEPILOGO PER PROVINCIA
GENNAIO-DICEMBRE 2023**

INFORTUNI MORTALI (IN OCCASIONE DI LAVORO, ESCLUSI INFORTUNI IN ITINERE)

Provincia	N° INFORTUNI GENNAIO- DICEMBRE 2022	N° INFORTUNI GENNAIO- DICEMBRE 2023	Variazione % 2023/2022
Bergamo	10	14	40%
Brescia	27	30	11%
Como	6	5	-17%
Cremona	8	7	-13%
Lecco	3	6	100%
Lodi	2	5	150%
Mantova	10	6	-40%
Milano	40	36	-10%
Monza e della Brianza	6	8	33%
Pavia	3	5	67%
Sondrio	3	4	33%
Varese	6	7	17%
TOTALE	124	133	7%

**LOMBARDIA - N° INFORTUNI MORTALI TOTALI (ITINERE + IN OCCASIONE DI LAVORO)
PER PROVINCIA (GENNAIO-DICEMBRE 2023)**



ANALISI STATISTICA INFORTUNI MORTALI SUL LAVORO GENNAIO-DICEMBRE 2023 IN LOMBARDIA

Osservatorio Sicurezza sul Lavoro e Ambiente Vega Engineering

RIEPILOGO PER GENERE DELL'INFORTUNATO GENNAIO-DICEMBRE 2023

INFORTUNI MORTALI (IN OCCASIONE DI LAVORO, ESCLUSI INFORTUNI IN ITINERE)

Casi di morte sul lavoro per genere (in occasione di lavoro)			
Maschi	n° casi Regione	n° casi Nazionale	% regionale sul totale nazionale
Gennaio - Dicembre 2022	116	730	16%
Gennaio - Dicembre 2023	120	744	16%
Variazione % 2023/2022	3%	2%	

Casi di morte sul lavoro per genere (in occasione di lavoro)			
Femmine	n° casi Regione	n° casi Nazionale	% regionale sul totale nazionale
Gennaio - Dicembre 2022	8	60	13%
Gennaio - Dicembre 2023	13	55	24%
Variazione % 2023/2022	63%	-8%	

ANALISI STATISTICA INFORTUNI MORTALI SUL LAVORO GENNAIO-DICEMBRE 2023 IN LOMBARDIA

Osservatorio Sicurezza sul Lavoro e Ambiente Vega Engineering

RIEPILOGO PER GENERE DELL'INFORTUNATO GENNAIO-DICEMBRE 2023

INFORTUNI (IN OCCASIONE DI LAVORO, ESCLUSI INFORTUNI IN ITINERE)

Denunce di infortunio sul lavoro per genere (in occasione di lavoro)			
Maschi	n° casi Regione	n° casi Nazionale	% regionale sul totale nazionale
Gennaio - Dicembre 2022	66.016	364.444	18%
Gennaio - Dicembre 2023	60.798	329.336	18%
Variazione % 2023/2022	-8%	-10%	

Denunce di infortunio sul lavoro per genere (in occasione di lavoro)			
Femmine	n° casi Regione	n° casi Nazionale	% regionale sul totale nazionale
Gennaio - Dicembre 2022	47.198	243.362	19%
Gennaio - Dicembre 2023	29.936	161.829	18%
Variazione % 2023/2022	-37%	-34%	

ANALISI STATISTICA INFORTUNI MORTALI SUL LAVORO GENNAIO-DICEMBRE 2023 IN LOMBARDIA

Osservatorio Sicurezza sul Lavoro e Ambiente Vega Engineering

RIEPILOGO PER LUOGO DI NASCITA DELL'INFORTUNATO GENNAIO-DICEMBRE 2023

INFORTUNI MORTALI (IN OCCASIONE DI LAVORO, ESCLUSI INFORTUNI IN ITINERE)

Casi di morte sul lavoro per nazionalità (in occasione di lavoro)			
Italiani	n° casi Regione	n° casi Nazionale	% regionale sul totale nazionale
Gennaio - Dicembre 2022	86	640	13%
Gennaio - Dicembre 2023	102	644	16%
Variazione % 2023/2022	19%	1%	

Casi di morte sul lavoro per nazionalità (in occasione di lavoro)			
Stranieri	n° casi Regione	n° casi Nazionale	% regionale sul totale nazionale
Gennaio - Dicembre 2022	38	150	25%
Gennaio - Dicembre 2023	31	155	20%
Variazione % 2023/2022	-18%	3%	

ANALISI STATISTICA INFORTUNI MORTALI SUL LAVORO GENNAIO-DICEMBRE 2023 IN LOMBARDIA

Osservatorio Sicurezza sul Lavoro e Ambiente Vega Engineering

RIEPILOGO PER LUOGO DI NASCITA DELL'INFORTUNATO GENNAIO-DICEMBRE 2023 INFORTUNI (IN OCCASIONE DI LAVORO, ESCLUSI INFORTUNI IN ITINERE)

Denunce di infortunio sul lavoro per nazionalità (in occasione di lavoro)			
Italiani	n° casi Regione	n° casi Nazionale	% regionale sul totale nazionale
Gennaio - Dicembre 2022	88.693	503.258	18%
Gennaio - Dicembre 2023	67.859	391.422	17%
Variazione % 2023/2022	-23%	-22%	

Denunce di infortunio sul lavoro per nazionalità (in occasione di lavoro)			
Stranieri	n° casi Regione	n° casi Nazionale	% regionale sul totale nazionale
Gennaio - Dicembre 2022	24.520	104.544	23%
Gennaio - Dicembre 2023	22.875	99.741	23%
Variazione % 2023/2022	-7%	-5%	

Nel 2022 in regione risulta 1 denuncia di infortunio "non determinate" mentre nel 2023 non ne risultano; a livello nazionale ne risultano 4 nel 2022 e 2 nel 2023.

ANALISI STATISTICA INFORTUNI MORTALI SUL LAVORO GENNAIO-DICEMBRE 2023 IN LOMBARDIA

Osservatorio Sicurezza sul Lavoro e Ambiente Vega Engineering

RIEPILOGO PER CLASSE D'ETÀ DELL'INFORTUNATO GENNAIO-DICEMBRE 2023

INFORTUNI MORTALI (IN OCCASIONE DI LAVORO, ESCLUSI INFORTUNI IN ITINERE)

Casi di morte sul lavoro per età (in occasione di lavoro)		
Fasce d'età considerate	% sul totale	n° casi
Inferiore a 14 anni	1,5%	2
Da 15 a 24 anni	3,0%	4
Da 25 a 34 anni	6,0%	8
Da 35 a 44 anni	12,0%	16
Da 45 a 54 anni	30,1%	40
Da 55 a 64 anni	35,3%	47
Uguale o superiore a 65 anni	12,0%	16
Totale		133

Fonte: Dati INAIL, elaborazione a cura dell'Osservatorio Sicurezza sul Lavoro e Ambiente Vega Engineering