

ANALISI STATISTICA INFORTUNI MORTALI SUL LAVORO
GENNAIO-DICEMBRE 2023 NEL FRIULI VENEZIA GIULIA

Osservatorio Sicurezza sul Lavoro e Ambiente Vega Engineering

**MAPPA DELL'INCIDENZA DEGLI INFORTUNI MORTALI NEL FRIULI VENEZIA GIULIA
GENNAIO-DICEMBRE 2023**



- Incidenza infortuni mortali > 1,25 Im
- Incidenza infortuni mortali tra 1 e 1,25 Im
- Incidenza infortuni mortali tra 0,75 e 1 Im
- Incidenza infortuni mortali < 0,75 Im

Imr - incidenza media regionale 34,6 al 31-12-2023

Im – incidenza media nazionale 34,6 al 31-12-2023

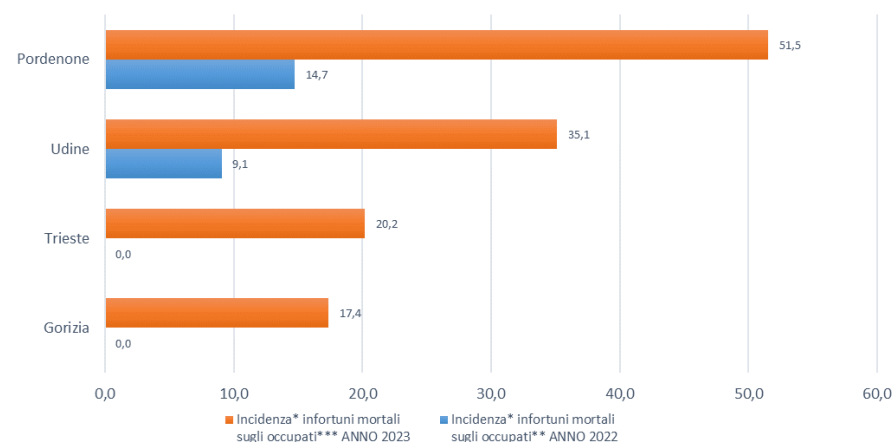
numero di infortuni mortali per ogni milione di occupati,
esclusi gli infortuni in itinere

ANALISI STATISTICA INFORTUNI MORTALI SUL LAVORO GENNAIO-DICEMBRE 2023 NEL FRIULI VENEZIA GIULIA

Osservatorio Sicurezza sul Lavoro e Ambiente Vega Engineering

RIEPILOGO INFORTUNI PER PROVINCIA GENNAIO-DICEMBRE 2023 INDICE DI INCIDENZA INFORTUNI MORTALI IN OCCASIONE DI LAVORO CONFRONTO 2023-2022

Provincia	Incidenza* infortuni mortali sugli occupati** ANNO 2022	Incidenza* infortuni mortali sugli occupati*** ANNO 2023
Pordenone	14,7	51,5
Udine	9,1	35,1
Trieste	0,0	20,2
Gorizia	0,0	17,4
Indice medio regionale	7,8	34,6
Indice medio nazionale	35,0	34,6
*numero di infortuni mortali ogni milione di occupati		
** dati ISTAT (2021) - *** dati ISTAT (2022)		



ANALISI STATISTICA INFORTUNI MORTALI SUL LAVORO GENNAIO-DICEMBRE 2023 NEL FRIULI VENEZIA GIULIA

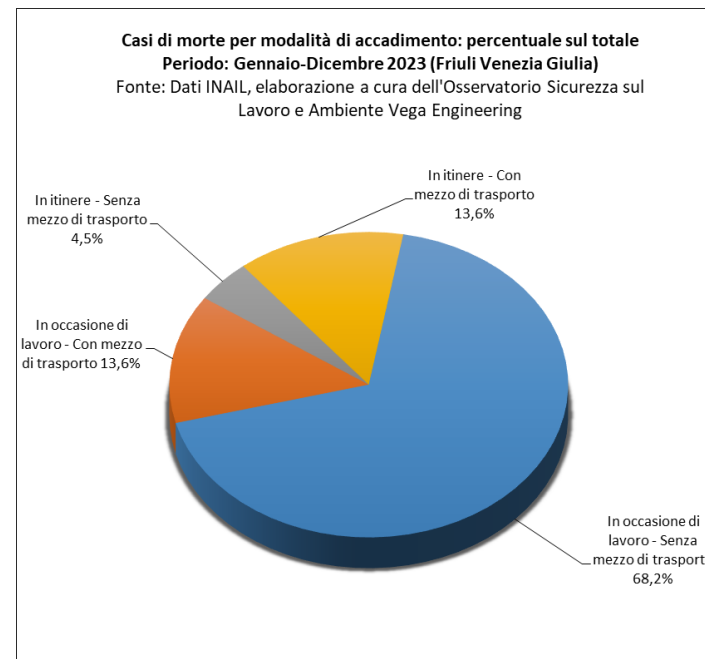
Osservatorio Sicurezza sul Lavoro e Ambiente Vega Engineering

RIEPILOGO INFORTUNI PER MODALITÀ DI ACCADIMENTO GENNAIO-DICEMBRE 2023

INFORTUNI MORTALI TOTALI (ITINERE + IN OCCASIONE DI LAVORO)

Modalità di accadimento	Gennaio-Dicembre 2022	Gennaio-Dicembre 2023	Variazione % rispetto all'anno precedente
In occasione di lavoro	4	18	350,0%
In occasione di lavoro - Senza mezzo di trasporto	4	15	275,0%
In occasione di lavoro - Con mezzo di trasporto	0	3	N.D.
In itinere	6	4	-33,3%
In itinere - Senza mezzo di trasporto	3	1	-66,7%
In itinere - Con mezzo di trasporto	3	3	Invariato
Totale	10	22	120,0%

N.D.: Variazione non determinabile matematicamente



ANALISI STATISTICA INFORTUNI MORTALI SUL LAVORO
GENNAIO-DICEMBRE 2023 NEL FRIULI VENEZIA GIULIA

Osservatorio Sicurezza sul Lavoro e Ambiente Vega Engineering

**RIEPILOGO INFORTUNI PER PROVINCIA
GENNAIO-DICEMBRE 2023
INFORTUNI MORTALI TOTALI (ITINERE + IN OCCASIONE DI LAVORO)**

Provincia	N° INFORTUNI GENNAIO- DICEMBRE 2022	N° INFORTUNI GENNAIO- DICEMBRE 2023	Variazione % 2023/2022
Gorizia	0	1	N.D.
Pordenone	4	10	150%
Trieste	1	3	200%
Udine	5	8	60%
TOTALE	10	22	120%

N.D.: Variazione non determinabile matematicamente

ANALISI STATISTICA INFORTUNI MORTALI SUL LAVORO
GENNAIO-DICEMBRE 2023 NEL FRIULI VENEZIA GIULIA

Osservatorio Sicurezza sul Lavoro e Ambiente Vega Engineering

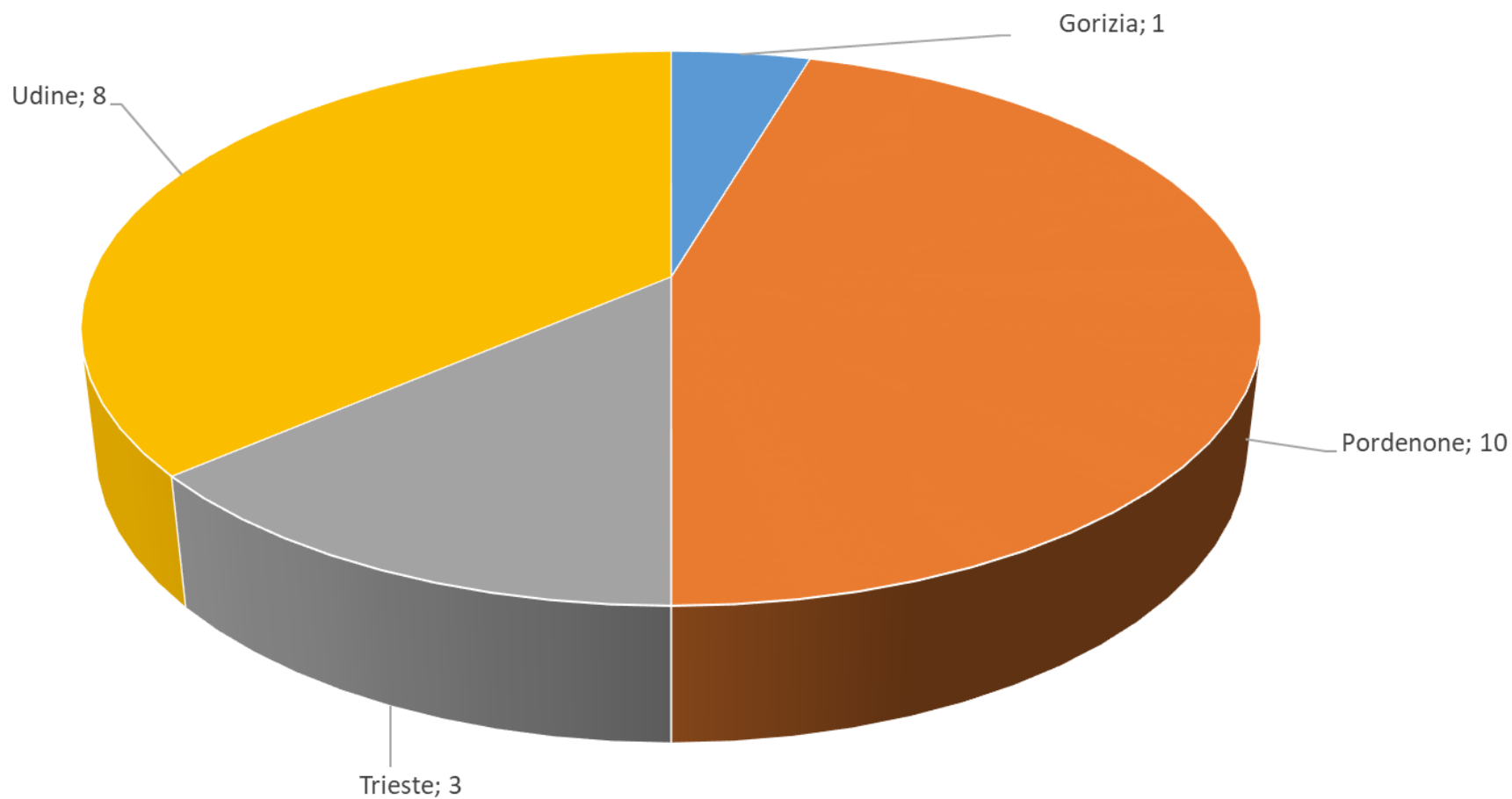
**RIEPILOGO PER PROVINCIA
GENNAIO-DICEMBRE 2023**

INFORTUNI MORTALI (IN OCCASIONE DI LAVORO, ESCLUSI INFORTUNI IN ITINERE)

Provincia	N° INFORTUNI GENNAIO- DICEMBRE 2022	N° INFORTUNI GENNAIO- DICEMBRE 2023	Variazione % 2023/2022
Gorizia	0	1	N.D.
Pordenone	2	7	250%
Trieste	0	2	N.D.
Udine	2	8	300%
TOTALE	4	18	350%

N.D.: Variazione non determinabile matematicamente

FRIULI VENEZIA GIULIA - N° INFORTUNI MORTALI TOTALI (ITINERE + IN OCCASIONE DI LAVORO) PER PROVINCIA (GENNAIO-DICEMBRE 2023)



ANALISI STATISTICA INFORTUNI MORTALI SUL LAVORO
GENNAIO-DICEMBRE 2023 NEL FRIULI VENEZIA GIULIA

Osservatorio Sicurezza sul Lavoro e Ambiente Vega Engineering

**RIEPILOGO PER GENERE DELL'INFORTUNATO
GENNAIO-DICEMBRE 2023**

INFORTUNI MORTALI (IN OCCASIONE DI LAVORO, ESCLUSI INFORTUNI IN ITINERE)

Casi di morte sul lavoro per genere (in occasione di lavoro)			
Maschi	n° casi Regione	n° casi Nazionale	% regionale sul totale nazionale
Gennaio - Dicembre 2022	4	730	1%
Gennaio - Dicembre 2023	18	744	2%
Variazione % 2023/2022	350%	2%	

Casi di morte sul lavoro per genere (in occasione di lavoro)			
Femmine	n° casi Regione	n° casi Nazionale	% regionale sul totale nazionale
Gennaio - Dicembre 2022	0	60	0%
Gennaio - Dicembre 2023	0	55	0%
Variazione % 2023/2022	INVARIATO	-8%	

ANALISI STATISTICA INFORTUNI MORTALI SUL LAVORO
GENNAIO-DICEMBRE 2023 NEL FRIULI VENEZIA GIULIA

Osservatorio Sicurezza sul Lavoro e Ambiente Vega Engineering

**RIEPILOGO PER GENERE DELL'INFORTUNATO
GENNAIO-DICEMBRE 2023**

INFORTUNI (IN OCCASIONE DI LAVORO, ESCLUSI INFORTUNI IN ITINERE)

Denunce di infortunio sul lavoro per genere (in occasione di lavoro)			
Maschi	n° casi Regione	n° casi Nazionale	% regionale sul totale nazionale
Gennaio - Dicembre 2022	8.980	364.444	2%
Gennaio - Dicembre 2023	8.838	329.336	3%
Variazione % 2023/2022	-2%	-10%	

Denunce di infortunio sul lavoro per genere (in occasione di lavoro)			
Femmine	n° casi Regione	n° casi Nazionale	% regionale sul totale nazionale
Gennaio - Dicembre 2022	5.778	243.362	2%
Gennaio - Dicembre 2023	4.851	161.829	3%
Variazione % 2023/2022	-16%	-34%	

ANALISI STATISTICA INFORTUNI MORTALI SUL LAVORO
GENNAIO-DICEMBRE 2023 NEL FRIULI VENEZIA GIULIA

Osservatorio Sicurezza sul Lavoro e Ambiente Vega Engineering

**RIEPILOGO PER LUOGO DI NASCITA DELL'INFORTUNATO
GENNAIO-DICEMBRE 2023**

INFORTUNI MORTALI (IN OCCASIONE DI LAVORO, ESCLUSI INFORTUNI IN ITINERE)

Casi di morte sul lavoro per nazionalità (in occasione di lavoro)			
Italiani	n° casi Regione	n° casi Nazionale	% regionale sul totale nazionale
Gennaio - Dicembre 2022	3	640	0%
Gennaio - Dicembre 2023	13	644	2%
Variazione % 2023/2022	333%	1%	

Casi di morte sul lavoro per nazionalità (in occasione di lavoro)			
Stranieri	n° casi Regione	n° casi Nazionale	% regionale sul totale nazionale
Gennaio - Dicembre 2022	1	150	1%
Gennaio - Dicembre 2023	5	155	3%
Variazione % 2023/2022	400%	3%	

ANALISI STATISTICA INFORTUNI MORTALI SUL LAVORO
GENNAIO-DICEMBRE 2023 NEL FRIULI VENEZIA GIULIA
Osservatorio Sicurezza sul Lavoro e Ambiente Vega Engineering

**RIEPILOGO PER LUOGO DI NASCITA DELL'INFORTUNATO
GENNAIO-DICEMBRE 2023
INFORTUNI (IN OCCASIONE DI LAVORO, ESCLUSI INFORTUNI IN ITINERE)**

Denunce di infortunio sul lavoro per nazionalità (in occasione di lavoro)			
Italiani	n° casi Regione	n° casi Nazionale	% regionale sul totale nazionale
Gennaio - Dicembre 2022	11.217	503.258	2%
Gennaio - Dicembre 2023	10.144	391.422	3%
Variazione % 2023/2022	-10%	-22%	

Denunce di infortunio sul lavoro per nazionalità (in occasione di lavoro)			
Stranieri	n° casi Regione	n° casi Nazionale	% regionale sul totale nazionale
Gennaio - Dicembre 2022	3.541	104.544	3%
Gennaio - Dicembre 2023	3.545	99.741	4%
Variazione % 2023/2022	0%	-5%	

Nel 2022 e nel 2023 in regione non risultano denunce di infortunio "non determinate"; a livello nazionale ne risultano 4 nel 2022 e 2 nel 2023.

ANALISI STATISTICA INFORTUNI MORTALI SUL LAVORO
GENNAIO-DICEMBRE 2023 NEL FRIULI VENEZIA GIULIA

Osservatorio Sicurezza sul Lavoro e Ambiente Vega Engineering

**RIEPILOGO PER CLASSE D'ETÀ DELL'INFORTUNATO
GENNAIO-DICEMBRE 2023**

INFORTUNI MORTALI (IN OCCASIONE DI LAVORO, ESCLUSI INFORTUNI IN ITINERE)

Casi di morte sul lavoro per età (in occasione di lavoro)		
Fasce d'età considerate	% sul totale	n° casi
Inferiore a 14 anni	0,0%	0
Da 15 a 24 anni	0,0%	0
Da 25 a 34 anni	11,1%	2
Da 35 a 44 anni	16,7%	3
Da 45 a 54 anni	22,2%	4
Da 55 a 64 anni	38,9%	7
Uguale o superiore a 65 anni	11,1%	2
Totale		18
Fonte: Dati INAIL, elaborazione a cura dell'Osservatorio Sicurezza sul Lavoro e Ambiente Vega Engineering		