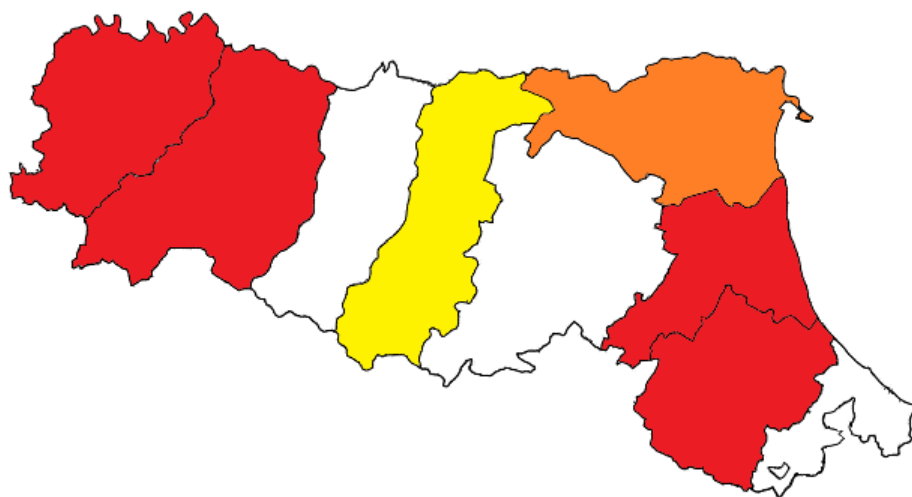


ANALISI STATISTICA INFORTUNI MORTALI SUL LAVORO
GENNAIO-DICEMBRE 2023 IN EMILIA ROMAGNA

Osservatorio Sicurezza sul Lavoro e Ambiente Vega Engineering

**MAPPA DELL'INCIDENZA DEGLI INFORTUNI MORTALI IN EMILIA ROMAGNA
GENNAIO-DICEMBRE 2023**



- Incidenza infortuni mortali > 1,25 Im
- Incidenza infortuni mortali tra 1 e 1,25 Im
- Incidenza infortuni mortali tra 0,75 e 1 Im
- Incidenza infortuni mortali < 0,75 Im

Imr - incidenza media regionale 35,0 al 31-12-2023

Im – incidenza media nazionale 34,6 al 31-12-2023

numero di infortuni mortali per ogni milione di occupati,
esclusi gli infortuni in itinere

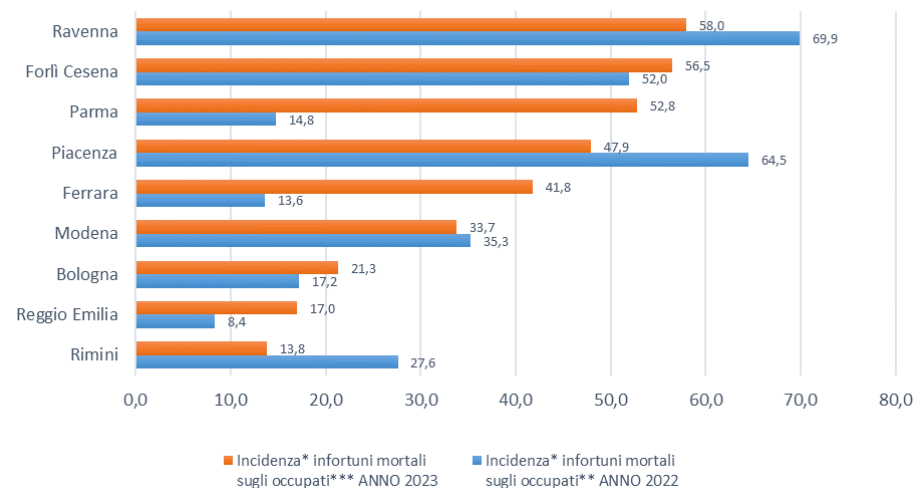
ANALISI STATISTICA INFORTUNI MORTALI SUL LAVORO GENNAIO-DICEMBRE 2023 IN EMILIA ROMAGNA

Osservatorio Sicurezza sul Lavoro e Ambiente Vega Engineering

RIEPILOGO INFORTUNI PER PROVINCIA GENNAIO-DICEMBRE 2023

INDICE DI INCIDENZA INFORTUNI MORTALI IN OCCASIONE DI LAVORO CONFRONTO 2023-2022

Provincia	Incidenza* infortuni mortali sugli occupati** ANNO 2022	Incidenza* infortuni mortali sugli occupati*** ANNO 2023
Ravenna	69,9	58,0
Forlì Cesena	52,0	56,5
Parma	14,8	52,8
Piacenza	64,5	47,9
Ferrara	13,6	41,8
Modena	35,3	33,7
Bologna	17,2	21,3
Reggio Emilia	8,4	17,0
Rimini	27,6	13,8
Indice medio regionale	29,8	35,0
Indice medio nazionale	35,0	34,6
*numero di infortuni mortali ogni milione di occupati		
** dati ISTAT (2021) - *** dati ISTAT (2022)		



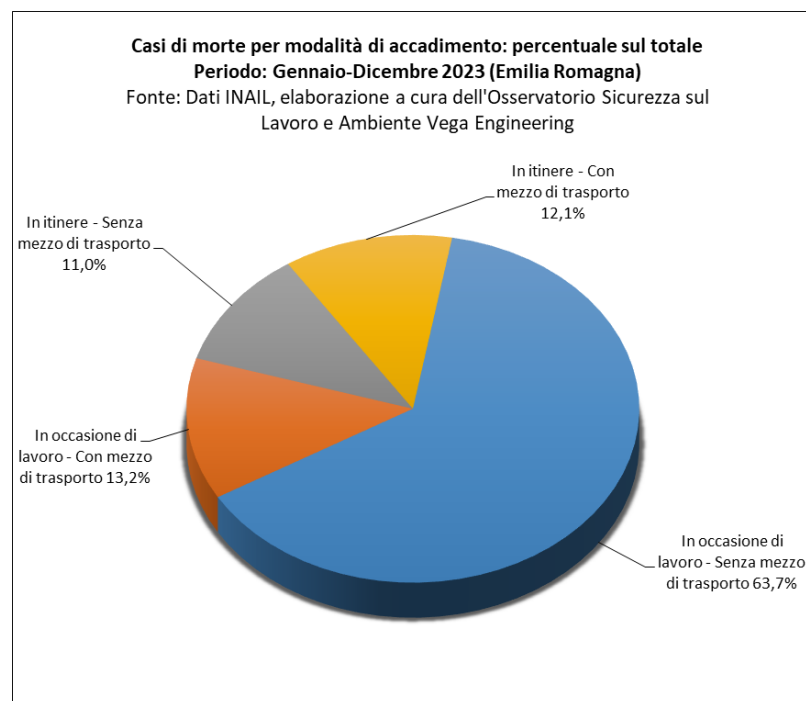
ANALISI STATISTICA INFORTUNI MORTALI SUL LAVORO GENNAIO-DICEMBRE 2023 IN EMILIA ROMAGNA

Osservatorio Sicurezza sul Lavoro e Ambiente Vega Engineering

RIEPILOGO INFORTUNI PER MODALITÀ DI ACCADIMENTO GENNAIO-DICEMBRE 2023

INFORTUNI MORTALI TOTALI (ITINERE + IN OCCASIONE DI LAVORO)

Modalità di accadimento	Gennaio-Dicembre 2022	Gennaio-Dicembre 2023	Variazione % rispetto all'anno precedente
In occasione di lavoro	59	70	18,6%
In occasione di lavoro - Senza mezzo di trasporto	43	58	34,9%
In occasione di lavoro - Con mezzo di trasporto	16	12	-25,0%
In itinere	29	21	-27,6%
In itinere - Senza mezzo di trasporto	11	10	-9,1%
In itinere - Con mezzo di trasporto	18	11	-38,9%
Totale	88	91	3,4%



ANALISI STATISTICA INFORTUNI MORTALI SUL LAVORO
GENNAIO-DICEMBRE 2023 IN EMILIA ROMAGNA

Osservatorio Sicurezza sul Lavoro e Ambiente Vega Engineering

**RIEPILOGO INFORTUNI PER PROVINCIA
GENNAIO-DICEMBRE 2023**

INFORTUNI MORTALI TOTALI (ITINERE + IN OCCASIONE DI LAVORO)

Provincia	N° INFORTUNI GENNAIO- DICEMBRE 2022	N° INFORTUNI GENNAIO- DICEMBRE 2023	Variazione % 2023/2022
Bologna	19	15	-21%
Ferrara	5	7	40%
Forlì Cesena	10	13	30%
Modena	14	15	7%
Parma	7	12	71%
Piacenza	9	8	-11%
Ravenna	15	11	-27%
Reggio Emilia	3	7	133%
Rimini	6	3	-50%
TOTALE	88	91	3%

ANALISI STATISTICA INFORTUNI MORTALI SUL LAVORO
GENNAIO-DICEMBRE 2023 IN EMILIA ROMAGNA

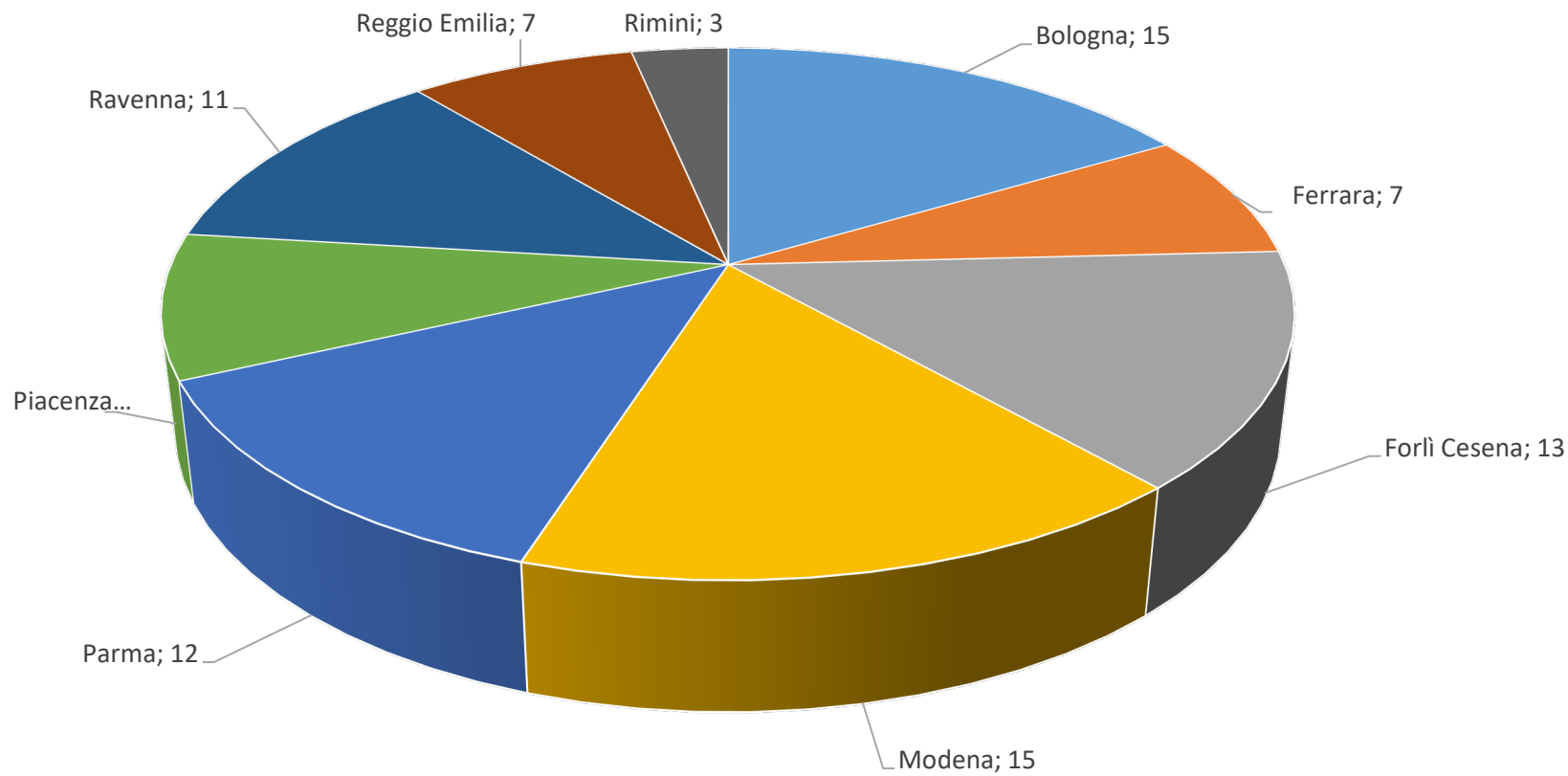
Osservatorio Sicurezza sul Lavoro e Ambiente Vega Engineering

**RIEPILOGO PER PROVINCIA
GENNAIO-DICEMBRE 2023**

INFORTUNI MORTALI (IN OCCASIONE DI LAVORO, ESCLUSI INFORTUNI IN ITINERE)

Provincia	N° INFORTUNI GENNAIO- DICEMBRE 2022	N° INFORTUNI GENNAIO- DICEMBRE 2023	Variazione % 2023/2022
Bologna	8	10	25%
Ferrara	2	6	200%
Forlì Cesena	9	10	11%
Modena	11	11	Invariato
Parma	3	11	267%
Piacenza	8	6	-25%
Ravenna	12	10	-17%
Reggio Emilia	2	4	100%
Rimini	4	2	-50%
TOTALE	59	70	19%

EMILIA ROMAGNA - N° INFORTUNI MORTALI TOTALI (ITINERE + IN OCCASIONE DI LAVORO) PER PROVINCIA (GENNAIO-DICEMBRE 2023)



ANALISI STATISTICA INFORTUNI MORTALI SUL LAVORO GENNAIO-DICEMBRE 2023 IN EMILIA ROMAGNA

Osservatorio Sicurezza sul Lavoro e Ambiente Vega Engineering

RIEPILOGO PER GENERE DELL'INFORTUNATO GENNAIO-DICEMBRE 2023

INFORTUNI MORTALI (IN OCCASIONE DI LAVORO, ESCLUSI INFORTUNI IN ITINERE)

Casi di morte sul lavoro per genere (in occasione di lavoro)			
Maschi	n° casi Regione	n° casi Nazionale	% regionale sul totale nazionale
Gennaio - Dicembre 2022	52	730	7%
Gennaio - Dicembre 2023	64	744	9%
Variazione % 2023/2022	23%	2%	

Casi di morte sul lavoro per genere (in occasione di lavoro)			
Femmine	n° casi Regione	n° casi Nazionale	% regionale sul totale nazionale
Gennaio - Dicembre 2022	7	60	12%
Gennaio - Dicembre 2023	6	55	11%
Variazione % 2023/2022	-14%	-8%	

ANALISI STATISTICA INFORTUNI MORTALI SUL LAVORO GENNAIO-DICEMBRE 2023 IN EMILIA ROMAGNA

Osservatorio Sicurezza sul Lavoro e Ambiente Vega Engineering

RIEPILOGO PER GENERE DELL'INFORTUNATO GENNAIO-DICEMBRE 2023

INFORTUNI (IN OCCASIONE DI LAVORO, ESCLUSI INFORTUNI IN ITINERE)

Denunce di infortunio sul lavoro per genere (in occasione di lavoro)			
Maschi	n° casi Regione	n° casi Nazionale	% regionale sul totale nazionale
Gennaio - Dicembre 2022	45.965	364.444	13%
Gennaio - Dicembre 2023	44.681	329.336	14%
Variazione % 2023/2022	-3%	-10%	

Denunce di infortunio sul lavoro per genere (in occasione di lavoro)			
Femmine	n° casi Regione	n° casi Nazionale	% regionale sul totale nazionale
Gennaio - Dicembre 2022	24.640	243.362	10%
Gennaio - Dicembre 2023	21.354	161.829	13%
Variazione % 2023/2022	-13%	-34%	

ANALISI STATISTICA INFORTUNI MORTALI SUL LAVORO GENNAIO-DICEMBRE 2023 IN EMILIA ROMAGNA

Osservatorio Sicurezza sul Lavoro e Ambiente Vega Engineering

RIEPILOGO PER LUOGO DI NASCITA DELL'INFORTUNATO GENNAIO-DICEMBRE 2023

INFORTUNI MORTALI (IN OCCASIONE DI LAVORO, ESCLUSI INFORTUNI IN ITINERE)

Casi di morte sul lavoro per nazionalità (in occasione di lavoro)			
Italiani	n° casi Regione	n° casi Nazionale	% regionale sul totale nazionale
Gennaio - Dicembre 2022	39	640	6%
Gennaio - Dicembre 2023	52	644	8%
Variazione % 2023/2022	33%	1%	

Casi di morte sul lavoro per nazionalità (in occasione di lavoro)			
Stranieri	n° casi Regione	n° casi Nazionale	% regionale sul totale nazionale
Gennaio - Dicembre 2022	20	150	13%
Gennaio - Dicembre 2023	18	155	12%
Variazione % 2023/2022	-10%	3%	

ANALISI STATISTICA INFORTUNI MORTALI SUL LAVORO GENNAIO-DICEMBRE 2023 IN EMILIA ROMAGNA

Osservatorio Sicurezza sul Lavoro e Ambiente Vega Engineering

RIEPILOGO PER LUOGO DI NASCITA DELL'INFORTUNATO GENNAIO-DICEMBRE 2023 INFORTUNI (IN OCCASIONE DI LAVORO, ESCLUSI INFORTUNI IN ITINERE)

Denunce di infortunio sul lavoro per nazionalità (in occasione di lavoro)			
Italiani	n° casi Regione	n° casi Nazionale	% regionale sul totale nazionale
Gennaio - Dicembre 2022	52.038	503.258	10%
Gennaio - Dicembre 2023	47.543	391.422	12%
Variazione % 2023/2022	-9%	-22%	

Denunce di infortunio sul lavoro per nazionalità (in occasione di lavoro)			
Stranieri	n° casi Regione	n° casi Nazionale	% regionale sul totale nazionale
Gennaio - Dicembre 2022	18.567	104.544	18%
Gennaio - Dicembre 2023	18.492	99.741	19%
Variazione % 2023/2022	0%	-5%	

Nel 2022 e nel 2023 in regione non risultano; a livello nazionale ne risultano 4 nel 2022 e 2 nel 2023.

ANALISI STATISTICA INFORTUNI MORTALI SUL LAVORO
GENNAIO-DICEMBRE 2023 IN EMILIA ROMAGNA

Osservatorio Sicurezza sul Lavoro e Ambiente Vega Engineering

**RIEPILOGO PER CLASSE D'ETÀ DELL'INFORTUNATO
GENNAIO-DICEMBRE 2023**

INFORTUNI MORTALI (IN OCCASIONE DI LAVORO, ESCLUSI INFORTUNI IN ITINERE)

Casi di morte sul lavoro per età (in occasione di lavoro)		
Fasce d'età considerate	% sul totale	n° casi
Inferiore a 14 anni	0,0%	0
Da 15 a 24 anni	1,4%	1
Da 25 a 34 anni	4,3%	3
Da 35 a 44 anni	12,9%	9
Da 45 a 54 anni	21,4%	15
Da 55 a 64 anni	44,3%	31
Uguale o superiore a 65 anni	15,7%	11
Totale		70
Fonte: Dati INAIL, elaborazione a cura dell'Osservatorio Sicurezza sul Lavoro e Ambiente Vega Engineering		