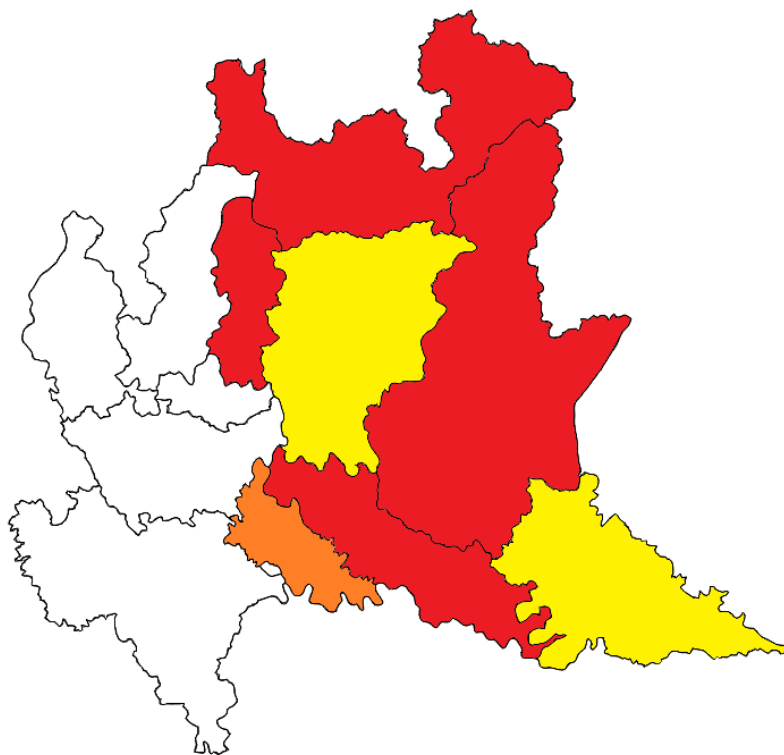


ANALISI STATISTICA INFORTUNI MORTALI SUL LAVORO
GENNAIO-NOVEMBRE 2023 IN LOMBARDIA

Osservatorio Sicurezza sul Lavoro e Ambiente Vega Engineering

**MAPPA DELL'INCIDENZA DEGLI INFORTUNI MORTALI IN LOMBARDIA
GENNAIO-NOVEMBRE 2023**



- Incidenza infortuni mortali > 1,25 Im
- Incidenza infortuni mortali tra 1 e 1,25 Im
- Incidenza infortuni mortali tra 0,75 e 1 Im
- Incidenza infortuni mortali < 0,75 Im

Imr - incidenza media regionale 27,8 al 30-11-2023

Im - incidenza media nazionale 32,3 al 30-11-2023

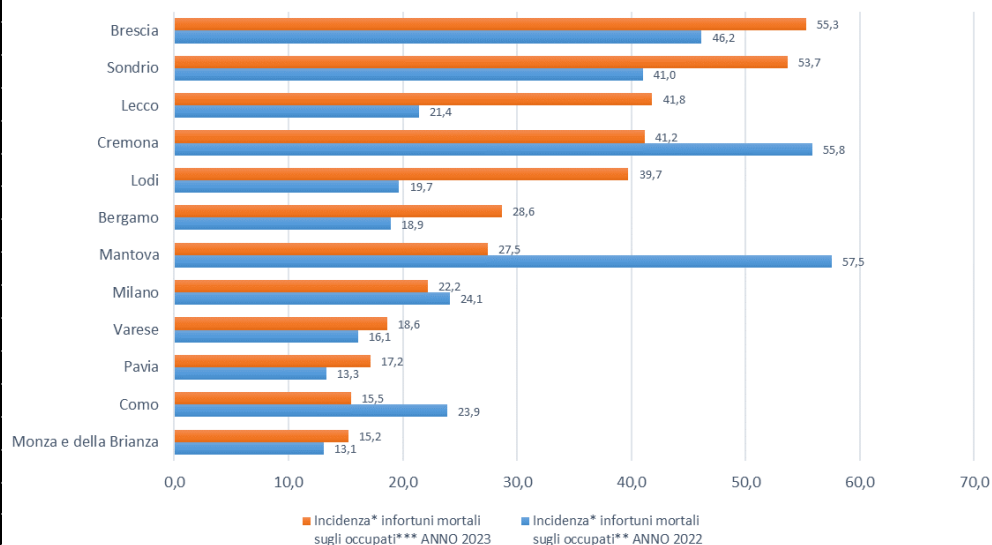
numero di infortuni mortali per ogni milione di occupati,
esclusi gli infortuni in itinere

ANALISI STATISTICA INFORTUNI MORTALI SUL LAVORO GENNAIO-NOVEMBRE 2023 IN LOMBARDIA

Osservatorio Sicurezza sul Lavoro e Ambiente Vega Engineering

RIEPILOGO INFORTUNI PER PROVINCIA GENNAIO-NOVEMBRE 2023 INDICE DI INCIDENZA INFORTUNI MORTALI IN OCCASIONE DI LAVORO CONFRONTO 2023-2022

Provincia	Incidenza* infortuni mortali sugli occupati** ANNO 2022	Incidenza* infortuni mortali sugli occupati*** ANNO 2023
Brescia	46,2	55,3
Sondrio	41,0	53,7
Lecco	21,4	41,8
Cremona	55,8	41,2
Lodi	19,7	39,7
Bergamo	18,9	28,6
Mantova	57,5	27,5
Milano	24,1	22,2
Varese	16,1	18,6
Pavia	13,3	17,2
Como	23,9	15,5
Monza e della Brianza	13,1	15,2
Indice medio regionale	26,5	27,8
Indice medio nazionale	32,0	32,3
*numero di infortuni mortali ogni milione di occupati		
** dati ISTAT (2021) - *** dati ISTAT (2022)		

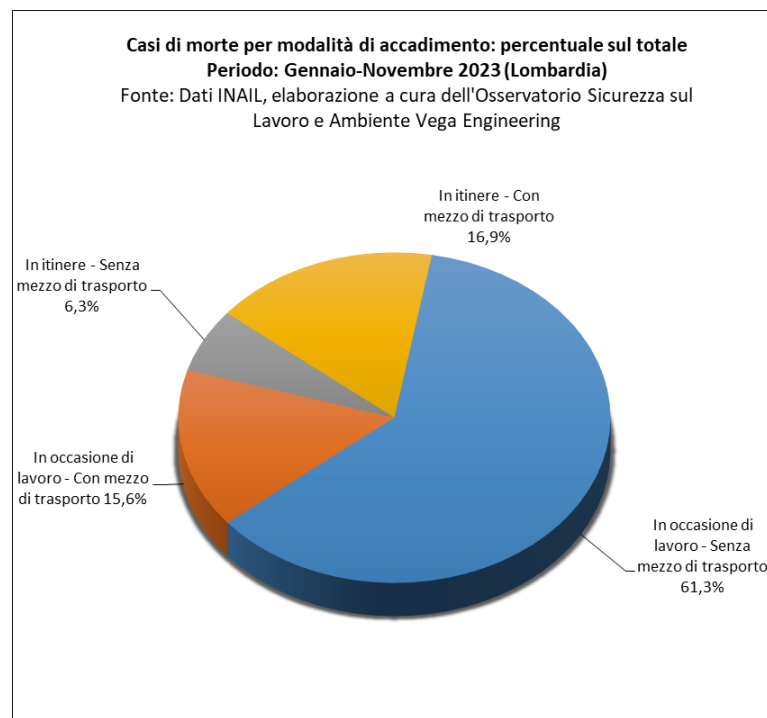


ANALISI STATISTICA INFORTUNI MORTALI SUL LAVORO GENNAIO-NOVEMBRE 2023 IN LOMBARDIA

Osservatorio Sicurezza sul Lavoro e Ambiente Vega Engineering

RIEPILOGO INFORTUNI PER MODALITÀ DI ACCADIMENTO GENNAIO-NOVEMBRE 2023 INFORTUNI MORTALI TOTALI (ITINERE + IN OCCASIONE DI LAVORO)

Modalità di accadimento	Gennaio-Novembre 2022	Gennaio-Novembre 2023	Variazione % rispetto all'anno precedente
In occasione di lavoro	115	123	7,0%
In occasione di lavoro - Senza mezzo di trasporto	94	98	4,3%
In occasione di lavoro - Con mezzo di trasporto	21	25	19,0%
In itinere	49	37	-24,5%
In itinere - Senza mezzo di trasporto	13	10	-23,1%
In itinere - Con mezzo di trasporto	36	27	-25,0%
Totale	164	160	-2,4%



ANALISI STATISTICA INFORTUNI MORTALI SUL LAVORO
GENNAIO-NOVEMBRE 2023 IN LOMBARDIA

Osservatorio Sicurezza sul Lavoro e Ambiente Vega Engineering

**RIEPILOGO INFORTUNI PER PROVINCIA
GENNAIO-NOVEMBRE 2023**

INFORTUNI MORTALI TOTALI (ITINERE + IN OCCASIONE DI LAVORO)

PROV	N° INFORTUNI GENNAIO- NOVEMBRE 2022	N° INFORTUNI GENNAIO- NOVEMBRE 2023	Variazione % 2023/2022
Bergamo	15	22	47%
Brescia	32	38	19%
Como	7	7	Invariato
Cremona	11	9	-18%
Lecco	3	7	133%
Lodi	2	4	100%
Mantova	15	6	-60%
Milano	51	42	-18%
Monza e della Brianza	5	6	20%
Pavia	8	6	-25%
Sondrio	3	5	67%
Varese	12	8	-33%
TOTALE	164	160	-2%

ANALISI STATISTICA INFORTUNI MORTALI SUL LAVORO
GENNAIO-NOVEMBRE 2023 IN LOMBARDIA

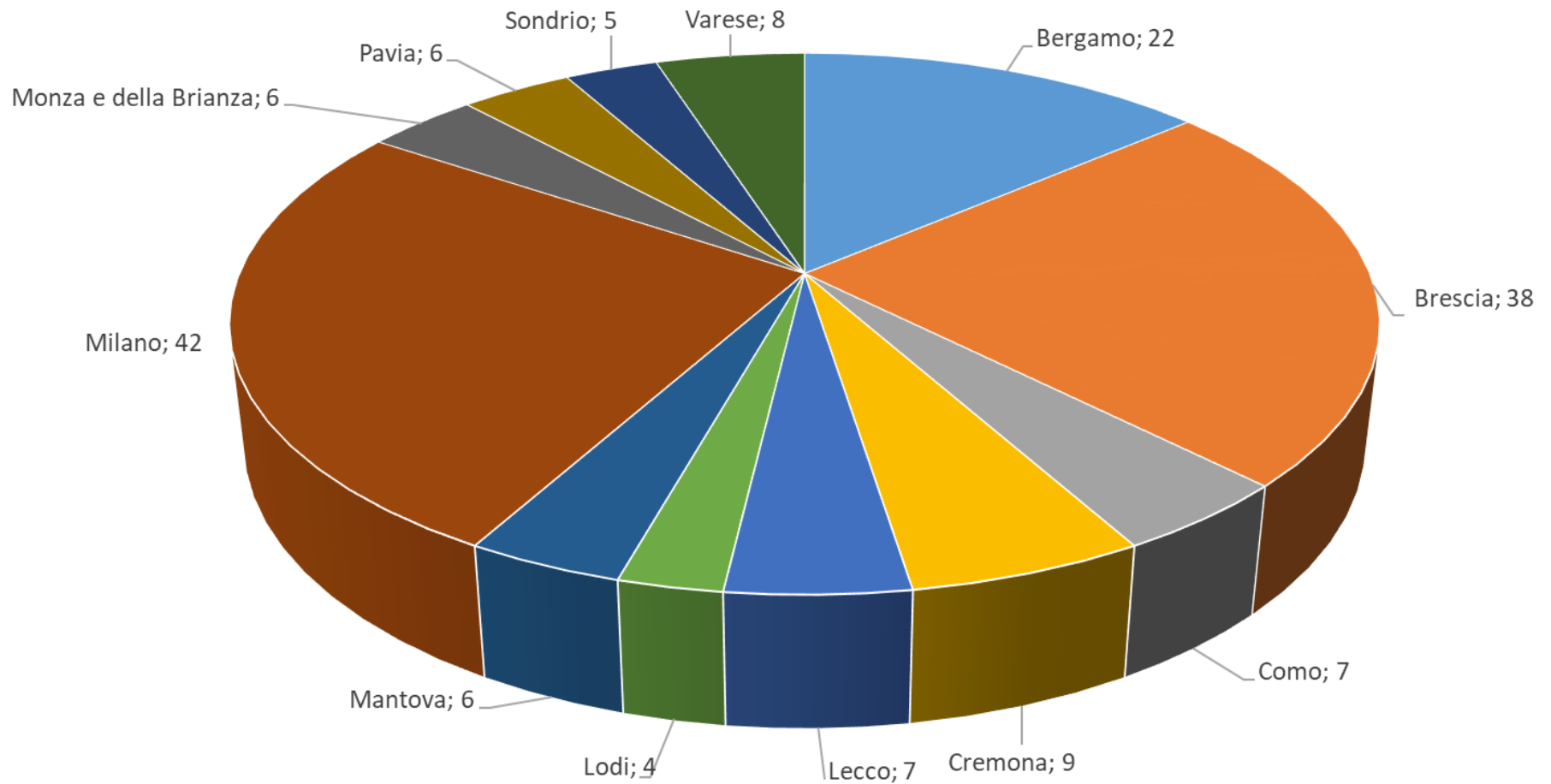
Osservatorio Sicurezza sul Lavoro e Ambiente Vega Engineering

**RIEPILOGO PER PROVINCIA
GENNAIO-NOVEMBRE 2023**

INFORTUNI MORTALI (IN OCCASIONE DI LAVORO, ESCLUSI INFORTUNI IN ITINERE)

Provincia	N° INFORTUNI GENNAIO- NOVEMBRE 2022	N° INFORTUNI GENNAIO- NOVEMBRE 2023	Variazione % 2023/2022
Bergamo	9	14	56%
Brescia	25	30	20%
Como	6	4	-33%
Cremona	8	6	-25%
Lecco	3	6	100%
Lodi	2	4	100%
Mantova	10	5	-50%
Milano	35	33	-6%
Monza e della Brianza	5	6	20%
Pavia	3	4	33%
Sondrio	3	4	33%
Varese	6	7	17%
TOTALE	115	123	7%

LOMBARDIA - N° INFORTUNI MORTALI TOTALI (ITINERE + IN OCCASIONE DI LAVORO) PER PROVINCIA (GENNAIO-NOVEMBRE 2023)



ANALISI STATISTICA INFORTUNI MORTALI SUL LAVORO GENNAIO-NOVEMBRE 2023 NEL LOMBARDIA

Osservatorio Sicurezza sul Lavoro e Ambiente Vega Engineering

RIEPILOGO PER GENERE DELL'INFORTUNATO GENNAIO-NOVEMBRE 2023

INFORTUNI MORTALI (IN OCCASIONE DI LAVORO, ESCLUSI INFORTUNI IN ITINERE)

Casi di morte sul lavoro per genere (in occasione di lavoro)			
Maschi	n° casi Regione	n° casi Nazionale	% regionale sul totale nazionale
Gennaio - Novembre 2022	108	668	16%
Gennaio - Novembre 2023	111	698	16%
Variazione % 2023/2022	3%	4%	

Casi di morte sul lavoro per genere (in occasione di lavoro)			
Femmine	n° casi Regione	n° casi Nazionale	% regionale sul totale nazionale
Gennaio - Novembre 2022	7	54	13%
Gennaio - Novembre 2023	12	47	26%
Variazione % 2023/2022	71%	-13%	

ANALISI STATISTICA INFORTUNI MORTALI SUL LAVORO
GENNAIO-NOVEMBRE 2023 NEL LOMBARDIA

Osservatorio Sicurezza sul Lavoro e Ambiente Vega Engineering

**RIEPILOGO PER GENERE DELL'INFORTUNATO
GENNAIO-NOVEMBRE 2023**

INFORTUNI (IN OCCASIONE DI LAVORO, ESCLUSI INFORTUNI IN ITINERE)

Denunce di infortunio sul lavoro per genere (in occasione di lavoro)			
Maschi	n° casi Regione	n° casi Nazionale	% regionale sul totale nazionale
Gennaio - Novembre 2022	61.675	340.233	18%
Gennaio - Novembre 2023	56.361	305.795	18%
Variazione % 2023/2022	-9%	-10%	

Denunce di infortunio sul lavoro per genere (in occasione di lavoro)			
Femmine	n° casi Regione	n° casi Nazionale	% regionale sul totale nazionale
Gennaio - Novembre 2022	44.493	228.900	19%
Gennaio - Novembre 2023	27.644	149.345	19%
Variazione % 2023/2022	-38%	-35%	

ANALISI STATISTICA INFORTUNI MORTALI SUL LAVORO GENNAIO-NOVEMBRE 2023 NEL LOMBARDIA

Osservatorio Sicurezza sul Lavoro e Ambiente Vega Engineering

RIEPILOGO PER LUOGO DI NASCITA DELL'INFORTUNATO GENNAIO-NOVEMBRE 2023

INFORTUNI MORTALI (IN OCCASIONE DI LAVORO, ESCLUSI INFORTUNI IN ITINERE)

Casi di morte sul lavoro per nazionalità (in occasione di lavoro)			
Italiani	n° casi Regione	n° casi Nazionale	% regionale sul totale nazionale
Gennaio - Novembre 2022	79	590	13%
Gennaio - Novembre 2023	96	603	16%
Variazione % 2023/2022	22%	2%	

Casi di morte sul lavoro per nazionalità (in occasione di lavoro)			
Stranieri	n° casi Regione	n° casi Nazionale	% regionale sul totale nazionale
Gennaio - Novembre 2022	36	132	27%
Gennaio - Novembre 2023	27	142	19%
Variazione % 2023/2022	-25%	8%	

ANALISI STATISTICA INFORTUNI MORTALI SUL LAVORO GENNAIO-NOVEMBRE 2023 NEL LOMBARDIA

Osservatorio Sicurezza sul Lavoro e Ambiente Vega Engineering

RIEPILOGO PER LUOGO DI NASCITA DELL'INFORTUNATO GENNAIO-NOVEMBRE 2023 INFORTUNI (IN OCCASIONE DI LAVORO, ESCLUSI INFORTUNI IN ITINERE)

Denunce di infortunio sul lavoro per nazionalità (in occasione di lavoro)			
Italiani	n° casi Regione	n° casi Nazionale	% regionale sul totale nazionale
Gennaio - Novembre 2022	83.321	471.949	18%
Gennaio - Novembre 2023	62.743	362.463	17%
Variazione % 2023/2022	-25%	-23%	

Denunce di infortunio sul lavoro per nazionalità (in occasione di lavoro)			
Stranieri	n° casi Regione	n° casi Nazionale	% regionale sul totale nazionale
Gennaio - Novembre 2022	22.846	97.180	24%
Gennaio - Novembre 2023	21.262	92.677	23%
Variazione % 2023/2022	-7%	-5%	

Nel 2022 in regione risulta n.1 denuncia di infortunio "non determinata"; a livello nazionale ne risultano 4.

ANALISI STATISTICA INFORTUNI MORTALI SUL LAVORO
GENNAIO-NOVEMBRE 2023 NEL LOMBARDIA

Osservatorio Sicurezza sul Lavoro e Ambiente Vega Engineering

**RIEPILOGO PER CLASSE D'ETÀ DELL'INFORTUNATO
GENNAIO-NOVEMBRE 2023**

INFORTUNI MORTALI (IN OCCASIONE DI LAVORO, ESCLUSI INFORTUNI IN ITINERE)

Casi di morte sul lavoro per età (in occasione di lavoro)		
Fasce d'età considerate	% sul totale	n° casi
Inferiore a 14 anni	0,8%	1
Da 15 a 24 anni	3,3%	4
Da 25 a 34 anni	4,9%	6
Da 35 a 44 anni	12,2%	15
Da 45 a 54 anni	29,3%	36
Da 55 a 64 anni	36,6%	45
Uguale o superiore a 65 anni	13,0%	16
Totale		123

Fonte: Dati INAIL, elaborazione a cura dell'Osservatorio Sicurezza sul Lavoro e Ambiente Vega Engineering