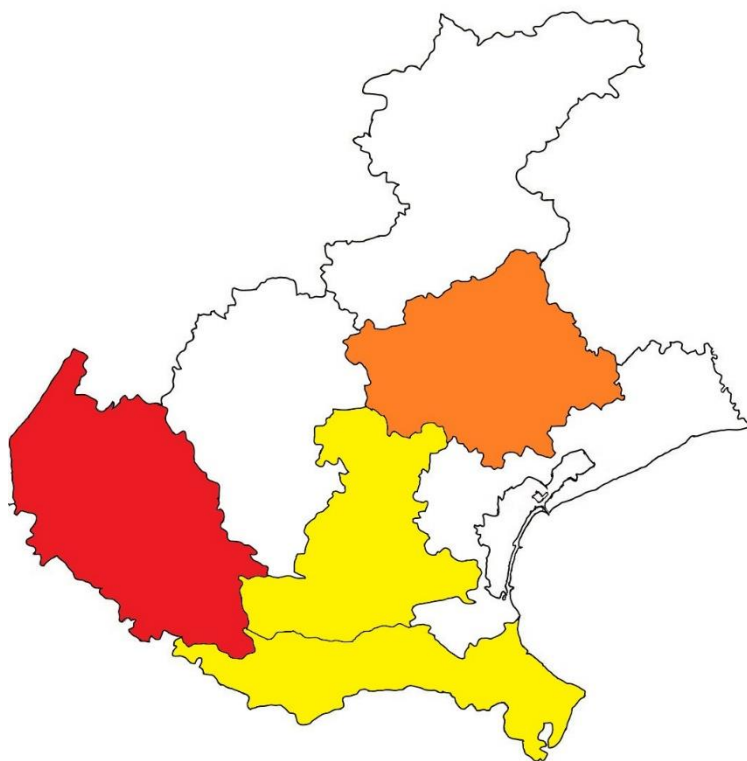


ANALISI STATISTICA INFORTUNI MORTALI SUL LAVORO
GENNAIO-AGOSTO 2023 NEL VENETO

Osservatorio Sicurezza sul Lavoro e Ambiente Vega Engineering

**MAPPA DELL'INCIDENZA DEGLI INFORTUNI MORTALI NEL VENETO
GENNAIO-AGOSTO 2023**



- Incidenza infortuni mortali > 1,25 Im
- Incidenza infortuni mortali tra 1 e 1,25 Im
- Incidenza infortuni mortali tra 0,75 e 1 Im
- Incidenza infortuni mortali < 0,75 Im

Im – incidenza media nazionale 21,6 al 31-08-2023
numero di infortuni mortali per ogni milione di occupati,
esclusi gli infortuni in itinere

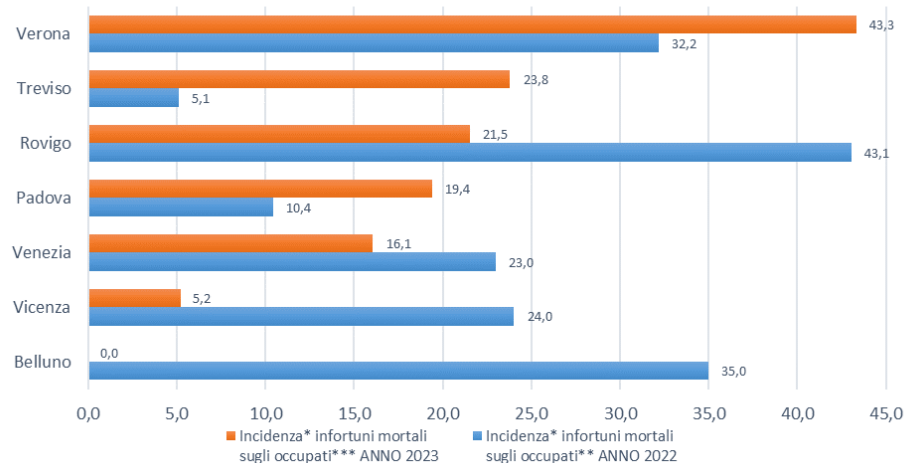
ANALISI STATISTICA INFORTUNI MORTALI SUL LAVORO GENNAIO-AGOSTO 2023 NEL VENETO

Osservatorio Sicurezza sul Lavoro e Ambiente Vega Engineering

RIEPILOGO INFORTUNI PER PROVINCIA GENNAIO-AGOSTO 2023

INDICE DI INCIDENZA INFORTUNI MORTALI IN OCCASIONE DI LAVORO CONFRONTO 2023-2022

Provincia	Incidenza* infortuni mortali sugli occupati** ANNO 2022	Incidenza* infortuni mortali sugli occupati*** ANNO 2023
Verona	32,2	43,3
Treviso	5,1	23,8
Rovigo	43,1	21,5
Padova	10,4	19,4
Venezia	23,0	16,1
Vicenza	24,0	5,2
Belluno	35,0	0,0
Indice medio regionale	20,7	21,0
Indice medio nazionale	22,0	21,6
*numero di infortuni mortali ogni milione di occupati		
** dati ISTAT (2021) - *** dati ISTAT (2022)		



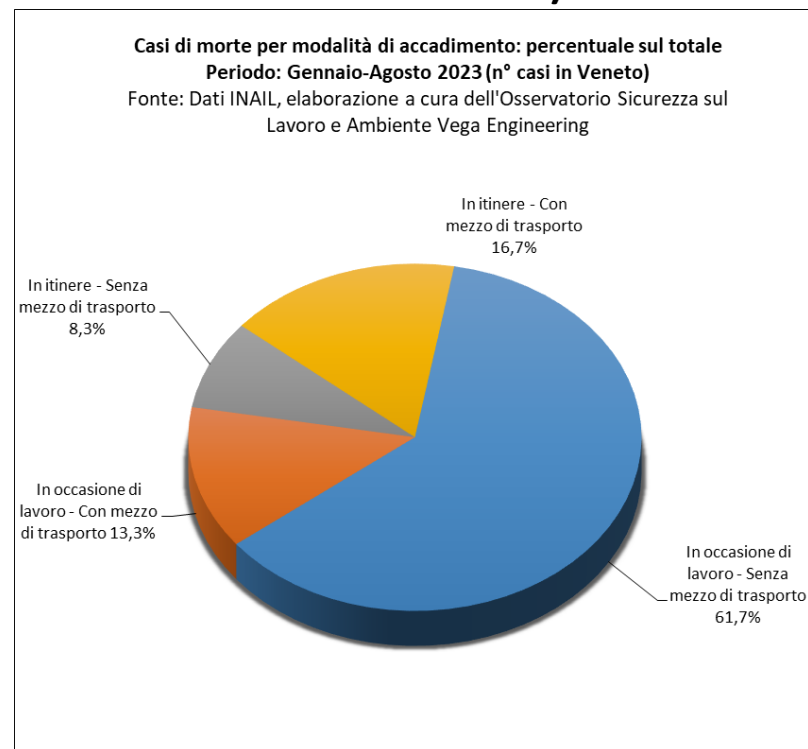
ANALISI STATISTICA INFORTUNI MORTALI SUL LAVORO GENNAIO-AGOSTO 2023 NEL VENETO

Osservatorio Sicurezza sul Lavoro e Ambiente Vega Engineering

RIEPILOGO INFORTUNI PER MODALITÀ DI ACCADIMENTO GENNAIO-AGOSTO 2023

INFORTUNI MORTALI TOTALI (ITINERE + IN OCCASIONE DI LAVORO)

Modalità di accadimento	Gennaio- Agosto 2022	Gennaio- Agosto 2023	Variazione % rispetto all'anno precedente
In occasione di lavoro	43	45	4,7%
In occasione di lavoro - Senza mezzo di trasporto	34	37	8,8%
In occasione di lavoro - Con mezzo di trasporto	9	8	-11,1%
In itinere	22	15	-31,8%
In itinere - Senza mezzo di trasporto	9	5	-44,4%
In itinere - Con mezzo di trasporto	13	10	-23,1%
Totale	65	60	-7,7%



ANALISI STATISTICA INFORTUNI MORTALI SUL LAVORO
GENNAIO-AGOSTO 2023 NEL VENETO

Osservatorio Sicurezza sul Lavoro e Ambiente Vega Engineering

**RIEPILOGO INFORTUNI PER PROVINCIA
GENNAIO-AGOSTO 2023**

INFORTUNI MORTALI TOTALI (ITINERE + IN OCCASIONE DI LAVORO)

PROV	N° INFORTUNI GENNAIO- AGOSTO 2022	N° INFORTUNI GENNAIO- AGOSTO 2023	Variazione % 2023/2022
Belluno	5	0	-100%
Padova	9	9	Invariato
Rovigo	6	2	-67%
Treviso	5	11	120%
Venezia	12	14	17%
Verona	15	20	33%
Vicenza	13	4	-69%
TOTALE	65	60	-8%

ANALISI STATISTICA INFORTUNI MORTALI SUL LAVORO
GENNAIO-AGOSTO 2023 NEL VENETO

Osservatorio Sicurezza sul Lavoro e Ambiente Vega Engineering

**RIEPILOGO PER PROVINCIA
GENNAIO-AGOSTO 2023**

INFORTUNI MORTALI (IN OCCASIONE DI LAVORO, ESCLUSI INFORTUNI IN ITINERE)

Provincia	N° INFORTUNI GENNAIO- AGOSTO 2022	N° INFORTUNI GENNAIO- AGOSTO 2023	Variazione % 2023/2022
Belluno	3	0	-100%
Padova	4	8	100%
Rovigo	4	2	-50%
Treviso	2	9	350%
Venezia	8	6	-25%
Verona	13	18	38%
Vicenza	9	2	-78%
TOTALE	43	45	5%

VENETO - N° INFORTUNI MORTALI TOTALI (ITINERE + IN OCCASIONE DI LAVORO) PER PROVINCIA (GENNAIO-AGOSTO 2023)

