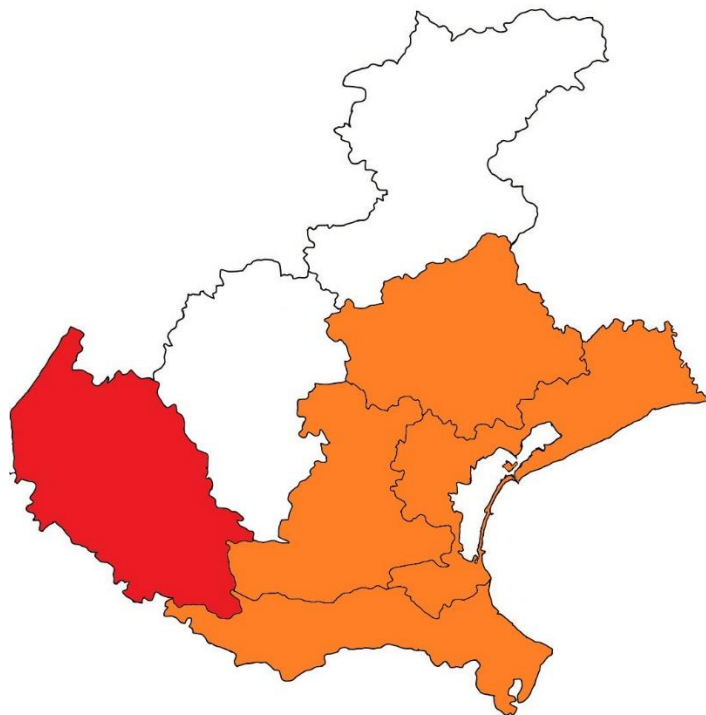


ANALISI STATISTICA INFORTUNI MORTALI SUL LAVORO
GENNAIO-LUGLIO 2023 NEL VENETO

Osservatorio Sicurezza sul Lavoro e Ambiente Vega Engineering

**MAPPA DELL'INCIDENZA DEGLI INFORTUNI MORTALI NEL VENETO
GENNAIO-LUGLIO 2023**



- Incidenza infortuni mortali > 1,25 Im
- Incidenza infortuni mortali tra 1 e 1,25 Im
- Incidenza infortuni mortali tra 0,75 e 1 Im
- Incidenza infortuni mortali < 0,75 Im

Im – incidenza media nazionale 18,6 al 31-07-2023
numero di infortuni mortali per ogni milione di occupati,
esclusi gli infortuni in itinere

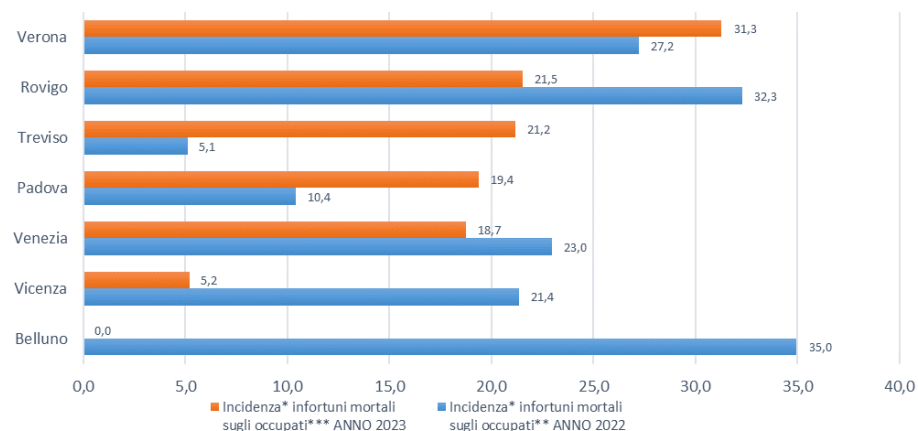
ANALISI STATISTICA INFORTUNI MORTALI SUL LAVORO GENNAIO-LUGLIO 2023 NEL VENETO

Osservatorio Sicurezza sul Lavoro e Ambiente Vega Engineering

RIEPILOGO INFORTUNI PER PROVINCIA GENNAIO-LUGLIO 2023

INDICE DI INCIDENZA INFORTUNI MORTALI IN OCCASIONE DI LAVORO CONFRONTO 2023-2022

Provincia	Incidenza* infortuni mortali sugli occupati** ANNO 2022	Incidenza* infortuni mortali sugli occupati*** ANNO 2023
Verona	27,2	31,3
Rovigo	32,3	21,5
Treviso	5,1	21,2
Padova	10,4	19,4
Venezia	23,0	18,7
Vicenza	21,4	5,2
Belluno	35,0	0,0
Indice medio regionale	18,7	18,6
Indice medio nazionale	18,3	18,6
*numero di infortuni mortali ogni milione di occupati		
** dati ISTAT (2021) - *** dati ISTAT (2022)		



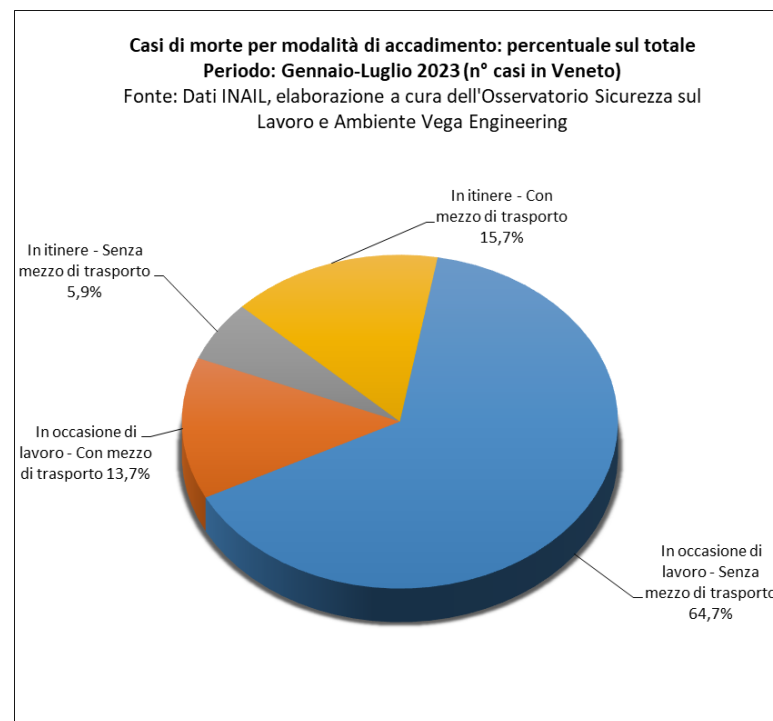
ANALISI STATISTICA INFORTUNI MORTALI SUL LAVORO GENNAIO-LUGLIO 2023 NEL VENETO

Osservatorio Sicurezza sul Lavoro e Ambiente Vega Engineering

RIEPILOGO INFORTUNI PER MODALITÀ DI ACCADIMENTO GENNAIO-LUGLIO 2023

INFORTUNI MORTALI TOTALI (ITINERE + IN OCCASIONE DI LAVORO)

Modalità di accadimento	Gennaio-Luglio 2022	Gennaio-Luglio 2023	Variazione % rispetto all'anno precedente
In occasione di lavoro	39	40	2,6%
In occasione di lavoro - Senza mezzo di trasporto	32	33	3,1%
In occasione di lavoro - Con mezzo di trasporto	7	7	Invariato
In itinere	21	11	-47,6%
In itinere - Senza mezzo di trasporto	10	3	-70,0%
In itinere - Con mezzo di trasporto	11	8	-27,3%
Totale	60	51	-15,0%



ANALISI STATISTICA INFORTUNI MORTALI SUL LAVORO
GENNAIO-LUGLIO 2023 NEL VENETO

Osservatorio Sicurezza sul Lavoro e Ambiente Vega Engineering

RIEPILOGO INFORTUNI PER PROVINCIA
GENNAIO-LUGLIO 2023

INFORTUNI MORTALI TOTALI (ITINERE + IN OCCASIONE DI LAVORO)

PROV	N° INFORTUNI GENNAIO- LUGLIO 2022	N° INFORTUNI GENNAIO- LUGLIO 2023	Variazione % 2023/2022
Belluno	4	0	-100%
Padova	9	9	Invariato
Rovigo	5	2	-60%
Treviso	5	10	100%
Venezia	12	11	-8%
Verona	13	15	15%
Vicenza	12	4	-67%
TOTALE	60	51	-15%

ANALISI STATISTICA INFORTUNI MORTALI SUL LAVORO
GENNAIO-LUGLIO 2023 NEL VENETO

Osservatorio Sicurezza sul Lavoro e Ambiente Vega Engineering

**RIEPILOGO PER PROVINCIA
GENNAIO-LUGLIO 2023**

INFORTUNI MORTALI (IN OCCASIONE DI LAVORO, ESCLUSI INFORTUNI IN ITINERE)

Provincia	N° INFORTUNI GENNAIO- LUGLIO 2022	N° INFORTUNI GENNAIO- LUGLIO 2023	Variazione % 2023/2022
Belluno	3	0	-100%
Padova	4	8	100%
Rovigo	3	2	-33%
Treviso	2	8	300%
Venezia	8	7	-13%
Verona	11	13	18%
Vicenza	8	2	-75%
TOTALE	39	40	3%

**VENETO - N° INFORTUNI MORTALI TOTALI (ITINERE + IN OCCASIONE DI LAVORO) PER
PROVINCIA (GENNAIO-LUGLIO 2023)**

