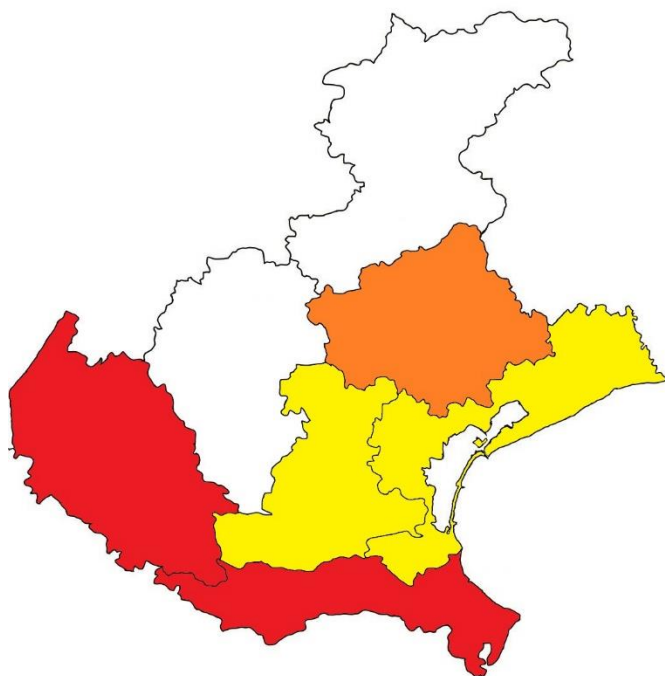


ANALISI STATISTICA INFORTUNI MORTALI SUL LAVORO
GENNAIO-GIUGNO 2023 NEL VENETO

Osservatorio Sicurezza sul Lavoro e Ambiente Vega Engineering

**MAPPA DELL'INCIDENZA DEGLI INFORTUNI MORTALI NEL VENETO
GENNAIO-GIUGNO 2023**



- Incidenza infortuni mortali > 1,25 Im
- Incidenza infortuni mortali tra 1 e 1,25 Im
- Incidenza infortuni mortali tra 0,75 e 1 Im
- Incidenza infortuni mortali < 0,75 Im

Im – incidenza media nazionale 15,0 al 30-06-2023
numero di infortuni mortali per ogni milione di occupati,
esclusi gli infortuni in itinere

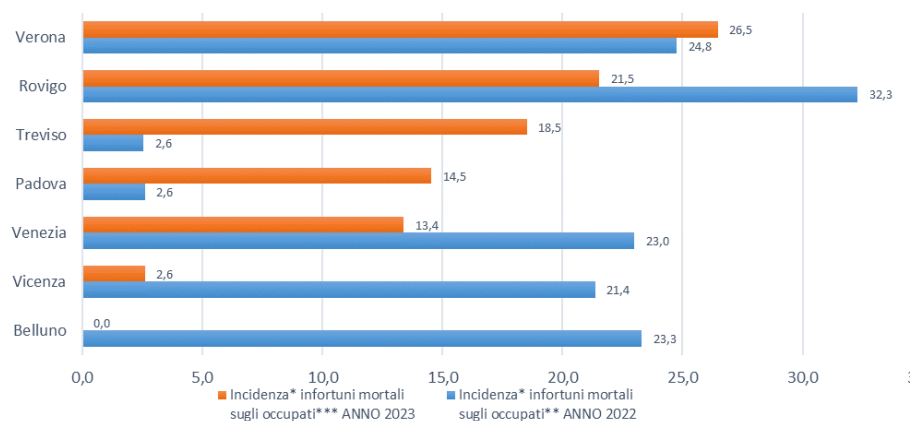
ANALISI STATISTICA INFORTUNI MORTALI SUL LAVORO GENNAIO-GIUGNO 2023 NEL VENETO

Osservatorio Sicurezza sul Lavoro e Ambiente Vega Engineering

RIEPILOGO INFORTUNI PER PROVINCIA GENNAIO-GIUGNO 2023 INDICE DI INCIDENZA INFORTUNI MORTALI IN OCCASIONE DI LAVORO CONFRONTO 2023-2022

Provincia	Incidenza* infortuni mortali sugli occupati** ANNO 2022	Incidenza* infortuni mortali sugli occupati*** ANNO 2023
Verona	24,8	26,5
Rovigo	32,3	21,5
Treviso	2,6	18,5
Padova	2,6	14,5
Venezia	23,0	13,4
Vicenza	21,4	2,6
Belluno	23,3	0,0
Indice medio regionale	15,9	14,9
Indice medio nazionale	15,2	15,0

*numero di infortuni mortali ogni milione di occupati
** dati ISTAT (2021) - *** dati ISTAT (2022)



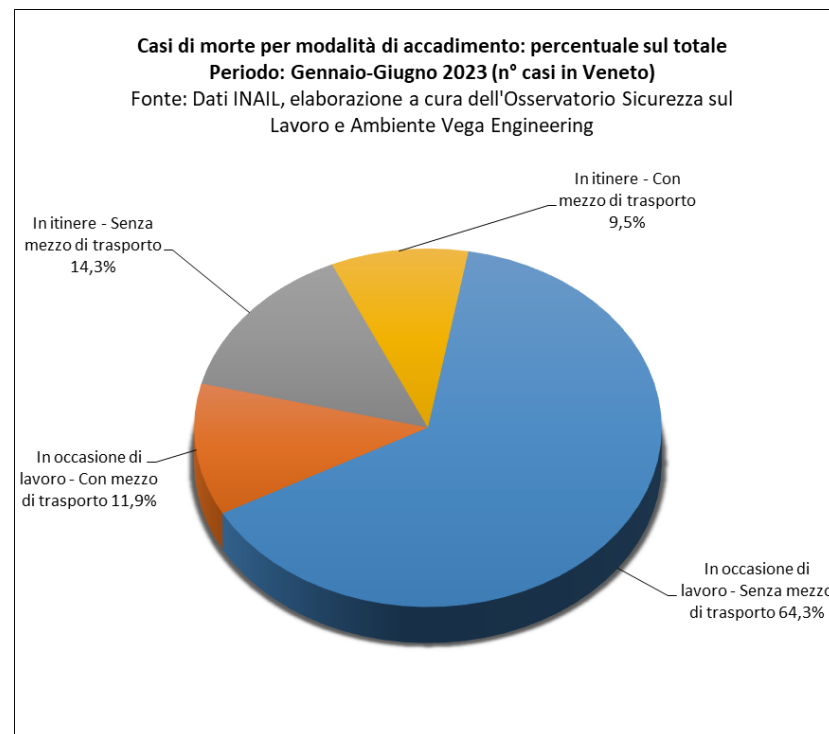
ANALISI STATISTICA INFORTUNI MORTALI SUL LAVORO GENNAIO-GIUGNO 2023 NEL VENETO

Osservatorio Sicurezza sul Lavoro e Ambiente Vega Engineering

RIEPILOGO INFORTUNI PER MODALITÀ DI ACCADIMENTO GENNAIO-GIUGNO 2023

INFORTUNI MORTALI TOTALI (ITINERE + IN OCCASIONE DI LAVORO)

Modalità di accadimento	Gennaio-Giugno 2022	Gennaio-Giugno 2023	Variazione % rispetto all'anno precedente
In occasione di lavoro	33	32	-3,0%
In occasione di lavoro - Senza mezzo di trasporto	28	27	-3,6%
In occasione di lavoro - Con mezzo di trasporto	5	5	Invariato
In itinere	14	10	-28,6%
In itinere - Senza mezzo di trasporto	4	6	50,0%
In itinere - Con mezzo di trasporto	10	4	-60,0%
Totale	47	42	-10,6%



ANALISI STATISTICA INFORTUNI MORTALI SUL LAVORO
GENNAIO-GIUGNO 2023 NEL VENETO

Osservatorio Sicurezza sul Lavoro e Ambiente Vega Engineering

**RIEPILOGO INFORTUNI PER PROVINCIA
GENNAIO-GIUGNO 2023**

INFORTUNI MORTALI TOTALI (ITINERE + IN OCCASIONE DI LAVORO)

PROV	N° INFORTUNI GENNAIO- GIUGNO 2022	N° INFORTUNI GENNAIO- GIUGNO 2023	Variazione % 2023/2022
Belluno	3	0	-100%
Padova	4	7	75%
Rovigo	4	2	-50%
Treviso	3	10	233%
Venezia	11	8	-27%
Verona	11	12	9%
Vicenza	11	3	-73%
TOTALE	47	42	-11%

ANALISI STATISTICA INFORTUNI MORTALI SUL LAVORO
GENNAIO-GIUGNO 2023 NEL VENETO

Osservatorio Sicurezza sul Lavoro e Ambiente Vega Engineering

**RIEPILOGO PER PROVINCIA
GENNAIO-GIUGNO 2023**

INFORTUNI MORTALI (IN OCCASIONE DI LAVORO, ESCLUSI INFORTUNI IN ITINERE)

Provincia	N° INFORTUNI GENNAIO- GIUGNO 2022	N° INFORTUNI GENNAIO- GIUGNO 2023	Variazione % 2023/2022
Belluno	2	0	-100%
Padova	1	6	500%
Rovigo	3	2	-33%
Treviso	1	7	600%
Venezia	8	5	-38%
Verona	10	11	10%
Vicenza	8	1	-88%
TOTALE	33	32	-3%

**VENETO - N° INFORTUNI MORTALI TOTALI (ITINERE + IN OCCASIONE DI LAVORO) PER
PROVINCIA (GENNAIO-GIUGNO 2023)**

