

Dati Inail Nazionali per infortuni COVID-19

Periodo di accadimento gennaio 2020 – 30 settembre 2021

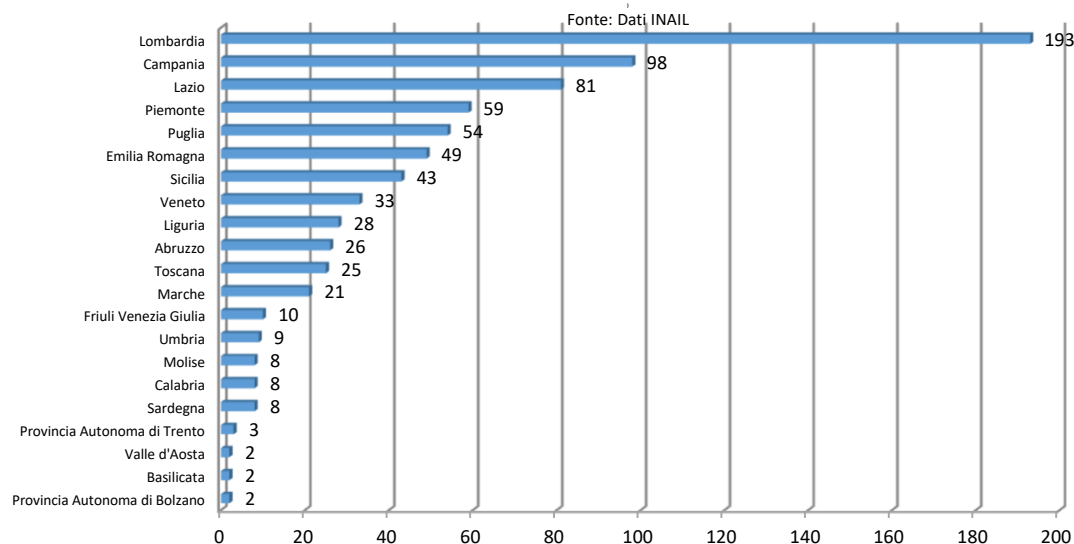
Dati pubblicati il 22/10/2021

Presentazione a cura dell'Osservatorio Sicurezza sul Lavoro di Vega Engineering.

Ripartizione per Regioni di infortuni con esito mortale da COVID-19

Regione	Graduatoria in base all'indice di incidenza	Indice di incidenza sugli occupati*	n° casi	% sul totale	Occupati annuali**
Molise	1°	75,7	8	1,0%	105.677
Campania	2°	60,7	98	12,9%	1.615.558
Abruzzo	3°	53,2	26	3,4%	488.598
Liguria	4°	46,6	28	3,7%	601.258
Puglia	5°	44,2	54	7,1%	1.221.004
Lombardia	6°	43,8	193	25,3%	4.405.751
Valle d'Aosta	7°	37,1	2	0,3%	53.972
Lazio	8°	34,6	81	10,6%	2.338.942
Marche	9°	33,8	21	2,8%	622.089
Piemonte	10°	33,2	59	7,7%	1.777.968
Sicilia	11°	31,9	43	5,6%	1.349.085
Umbria	12°	25,2	9	1,2%	356.453
Emilia Romagna	13°	24,6	49	6,4%	1.989.766
Friuli Venezia Giulia	14°	19,5	10	1,3%	513.556
Toscana	15°	15,8	25	3,3%	1.582.057
Veneto	16°	15,6	33	4,3%	2.115.314
Calabria	17°	15,2	8	1,0%	527.050
Sardegna	18°	14,2	8	1,0%	563.034
Provincia Autonoma di Trento	19°	12,7	3	0,4%	236.518
Basilicata	20°	10,7	2	0,3%	187.248
Provincia Autonoma di Bolzano	21°	7,9	2	0,3%	252.863
Totale		33,3 (indice medio nazionale)	762		22.903.761

Fonte: Dati INAIL, elaborazione a cura dell'Osservatorio sicurezza sul lavoro Vega Engineering

Ripartizione per Regioni di infortuni con esito mortale da COVID-19 ordinati per numero di casi


*numero di infortuni mortali ogni milione di occupati

**dati ISTAT (2020)

Statistiche degli infortuni da COVID-19

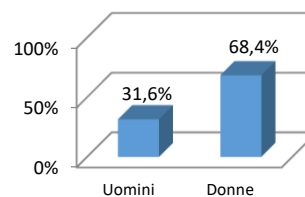
Casi di denunce di infortunio per COVID-19 suddivise per sesso

Sesso	% sul totale	n° casi
Uomini	31,6%	57.339
Donne	68,4%	124.297
Totale		181.636

Dati INAIL

Casi di denunce di infortunio suddivise per COVID-19 per Sesso

Fonte: Dati INAIL, elaborazione a cura dell'Osservatorio sicurezza sul lavoro Vega Engineering

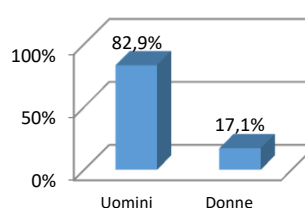

Casi di morte sul lavoro per COVID-19 suddivise per sesso

Sesso	% sul totale	n° casi
Uomini	82,9%	632
Donne	17,1%	130
Totale		762

Dati INAIL

Casi di morte sul lavoro suddivise per COVID-19 per Sesso

Fonte: Dati INAIL, elaborazione a cura dell'Osservatorio sicurezza sul lavoro Vega Engineering

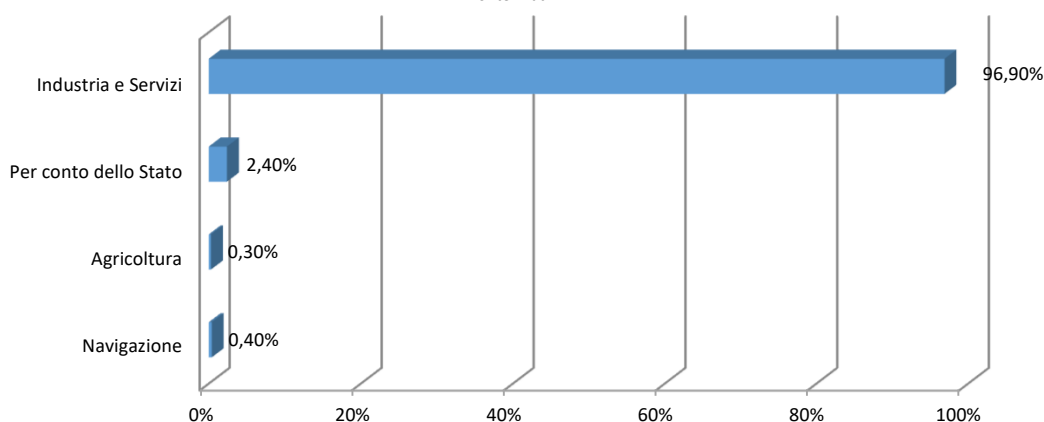

Gestione Assicurativa delle denunce di infortunio per COVID-19

Gestione Assicurativa	N. Denunce per Macrosettore	% Denunce per Macrosettore
Industria e Servizi	176.005	96,90%
Per conto dello Stato	4.359	2,40%
Agricoltura	545	0,30%
Navigazione	727	0,40%
Totale	181.636	100%

Fonte: Dati INAIL, elaborazione a cura dell'Osservatorio sicurezza sul lavoro Vega Engineering

% gestione Assicurativa delle denunce di infortunio per COVID-19

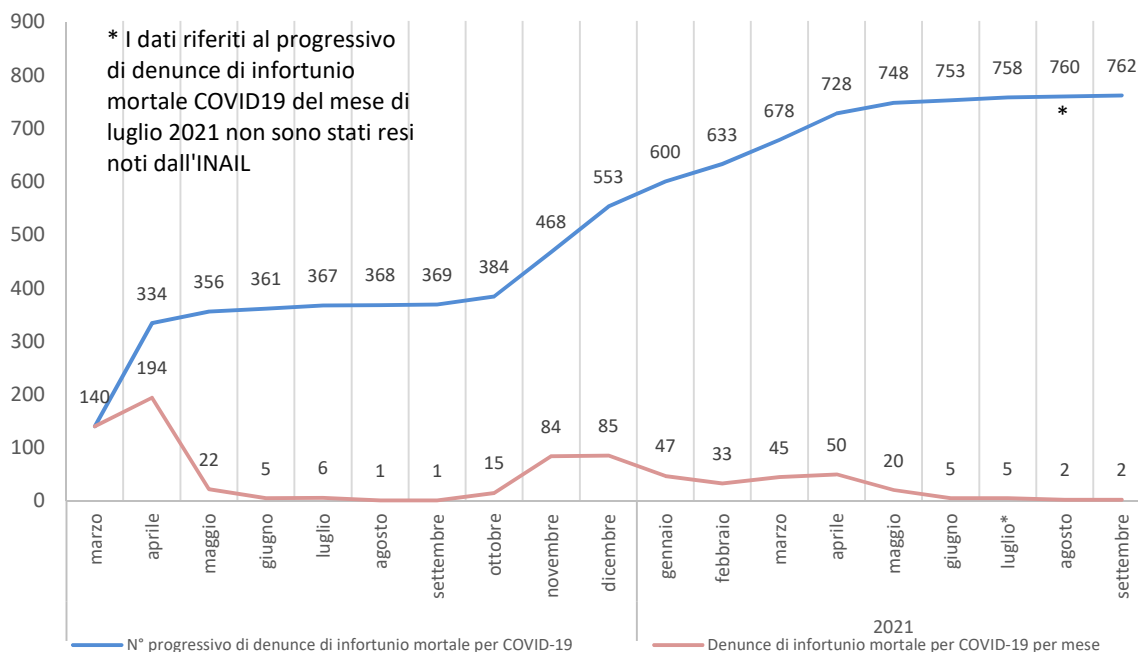
Fonte: Dati INAIL



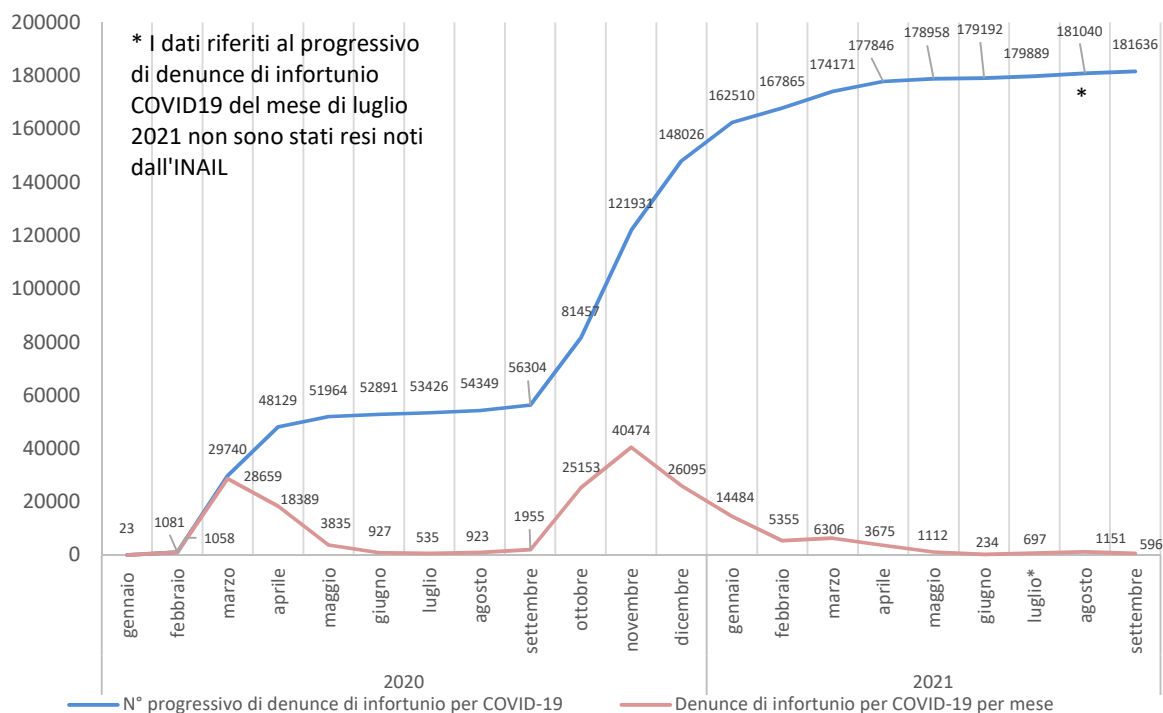
*numero di infortuni mortali ogni milione di occupati

**dati ISTAT (2020)

Statistiche degli infortuni da COVID-19

Denunce di infortunio con esito mortale per Covid-19


Fonte: Dati INAIL, elaborazione a cura dell'Osservatorio sicurezza sul lavoro Vega Engineering

Denunce di infortunio per Covid-19


Fonte: Dati INAIL, elaborazione a cura dell'Osservatorio sicurezza sul lavoro Vega Engineering