Casi di morte sul lavoro per Provincia nel Triveneto

Veneto	n° casi	Indice di incidenza sugli occupati*	Graduatoria nazionale in base all'indice di incidenza	Occupati**
Rovigo	5	48,4	7°	103381
Venezia	5	14,2	49°	352538
Vicenza	4	10,7	63°	375446
Padova	3	7,4	84°	406994
Treviso	3	8,0	80°	376103
Verona	3	7,3	85°	408416
Belluno	2	22,6	26°	88688
Totale	**25**			
Friuli Venezia Giulia	**n° casi**	**Indice di incidenza sugli occupati***	**Graduatoria nazionale in base all'indice di incidenza**	**Occupati****
Gorizia	3	52,4	3°	57297
Pordenone	3	22,1	29°	135858
Udine	1	4,5	94°	222499
Trieste	0	0,0	97°	92796
Totale	**7**			
Trentino Alto Adige	**n° casi**	**Indice di incidenza sugli occupati***	**Graduatoria nazionale in base all'indice di incidenza**	**Occupati****
Bolzano	8	33,7	14°	237253
Trento	2	8,7	75°	229254
Totale	**10**			

Fonte: Osservatorio sicurezza sul lavoro Vega Engineering

Casi di morte sul lavoro per Province - Regione Veneto, Friuli Venezia Giulia e Trentino Alto Adige

Fonte: Osservatorio sicurezza sul lavoro Vega Engineering

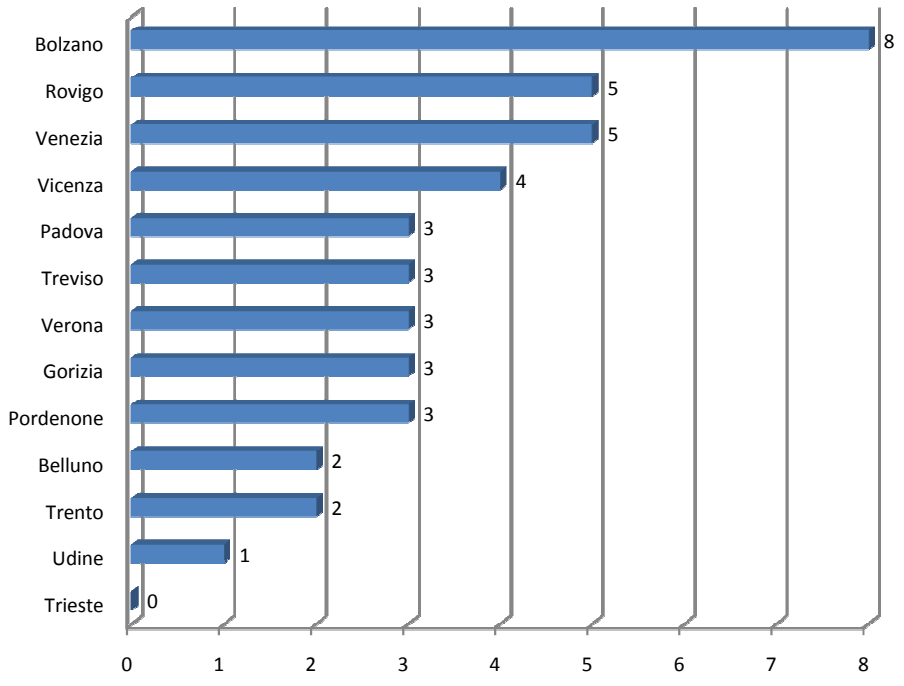

*numero di infortuni mortali ogni milione di occupati

**dati ISTAT (2009)

Vega Engineering S.r.l. - Centro Direzionale Terraglio 1 - Via Don Tosatto n. 37 - 30174 Mestre (VE)
Tel. 041/3969013 - Fax 041/3969038 - www.vegaengineering.com

Principali cause di morte sul lavoro (% sul totale in Triveneto)

Fonte: Osservatorio sicurezza sul lavoro Vega Engineering

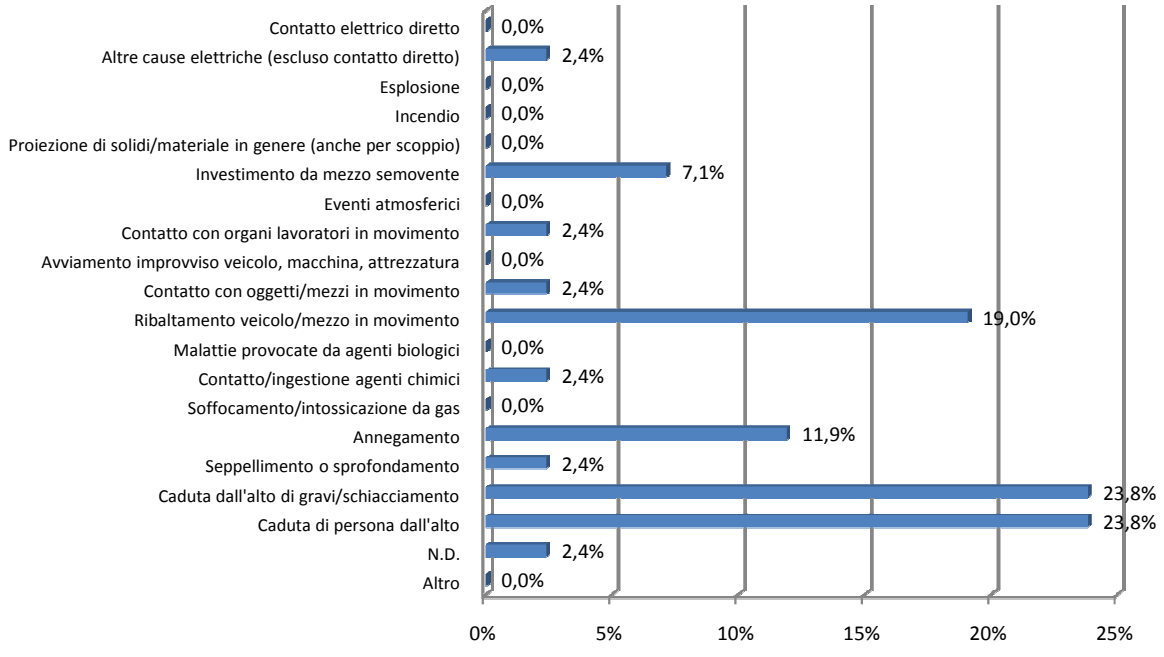

Totale n° casi 42

Casi di morte sul lavoro per settore economico (% sul totale in Triveneto)

Fonte: Osservatorio sicurezza sul lavoro Vega Engineering

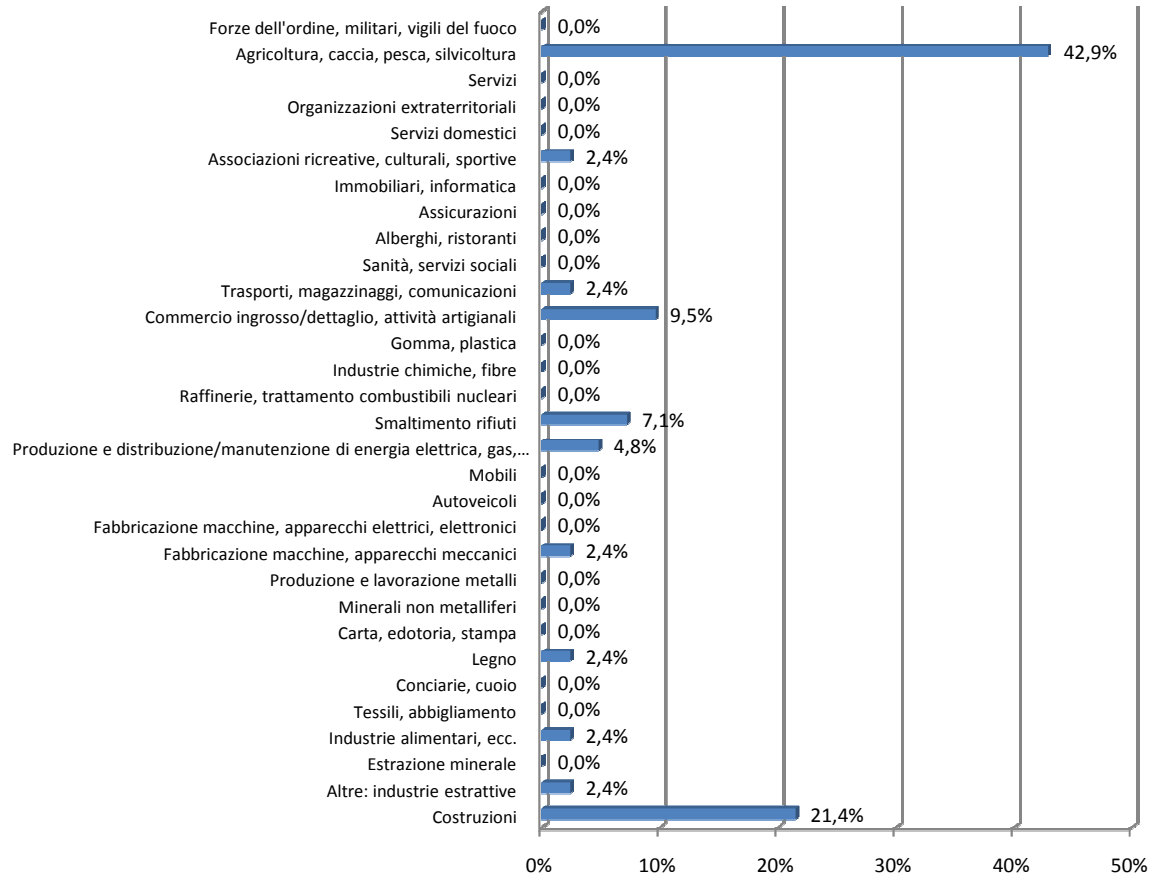

Totale n° casi 42

Vega Engineering S.r.l. - Centro Direzionale Terraglio 1 - Via Don Tosatto n. 37 - 30174 Mestre (VE)
Tel. 041/3969013 - Fax 041/3969038 - www.vegaengineering.com

Casi di morte sul lavoro per sesso nel Triveneto

Sesso	% sul totale	n° casi
Maschi	100%	42
Femmine	0%	0
Totale		**42**

Fonte: Osservatorio sicurezza sul lavoro Vega Engineering

Casi di morte sul lavoro per sesso
(% sul totale nel Triveneto)
Fonte: Osservatorio sicurezza sul lavoro Vega Engineering

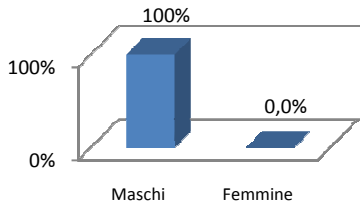

Casi di morte sul lavoro per nazionalità nel Triveneto

Nazionalità	% sul totale	n° casi
Italiani	88,1%	37
Stranieri	11,9%	5
Totale casi noti		**42**

Fonte: Osservatorio sicurezza sul lavoro Vega Engineering

Casi di morte sul lavoro per nazionalità
(% sul totale nel Triveneto)
Fonte: Osservatorio sicurezza sul lavoro Vega Engineering

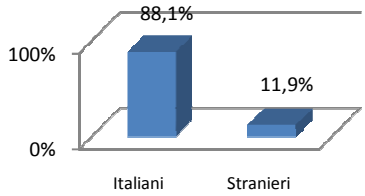

Casi di morte sul lavoro per età nel Triveneto

Fasce d'età considerate	% sul totale in Triveneto	n° casi in Triveneto	% Veneto	% Friuli Venezia Giulia	% Trentino Alto Adige
Inferiore a 20 anni	2,4%	1	2,4%	0,0%	0,0%
Da 20 a 29 anni	11,9%	5	4,8%	2,4%	4,8%
Da 30 a 39 anni	16,7%	7	14,3%	0,0%	2,4%
Da 40 a 49 anni	21,4%	9	7,1%	4,8%	9,5%
Da 50 a 59 anni	31,0%	13	21,4%	4,8%	4,8%
Da 60 a 69 anni	7,1%	3	4,8%	2,4%	0,0%
Da 70 a 79 anni	7,1%	3	4,8%	2,4%	0,0%
Uguale o superiore a 80 anni	2,4%	1	0,0%	0,0%	2,4%
Totale dei casi con età note		**42**	**59,5%**	**16,7%**	**23,8%**

Fonte: Osservatorio sicurezza sul lavoro Vega Engineering

Casi di morte sul lavoro per età (% sul totale nel Triveneto)
Fonte: Osservatorio sicurezza sul lavoro Vega Engineering

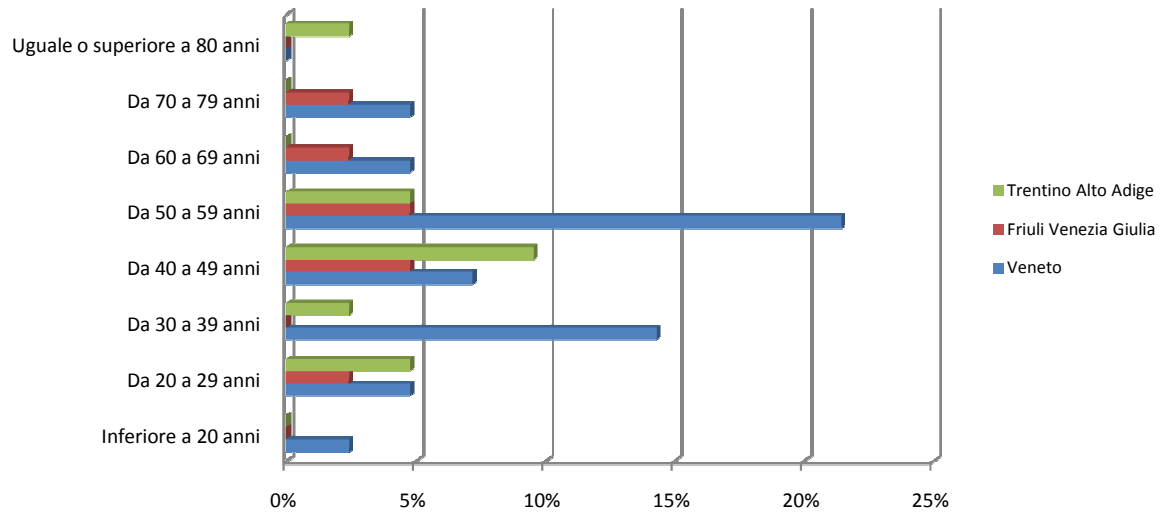

Andamento dei casi di morte sul lavoro per giorno della settimana in cui si verifica l'infortunio (% sul totale in Triveneto)

Fonte: Osservatorio sicurezza sul lavoro Vega Engineering

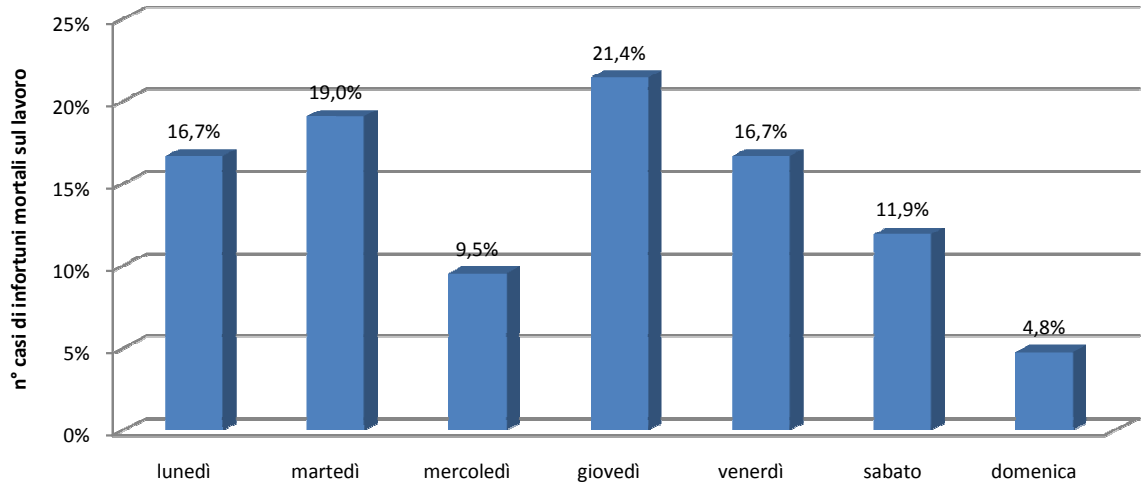

Andamento dei casi di morte sul lavoro nei mesi in Triveneto

Fonte: Osservatorio sicurezza sul lavoro Vega Engineering

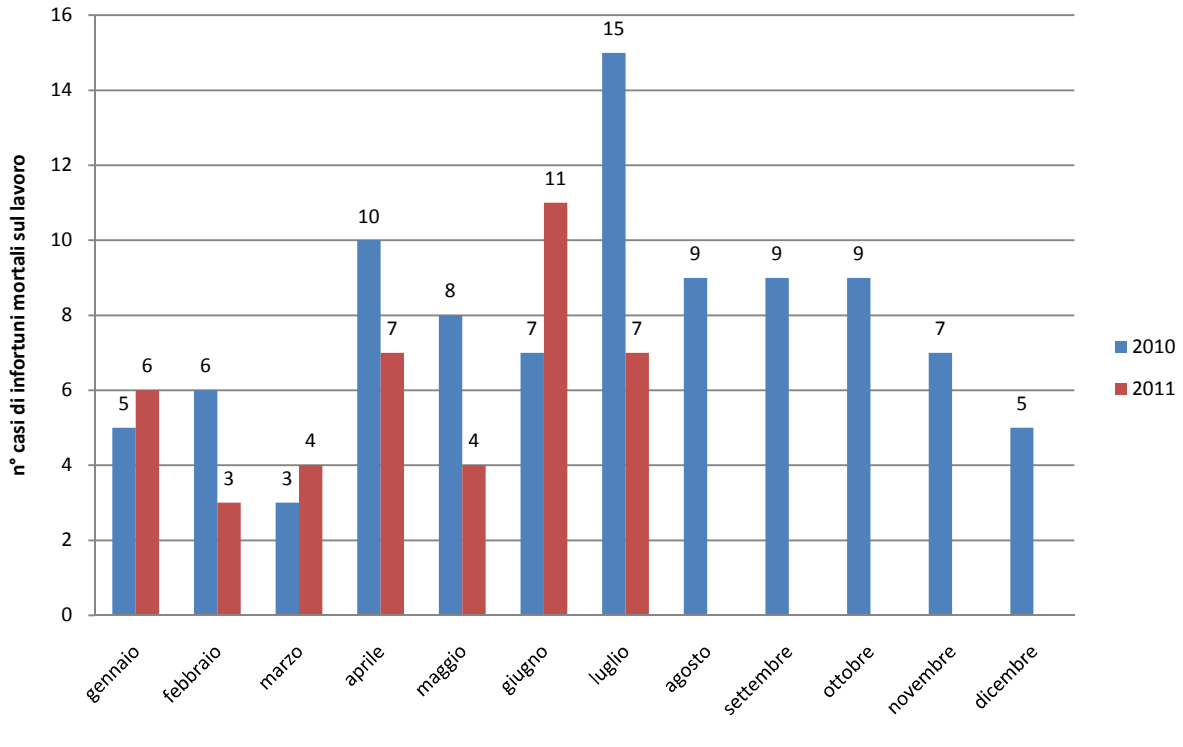

Vega Engineering S.r.l. - Centro Direzionale Terraglio 1 - Via Don Tosatto n. 37 - 30174 Mestre (VE)
Tel. 041/3969013 - Fax 041/3969038 - www.vegaengineering.com