Casi di morte sul lavoro per Provincia nel Triveneto				
Veneto	**n° casi**	**Indice di incidenza sugli occupati***	**Graduatoria nazionale in base all'indice di incidenza**	**Occupati****
Padova	3	7,4	62°	406994
Rovigo	3	29,0	11°	103381
Vicenza	3	8,0	57°	375446
Belluno	2	22,6	14°	88688
Verona	2	4,9	76°	408416
Treviso	1	2,7	88°	376103
Venezia	1	2,8	85°	352538
Totale	**15**			
Friuli Venezia Giulia	**n° casi**	**Indice di incidenza sugli occupati***	**Graduatoria nazionale in base all'indice di incidenza**	**Occupati****
Gorizia	3	52,4	2°	57297
Pordenone	1	7,4	63°	135858
Udine	1	4,5	80°	222499
Trieste	0	0,0	90°	92796
Totale	**5**			
Trentino Alto Adige	**n° casi**	**Indice di incidenza sugli occupati***	**Graduatoria nazionale in base all'indice di incidenza**	**Occupati****
Bolzano	3	12,6	36°	237253
Trento	1	4,4	81°	229254
Totale	**4**			

Fonte: Osservatorio sicurezza sul lavoro Vega Engineering

Casi di morte sul lavoro per Province - Regione Veneto, Friuli Venezia Giulia e Trentino Alto Adige

Fonte: Osservatorio sicurezza sul lavoro Vega Engineering

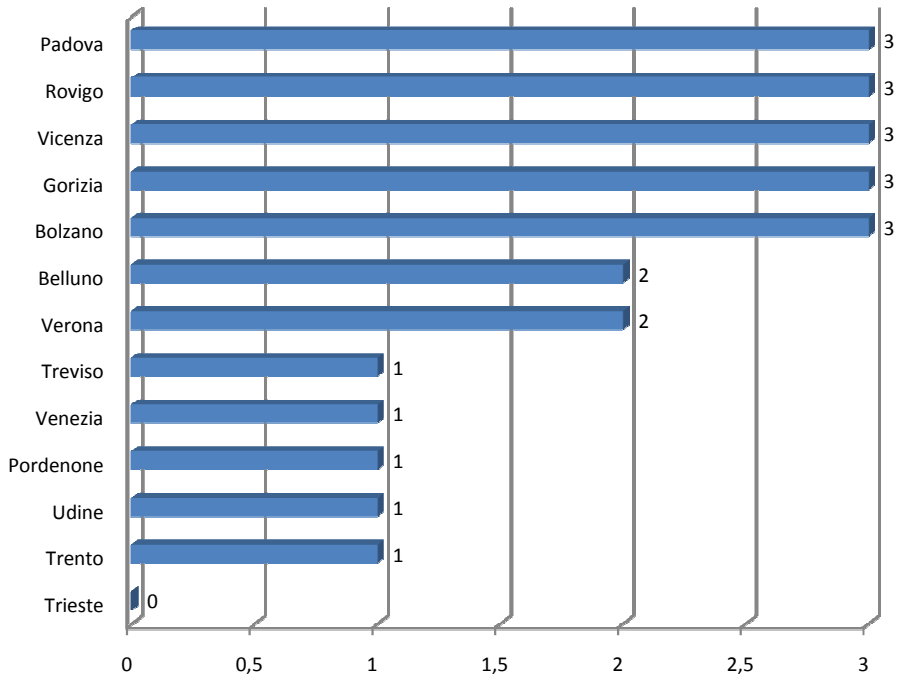

*numero di infortuni mortali ogni milione di occupati

**dati ISTAT (2009)

Vega Engineering S.r.l. - Centro Direzionale Terraglio 1 - Via Don Tosatto n. 41 - 30174 Mestre (VE)
Tel. 041/3969013 - Fax 041/3969038 - www.vegaengineering.com

Principali cause di morte sul lavoro (% sul totale in Triveneto)

Fonte: Osservatorio sicurezza sul lavoro Vega Engineering

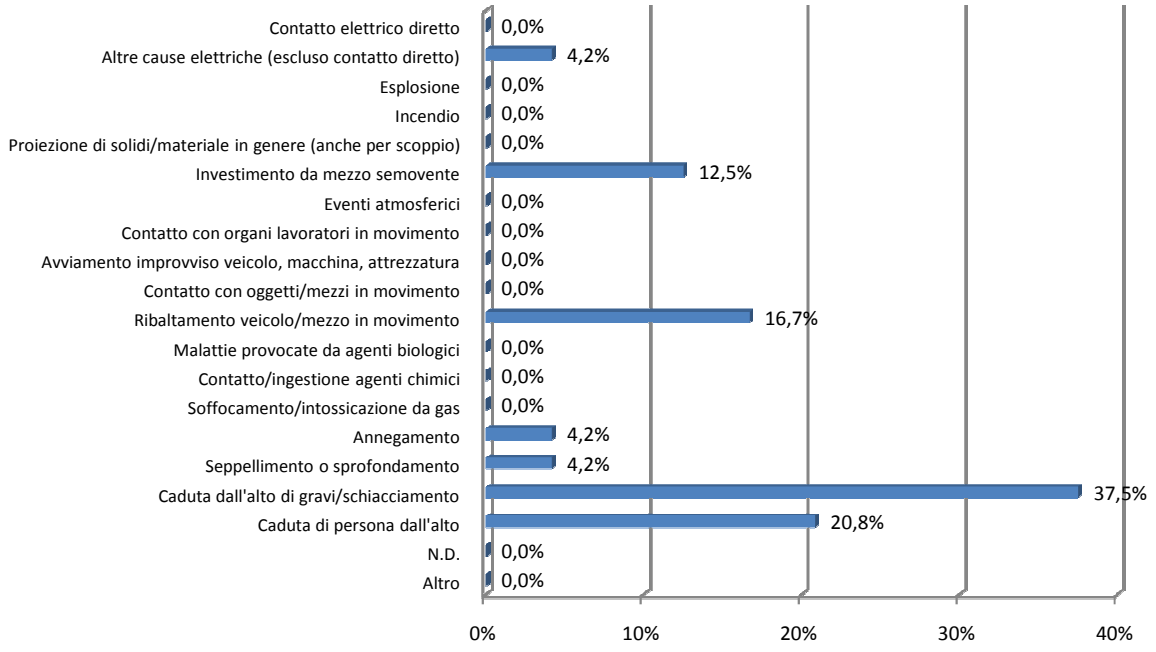

Totale n° casi 24

Casi di morte sul lavoro per settore economico (% sul totale in Triveneto)

Fonte: Osservatorio sicurezza sul lavoro Vega Engineering

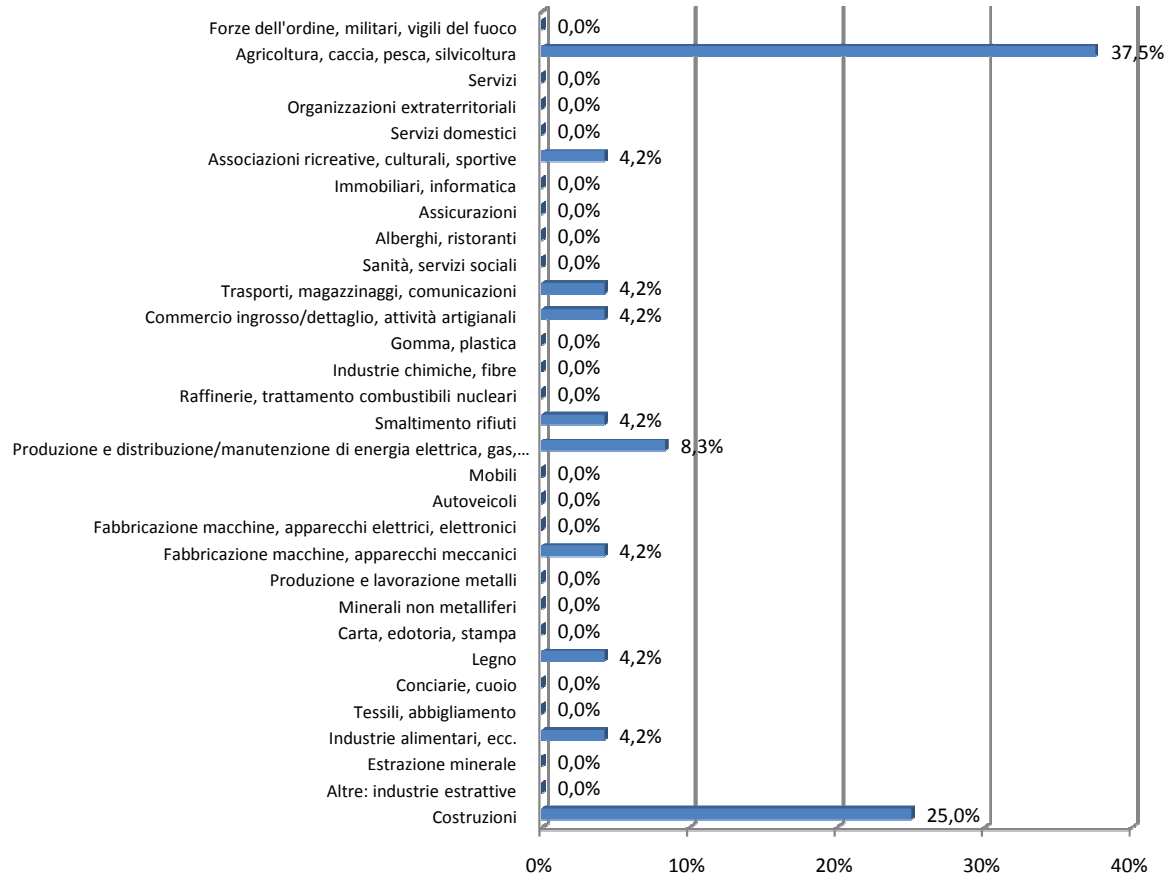

Totale n° casi 24

Vega Engineering S.r.l. - Centro Direzionale Terraglio 1 - Via Don Tosatto n. 41 - 30174 Mestre (VE)
Tel. 041/3969013 - Fax 041/3969038 - www.vegaengineering.com

Casi di morte sul lavoro per sesso nel Triveneto

Sesso	% sul totale	n° casi
Maschi	100,0%	24
Femmine	0,0%	0
Totale		**24**

Fonte: Osservatorio sicurezza sul lavoro Vega Engineering

Casi di morte sul lavoro per sesso
(% sul totale nel Triveneto)
Fonte: Osservatorio sicurezza sul lavoro Vega Engineering

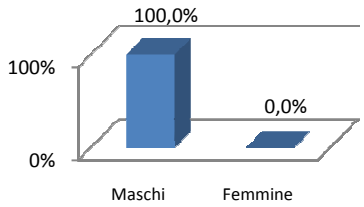

Casi di morte sul lavoro per nazionalità nel Triveneto

Nazionalità	% sul totale	n° casi
Italiani	83%	20
Stranieri	17%	4
Totale casi noti		**24**

Fonte: Osservatorio sicurezza sul lavoro Vega Engineering

Casi di morte sul lavoro per nazionalità
(% sul totale nel Triveneto)
Fonte: Osservatorio sicurezza sul lavoro Vega Engineering

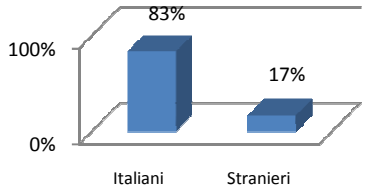

Casi di morte sul lavoro per età nel Triveneto

Fasce d'età considerate	% sul totale in Triveneto	n° casi in Triveneto	% Veneto	% Friuli Venezia Giulia	% Trentino Alto Adige
Inferiore a 20 anni	4,2%	1	4,2%	0,0%	0,0%
Da 20 a 29 anni	16,7%	4	8,3%	4,2%	4,2%
Da 30 a 39 anni	16,7%	4	16,7%	0,0%	0,0%
Da 40 a 49 anni	25,0%	6	8,3%	4,2%	12,5%
Da 50 a 59 anni	25,0%	6	16,7%	8,3%	0,0%
Da 60 a 69 anni	8,3%	2	8,3%	0,0%	0,0%
Da 70 a 79 anni	4,2%	1	0,0%	4,2%	0,0%
Uguale o superiore a 80 anni	0,0%	0	0,0%	0,0%	0,0%
Totale dei casi con età note		**24**	**62,5%**	**20,8%**	**16,7%**

Fonte: Osservatorio sicurezza sul lavoro Vega Engineering

Casi di morte sul lavoro per età (% sul totale nel Triveneto)
Fonte: Osservatorio sicurezza sul lavoro Vega Engineering

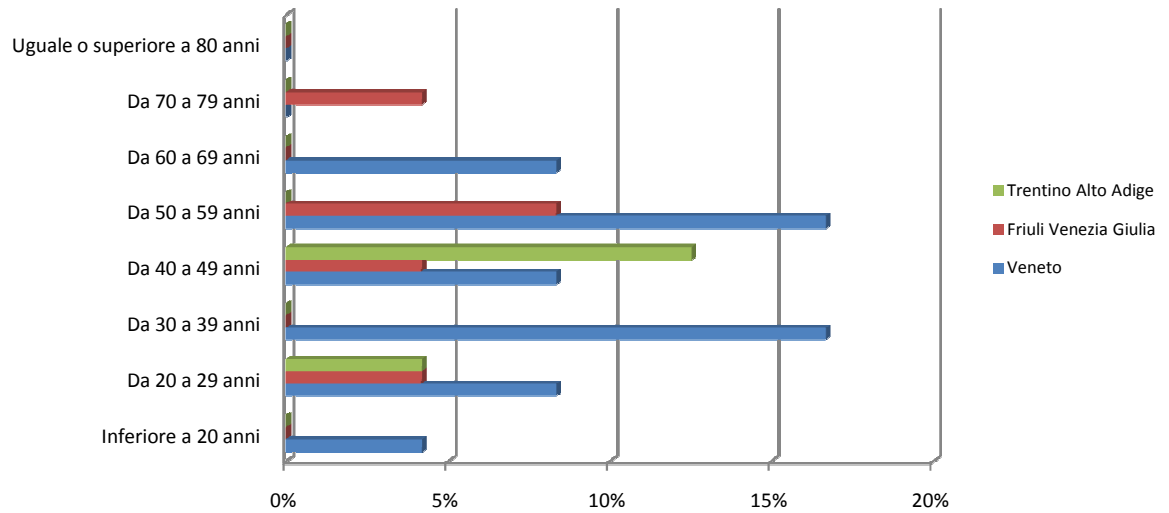

Vega Engineering S.r.l. - Centro Direzionale Terraglio 1 - Via Don Tosatto n. 41 - 30174 Mestre (VE)

Tel. 041/3969013 - Fax 041/3969038 - www.vegaengineering.com

Andamento dei casi di morte sul lavoro per giorno della settimana in cui si verifica l'infortunio (% sul totale in Triveneto)

Fonte: Osservatorio sicurezza sul lavoro Vega Engineering

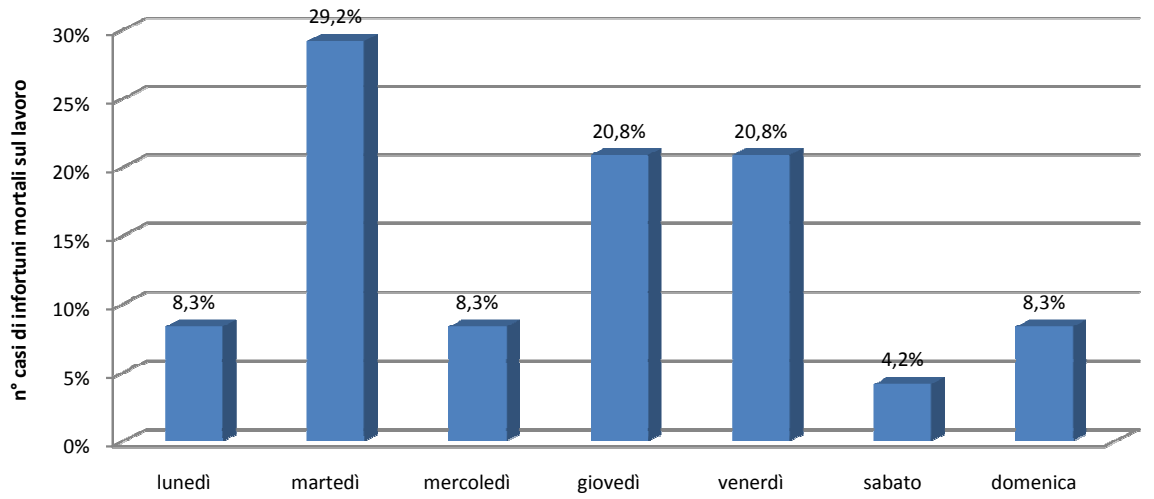

Andamento dei casi di morte sul lavoro nei mesi in Triveneto

Fonte: Osservatorio sicurezza sul lavoro Vega Engineering

