Casi di morte sul lavoro per Provincia nel Triveneto

Veneto	n° casi	Indice di incidenza sugli occupati*	Graduatoria nazionale in base all'indice di incidenza	Occupati**
Rovigo	2	19,4	7°	103.337
Belluno	1	11,0	19°	90.677
Vicenza	2	5,3	44°	374.123
Verona	2	4,8	47°	415.119
Venezia	1	2,8	55°	352.370
Treviso	1	2,7	56°	369.184
Padova	0	0,0	60°	406.937
Totale	**9**			
Friuli Venezia Giulia	**n° casi**	**Indice di incidenza sugli occupati***	**Graduatoria nazionale in base all'indice di incidenza**	**Occupati****
Gorizia	1	17,6	9°	56.682
Udine	2	8,9	22°	224.715
Pordenone	1	7,4	32°	134.283
Trieste	0	0,0	60°	92.188
Totale	**4**			
Trentino Alto Adige	**n° casi**	**Indice di incidenza sugli occupati***	**Graduatoria nazionale in base all'indice di incidenza**	**Occupati****
Bolzano	2	8,3	27°	240.349
Trento	0	0,0	60°	229.473
Totale	**2**			

Fonte: Osservatorio sicurezza sul lavoro Vega Engineering

Casi di morte sul lavoro per Province

Regione Veneto, Friuli Venezia Giulia e Trentino Alto Adige

Fonte: Osservatorio sicurezza sul lavoro Vega Engineering

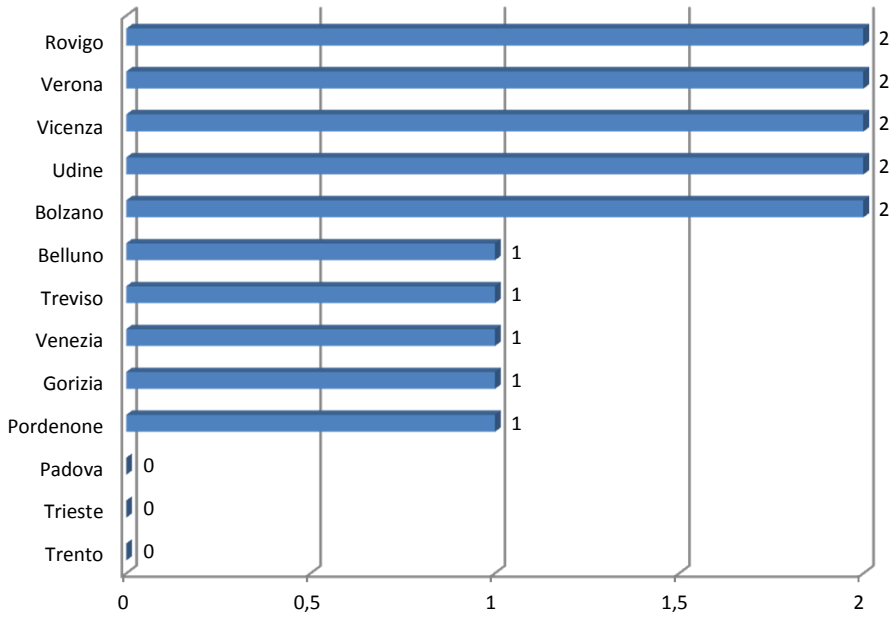

Totale n° casi	15

*numero di infortuni mortali ogni milione di occupati

**dati ISTAT (2010)

Vega Engineering S.r.l. - Centro Direzionale Terraglio 1 - Via Don Tosatto n. 37 - 30174 Mestre (VE)

Tel. 041/3969013 - Fax 041/3969038 - www.vegaengineering.com

Principali cause di morte sul lavoro (% sul totale in Triveneto)

Fonte: Osservatorio sicurezza sul lavoro Vega Engineering

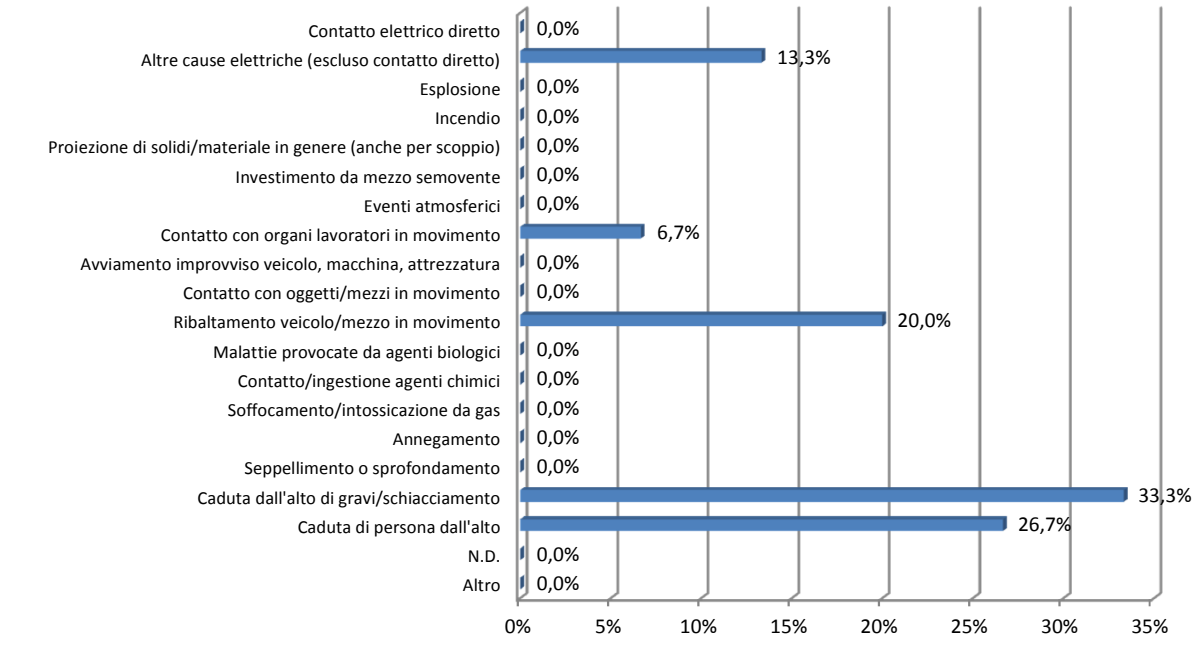

Totale n° casi 15

Casi di morte sul lavoro per settore economico (% sul totale in Triveneto)

Fonte: Osservatorio sicurezza sul lavoro Vega Engineering

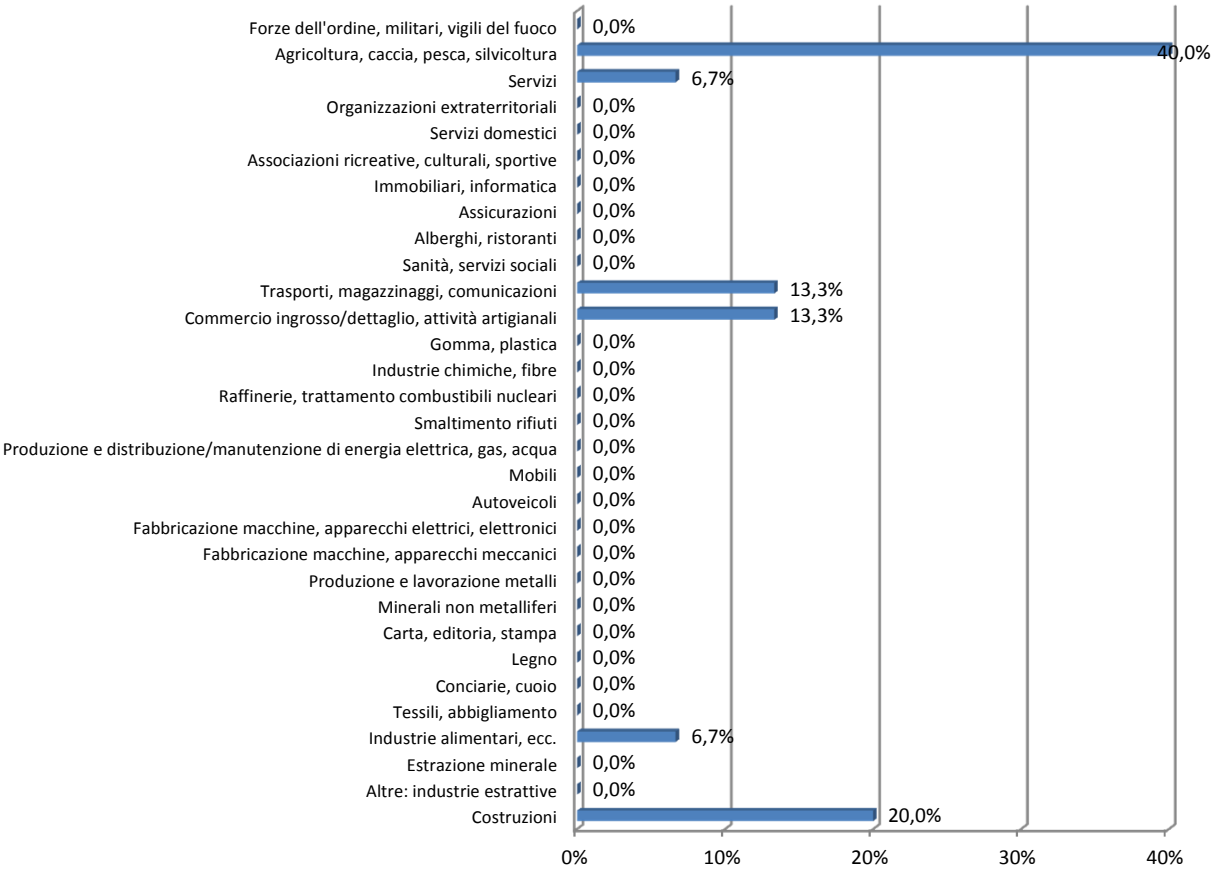

Totale n° casi 15

Vega Engineering S.r.l. - Centro Direzionale Terraglio 1 - Via Don Tosatto n. 37 - 30174 Mestre (VE)
Tel. 041/3969013 - Fax 041/3969038 - www.vegaengineering.com

Casi di morte sul lavoro per sesso nel Triveneto		
Sesso	**% sul totale**	**n° casi**
Maschi	**100,0%**	**15**
Femmine	**0,0%**	**0**
Totale		**15**

Fonte: Osservatorio sicurezza sul lavoro Vega Engineering

Casi di morte sul lavoro per sesso
(% sul totale nel Triveneto)
Fonte: Osservatorio sicurezza sul lavoro Vega Engineering

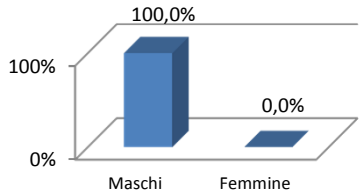

Casi di morte sul lavoro per nazionalità nel Triveneto		
Nazionalità	**% sul totale**	**n° casi**
Italiani	**100,0%**	**13**
Stranieri	**0,0%**	**0**
Totale		**13**

Fonte: Osservatorio sicurezza sul lavoro Vega Engineering

Casi di morte sul lavoro per nazionalità
(% sul totale nel Triveneto)
Fonte: Osservatorio sicurezza sul lavoro Vega Engineering

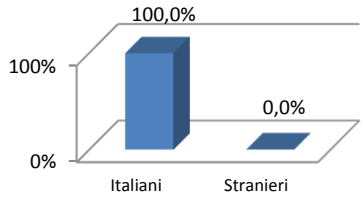

Casi di morte sul lavoro per età nel Triveneto					
Fasce d'età considerate	**% sul totale in Triveneto**	**n° casi in Triveneto**	**% Veneto**	**% Friuli Venezia Giulia**	**% Trentino Alto Adige**
Da 15 a 24 anni	**0%**	**0**	**0%**	**0%**	**0%**
Da 25 a 34 anni	**14%**	**2**	**0%**	**7%**	**7%**
Da 35 a 44 anni	**21%**	**3**	**14%**	**7%**	**0%**
Da 45 a 54 anni	**29%**	**4**	**29%**	**0%**	**0%**
da 55 a 64 anni	**36%**	**5**	**14%**	**14%**	**7%**
Uguale o superiore a 65 anni	**0%**	**0**	**0%**	**0%**	**0%**
Totale* **		**14**	**57%**	**29%**	**14%**

Fonte: Osservatorio sicurezza sul lavoro Vega Engineering

Casi di morte sul lavoro per età (% sul totale nel Triveneto)
Fonte: Osservatorio sicurezza sul lavoro Vega Engineering

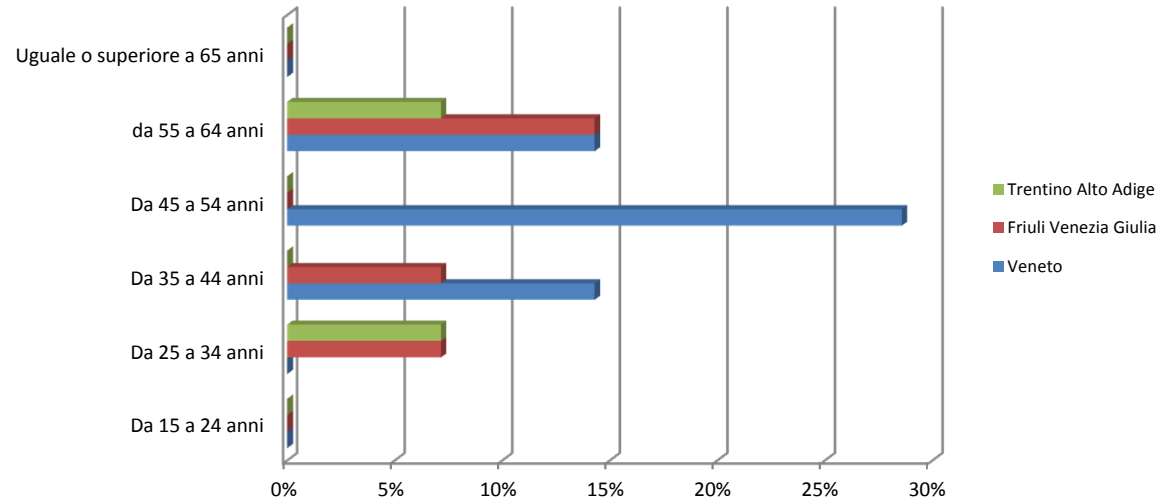

***attualmente non sono ancora note la nazionalità di due infortunati e l'età di un infortunato

Vega Engineering S.r.l. - Centro Direzionale Terraglio 1 - Via Don Tosatto n. 37 - 30174 Mestre (VE)
Tel. 041/3969013 - Fax 041/3969038 - www.vegaengineering.com

Andamento dei casi di morte sul lavoro per giorno della settimana in cui si verifica l'infortunio (% sul totale in Triveneto)

Fonte: Osservatorio sicurezza sul lavoro Vega Engineering

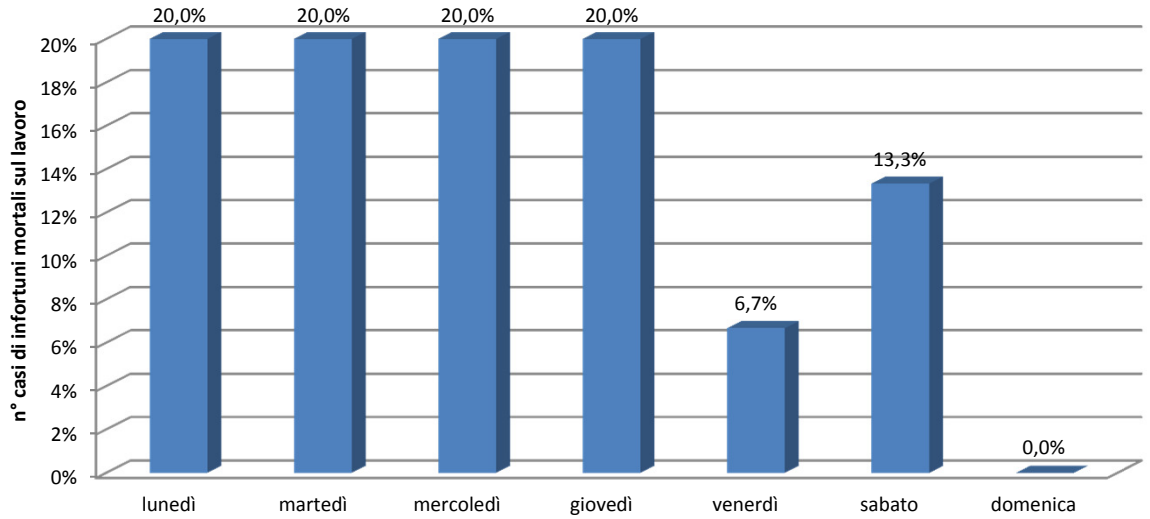

Andamento dei casi di morte sul lavoro nei mesi in Triveneto

Fonte: Osservatorio sicurezza sul lavoro Vega Engineering

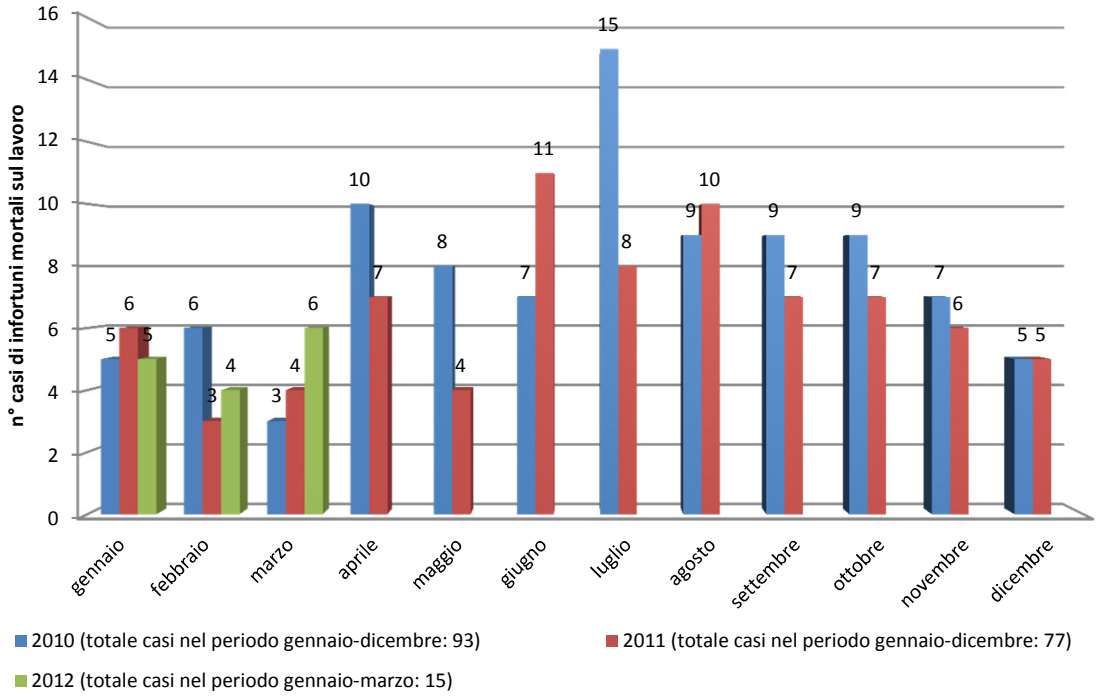

Vega Engineering S.r.l. - Centro Direzionale Terraglio 1 - Via Don Tosatto n. 37 - 30174 Mestre (VE)
Tel. 041/3969013 - Fax 041/3969038 - www.vegaengineering.com