Statistiche degli infortuni mortali con l'esclusione degli infortuni in itinere e degli infortuni connessi alla circolazione stradale

Casi di morte sul lavoro per Provincia nel Triveneto

Veneto	n° casi	Indice di incidenza sugli occupati*	Graduatoria nazionale in base all'indice di incidenza	Occupati**
Belluno	2	22,6	6°	88688
Padova	1	2,5	59°	406994
Rovigo	1	9,7	23°	103381
Treviso	0	0,0	64°	376103
Venezia	1	2,8	55°	352538
Verona	2	4,9	45°	408416
Vicenza	0	0,0	64°	375446
Totale	7			
Friuli Venezia Giulia	**n° casi**	**Indice di incidenza sugli occupati***	**Graduatoria nazionale in base all'indice di incidenza**	**Occupati****
Gorizia	1	17,5	9°	57297
Pordenone	1	7,4	31°	135858
Trieste	0	0,0	64°	92796
Udine	0	0,0	64°	222499
Totale	2			
Trentino Alto Adige	**n° casi**	**Indice di incidenza sugli occupati***	**Graduatoria nazionale in base all'indice di incidenza**	**Occupati****
Bolzano	3	12,6	16°	237253
Trento	1	4,4	49°	229254
Totale	4			

Fonte: Osservatorio sicurezza sul lavoro Vega Engineering

Casi di morte sul lavoro per Province - Regione Veneto, Friuli Venezia Giulia e Trentino Alto Adige

Fonte: Osservatorio sicurezza sul lavoro Vega Engineering

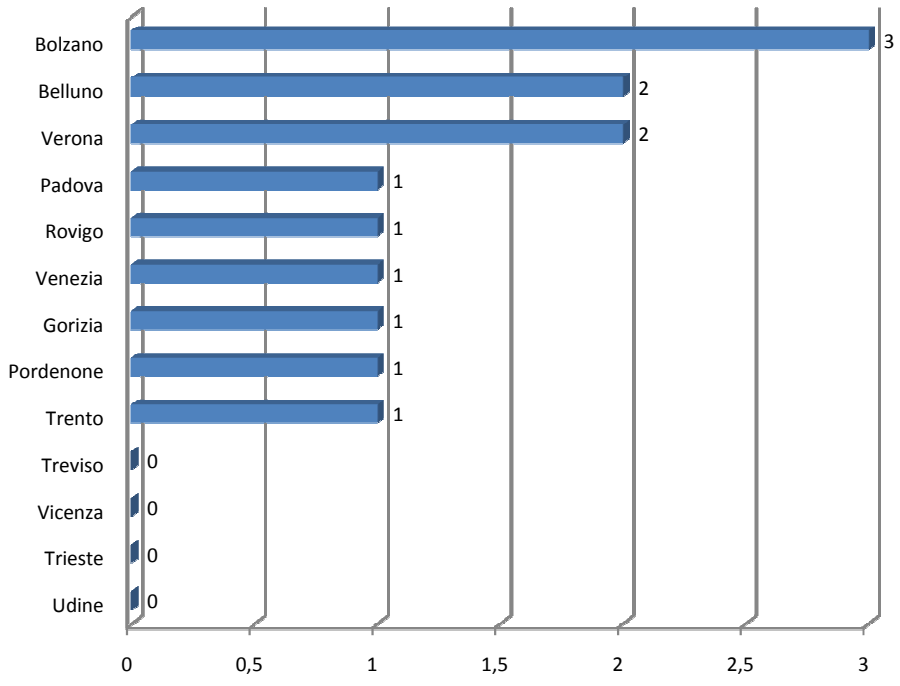

*numero di infortuni mortali ogni milione di occupati

**dati ISTAT (2009)

Vega Engineering S.r.l. - Centro Direzionale Terraglio 1 - Via Don Tosatto n. 41 - 30174 Mestre (VE)
Tel. 041/3969013 - Fax 041/3969038 - www.vegaengineering.com

Principali cause di morte sul lavoro (% sul totale in Triveneto)

Fonte: Osservatorio sicurezza sul lavoro Vega Engineering

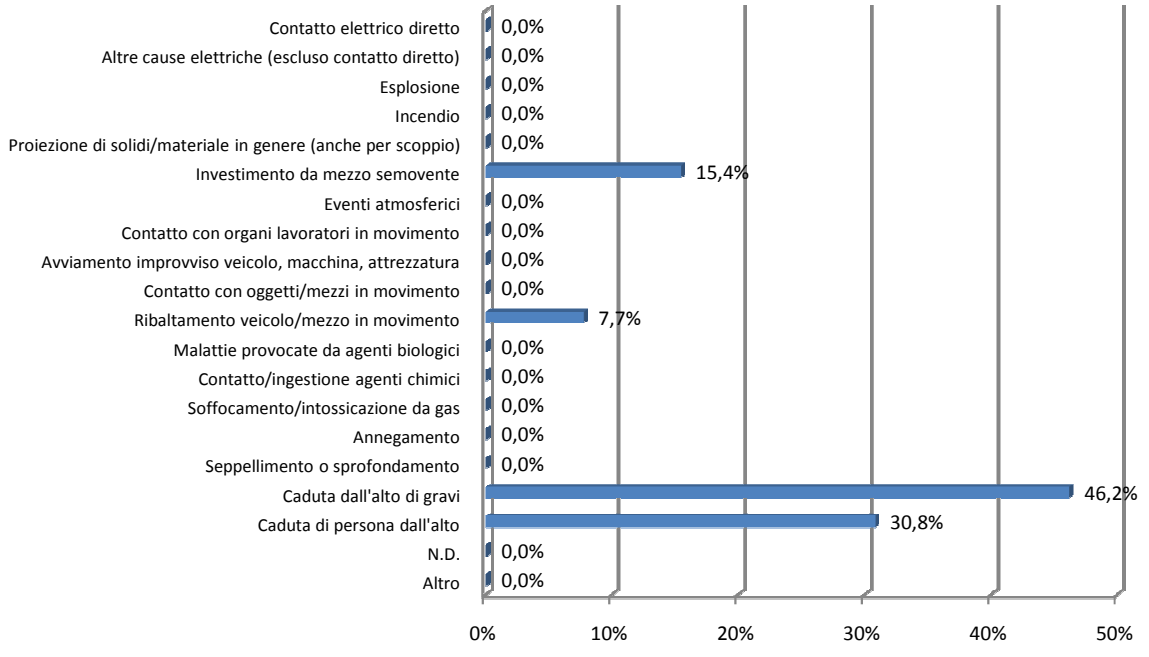

Totale n° casi 13

Casi di morte sul lavoro per settore economico (% sul totale in Triveneto)

Fonte: Osservatorio sicurezza sul lavoro Vega Engineering

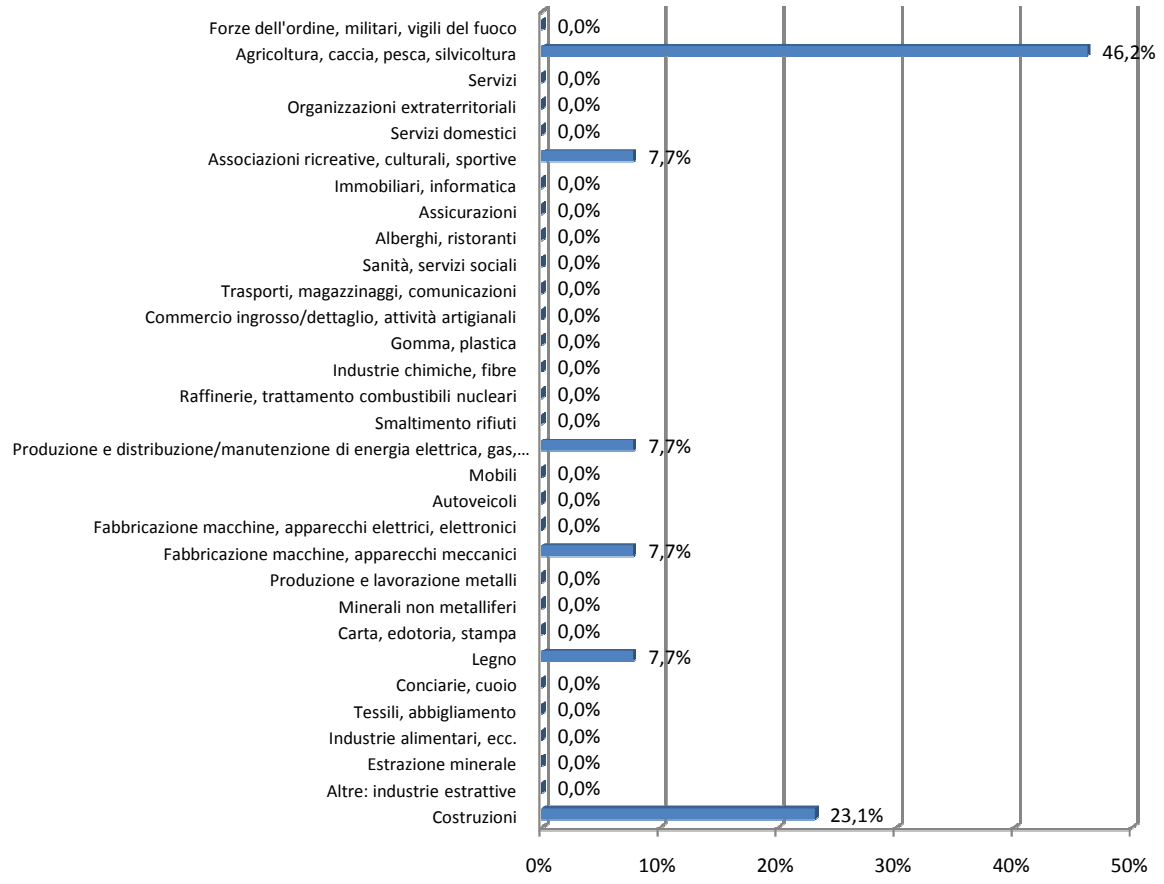

Totale n° casi 13

Vega Engineering S.r.l. - Centro Direzionale Terraglio 1 - Via Don Tosatto n. 41 - 30174 Mestre (VE)
Tel. 041/3969013 - Fax 041/3969038 - www.vegaengineering.com

Casi di morte sul lavoro per sesso nel Triveneto		
Sesso	**% sul totale**	**n° casi**
Maschi	**100,0%**	**13**
Femmine	**0,0%**	**0**
Totale		**13**

Fonte: Osservatorio sicurezza sul lavoro Vega Engineering

Casi di morte sul lavoro per sesso
(% sul totale nel Triveneto)
Fonte: Osservatorio sicurezza sul lavoro Vega Engineering

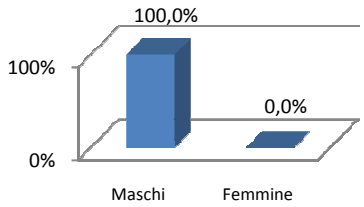

Casi di morte sul lavoro per nazionalità nel Triveneto		
Nazionalità	**% sul totale**	**n° casi**
Italiani	**92%**	**12**
Stranieri	**8%**	**1**
Totale casi noti		**13**

Fonte: Osservatorio sicurezza sul lavoro Vega Engineering

Casi di morte sul lavoro per nazionalità
(% sul totale nel Triveneto)
Fonte: Osservatorio sicurezza sul lavoro Vega Engineering

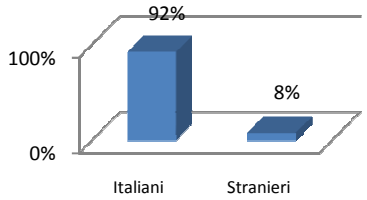

Casi di morte sul lavoro per età nel Triveneto					
Fasce d'età considerate	**% sul totale in Triveneto**	**n° casi in Triveneto**	**% Veneto**	**% Friuli Venezia Giulia**	**% Trentino Alto Adige**
Inferiore a 20 anni	**7,7%**	**1**	**7,7%**	**0,0%**	**0,0%**
Da 20 a 29 anni	**15,4%**	**2**	**0,0%**	**7,7%**	**7,7%**
Da 30 a 39 anni	**15,4%**	**2**	**15,4%**	**0,0%**	**0,0%**
Da 40 a 49 anni	**30,8%**	**4**	**7,7%**	**0,0%**	**23,1%**
Da 50 a 59 anni	**15,4%**	**2**	**7,7%**	**7,7%**	**0,0%**
Da 60 a 69 anni	**15,4%**	**2**	**15,4%**	**0,0%**	**0,0%**
Da 70 a 79 anni	**0,0%**	**0**	**0,0%**	**0,0%**	**0,0%**
Uguale o superiore a 80 anni	**0,0%**	**0**	**0,0%**	**0,0%**	**0,0%**
Totale dei casi con età note		**13**	**53,8%**	**15,4%**	**30,8%**

Fonte: Osservatorio sicurezza sul lavoro Vega Engineering

Casi di morte sul lavoro per età (% sul totale nel Triveneto)
Fonte: Osservatorio sicurezza sul lavoro Vega Engineering

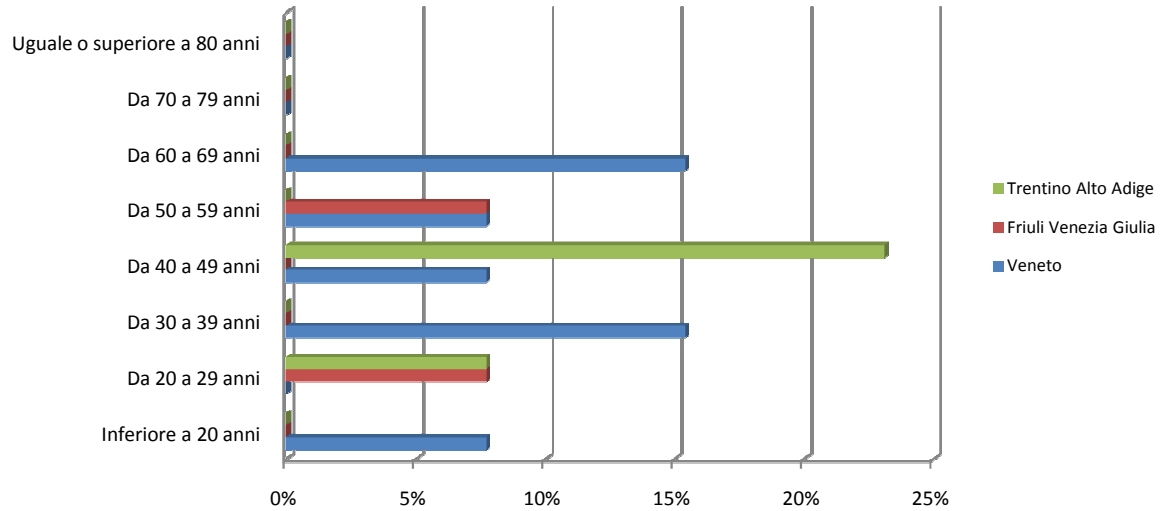

Andamento dei casi di morte sul lavoro per giornio della settimana in cui si verifica l'infortunio (% sul totale in Triveneto)

Fonte: Osservatorio sicurezza sul lavoro Vega Engineering

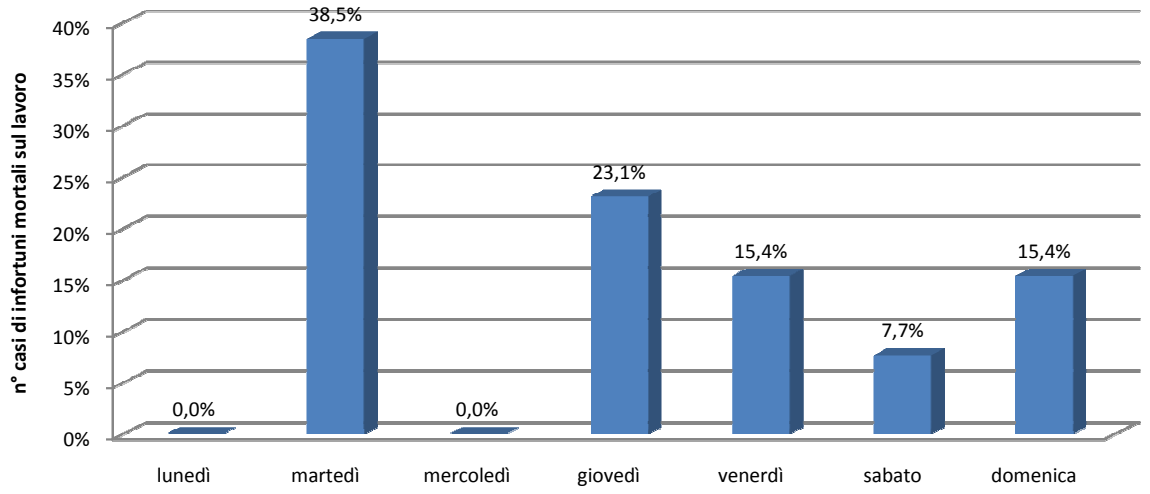

Andamento dei casi di morte sul lavoro nei mesi in Triveneto

Fonte: Osservatorio sicurezza sul lavoro Vega Engineering

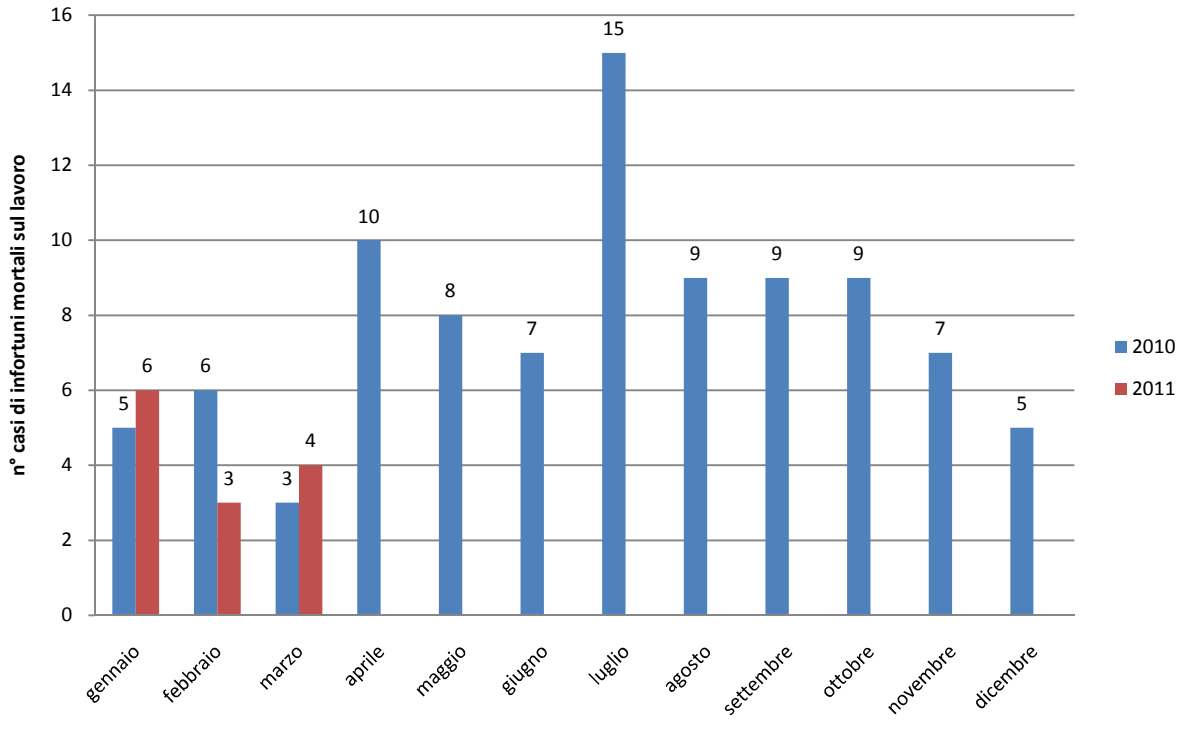

Vega Engineering S.r.l. - Centro Direzionale Terraglio 1 - Via Don Tosatto n. 41 - 30174 Mestre (VE)
Tel. 041/3969013 - Fax 041/3969038 - www.vegaengineering.com