Casi di morte sul lavoro per Provincia nel Triveneto

Veneto	n° casi	Indice di incidenza sugli occupati*	Graduatoria nazionale in base all'indice di incidenza	Occupati**
Rovigo	5	48,4	5°	103381
Padova	3	7,4	73°	406994
Treviso	3	8,0	70°	376103
Verona	3	7,3	74°	408416
Vicenza	3	8,0	69°	375446
Belluno	2	22,6	20°	88688
Venezia	2	5,7	84°	352538
Totale	**21**			
Friuli Venezia Giulia	**n° casi**	**Indice di incidenza sugli occupati***	**Graduatoria nazionale in base all'indice di incidenza**	**Occupati****
Gorizia	3	52,4	3°	57297
Pordenone	2	14,7	44°	135858
Udine	1	4,5	90°	222499
Trieste	0	0,0	95°	92796
Totale	**6**			
Trentino Alto Adige	**n° casi**	**Indice di incidenza sugli occupati***	**Graduatoria nazionale in base all'indice di incidenza**	**Occupati****
Bolzano	7	29,5	13°	237253
Trento	1	4,4	91°	229254
Totale	**8**			

Fonte: Osservatorio sicurezza sul lavoro Vega Engineering

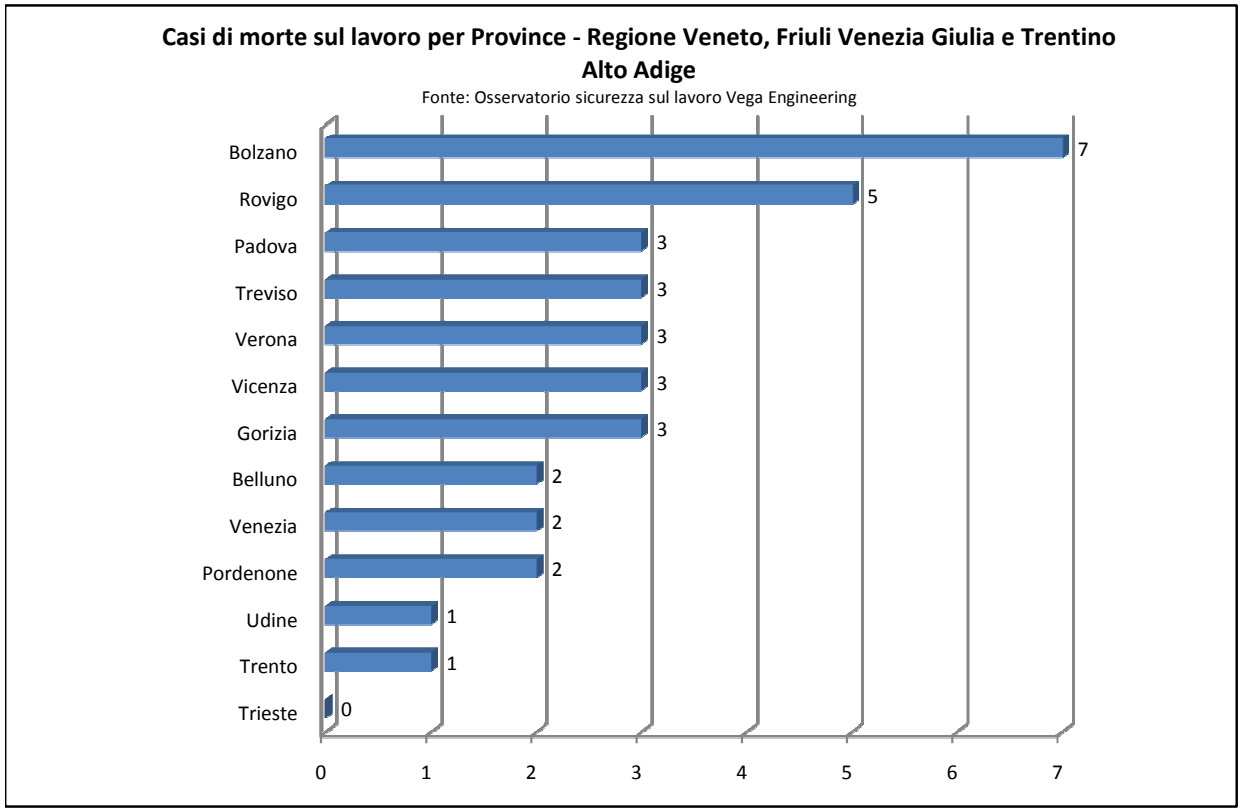

*numero di infortuni mortali ogni milione di occupati

**dati ISTAT (2009)

Vega Engineering S.r.l. - Centro Direzionale Terraglio 1 - Via Don Tosatto n. 41 - 30174 Mestre (VE)
Tel. 041/3969013 - Fax 041/3969038 - www.vegaengineering.com

Principali cause di morte sul lavoro (% sul totale in Triveneto)

Fonte: Osservatorio sicurezza sul lavoro Vega Engineering

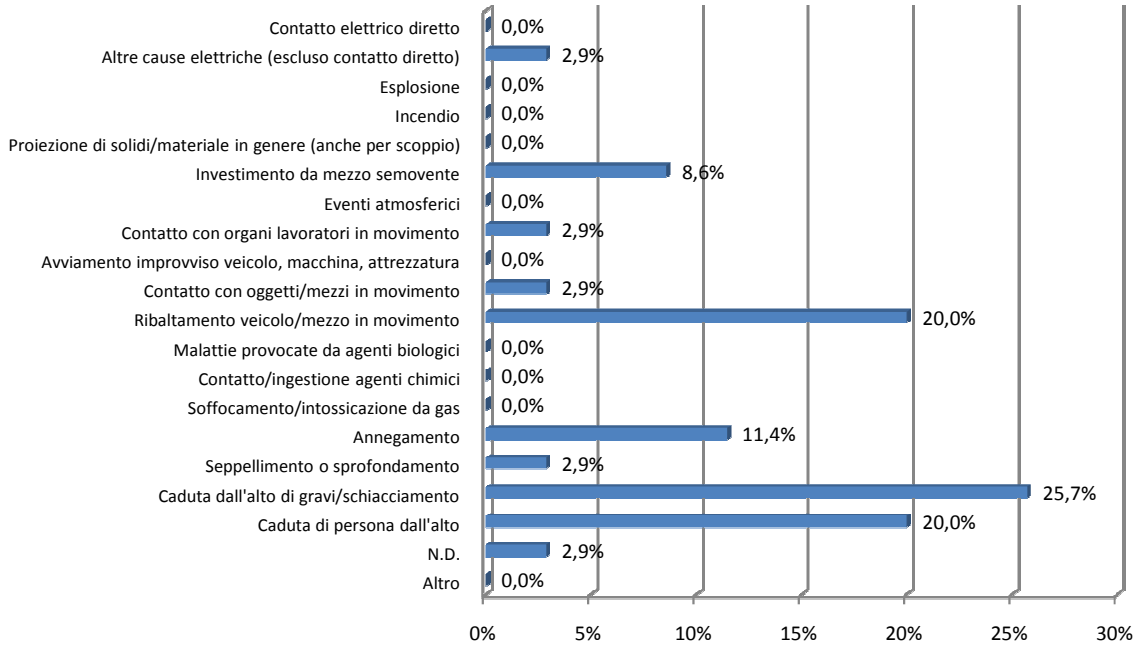

Totale n° casi 35

Casi di morte sul lavoro per settore economico (% sul totale in Triveneto)

Fonte: Osservatorio sicurezza sul lavoro Vega Engineering

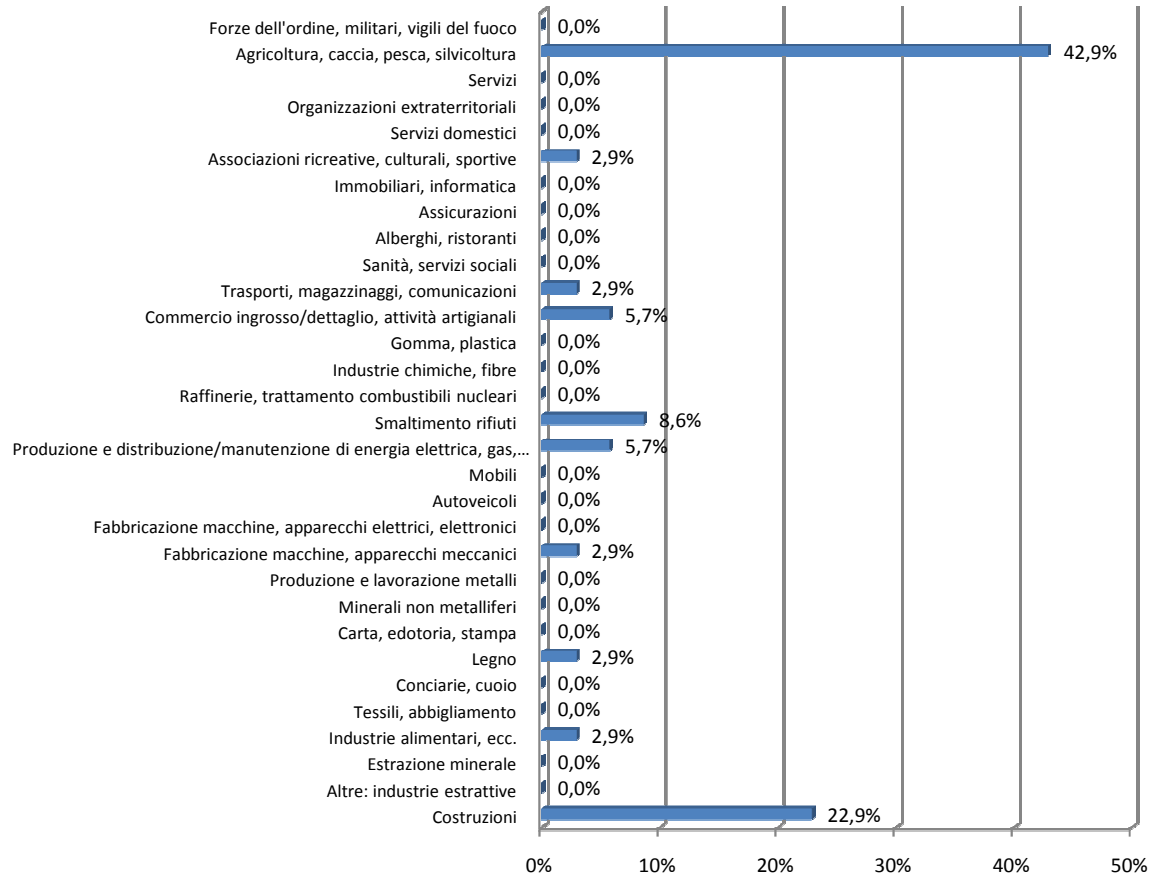

Totale n° casi 35

Vega Engineering S.r.l. - Centro Direzionale Terraglio 1 - Via Don Tosatto n. 41 - 30174 Mestre (VE)
Tel. 041/3969013 - Fax 041/3969038 - www.vegaengineering.com

Casi di morte sul lavoro per sesso nel Triveneto

Sesso	% sul totale	n° casi
Maschi	100%	35
Femmine	0%	0
Totale		**35**

Fonte: Osservatorio sicurezza sul lavoro Vega Engineering

Casi di morte sul lavoro per sesso
(% sul totale nel Triveneto)
Fonte: Osservatorio sicurezza sul lavoro Vega Engineering

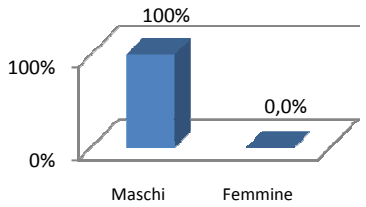

Casi di morte sul lavoro per nazionalità nel Triveneto

Nazionalità	% sul totale	n° casi
Italiani	89%	31
Stranieri	11%	4
Totale casi noti		**35**

Fonte: Osservatorio sicurezza sul lavoro Vega Engineering

Casi di morte sul lavoro per nazionalità
(% sul totale nel Triveneto)
Fonte: Osservatorio sicurezza sul lavoro Vega Engineering

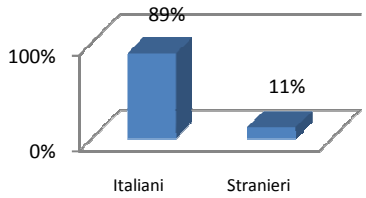

Casi di morte sul lavoro per età nel Triveneto

Fasce d'età considerate	% sul totale in Triveneto	n° casi in Triveneto	% Veneto	% Friuli Venezia Giulia	% Trentino Alto Adige
Inferiore a 20 anni	2,9%	1	2,9%	0,0%	0,0%
Da 20 a 29 anni	11,4%	4	5,7%	2,9%	2,9%
Da 30 a 39 anni	20,0%	7	17,1%	0,0%	2,9%
Da 40 a 49 anni	22,9%	8	5,7%	5,7%	11,4%
Da 50 a 59 anni	31,4%	11	20,0%	5,7%	5,7%
Da 60 a 69 anni	5,7%	2	5,7%	0,0%	0,0%
Da 70 a 79 anni	5,7%	2	2,9%	2,9%	0,0%
Uguale o superiore a 80 anni	0,0%	0	0,0%	0,0%	0,0%
Totale dei casi con età note		**35**	**60,0%**	**17,1%**	**22,9%**

Fonte: Osservatorio sicurezza sul lavoro Vega Engineering

Casi di morte sul lavoro per età (% sul totale nel Triveneto)
Fonte: Osservatorio sicurezza sul lavoro Vega Engineering

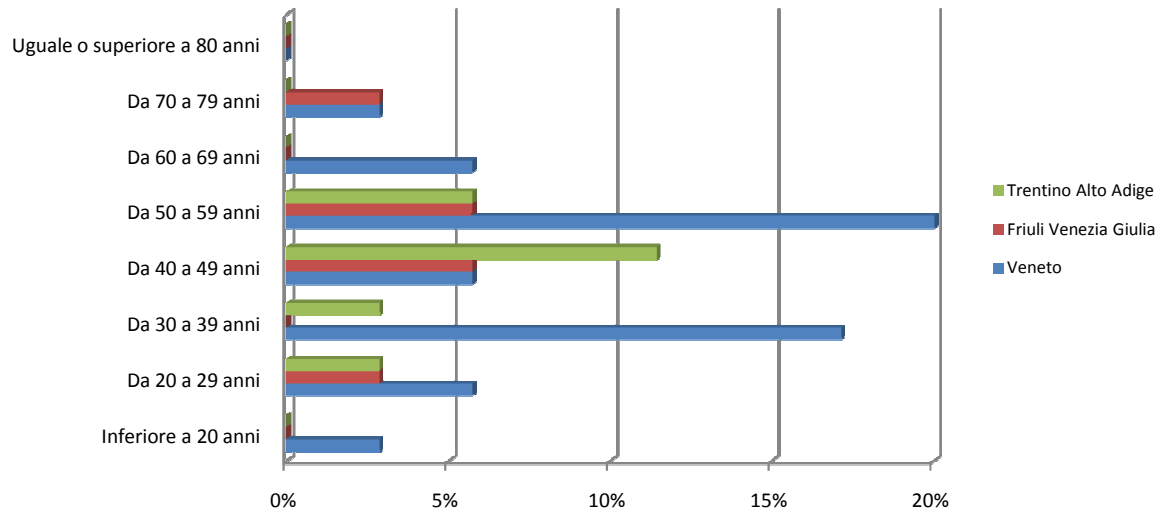

Vega Engineering S.r.l. - Centro Direzionale Terraglio 1 - Via Don Tosatto n. 41 - 30174 Mestre (VE)

Tel. 041/3969013 - Fax 041/3969038 - www.vegaengineering.com

Andamento dei casi di morte sul lavoro per giorno della settimana in cui si verifica l'infortunio (% sul totale in Triveneto)

Fonte: Osservatorio sicurezza sul lavoro Vega Engineering

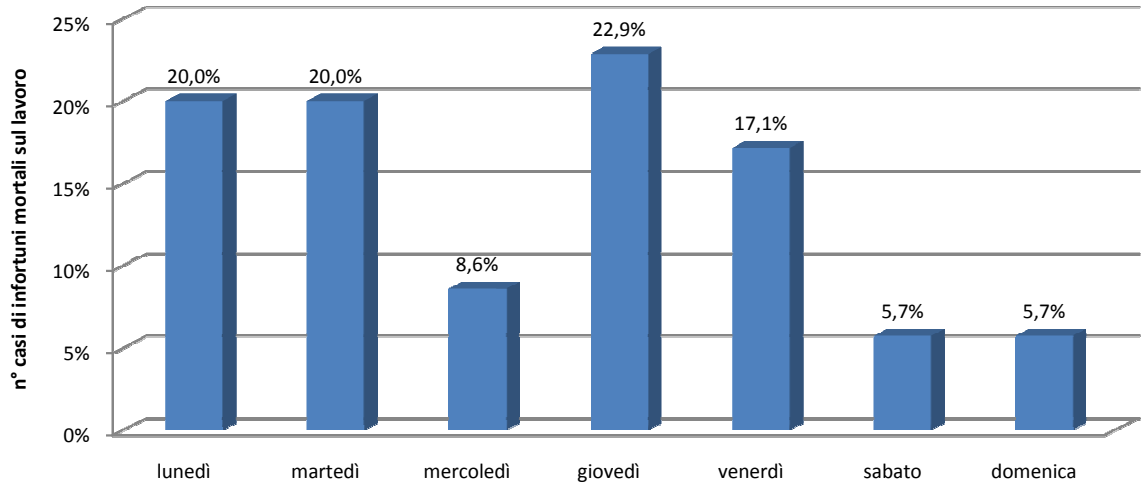

Andamento dei casi di morte sul lavoro nei mesi in Triveneto

Fonte: Osservatorio sicurezza sul lavoro Vega Engineering

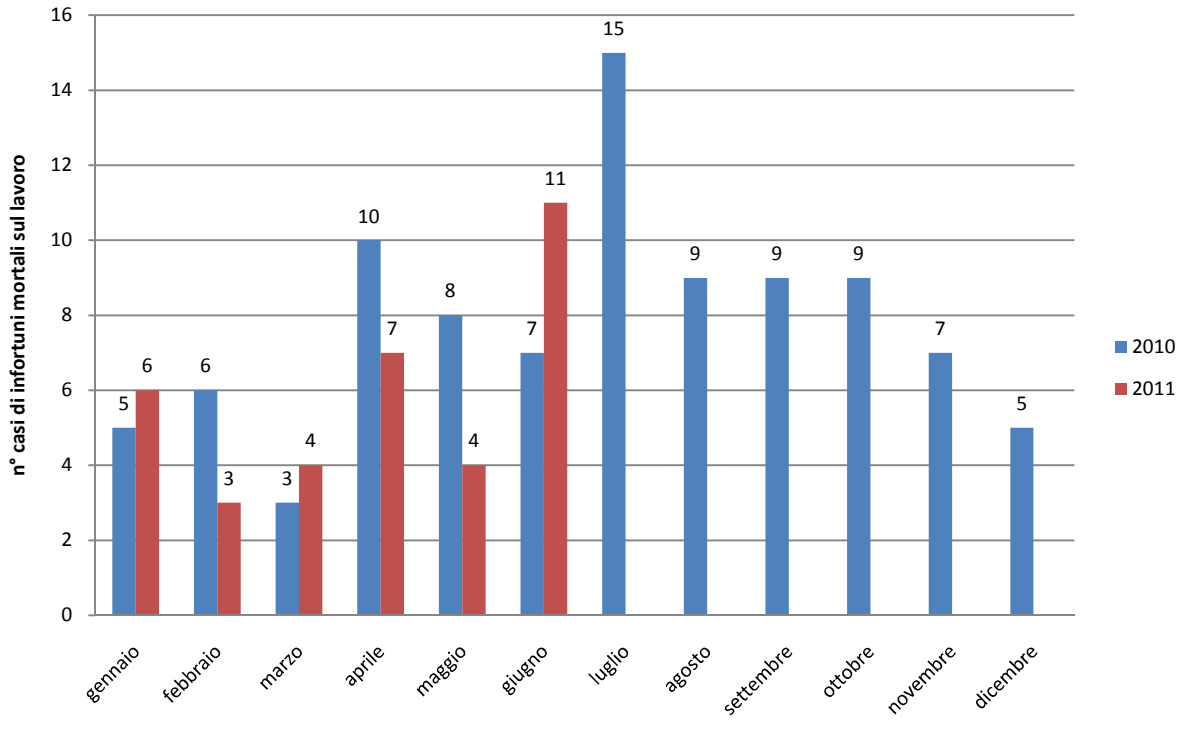

Vega Engineering S.r.l. - Centro Direzionale Terraglio 1 - Via Don Tosatto n. 41 - 30174 Mestre (VE)
Tel. 041/3969013 - Fax 041/3969038 - www.vegaengineering.com