Casi di morte sul lavoro per Provincia nel Triveneto

Veneto	n° casi	Indice di incidenza sugli occupati*	Graduatoria nazionale in base all'indice di incidenza	Occupati**
Rovigo	2	19,4	3°	103.337
Venezia	1	2,8	34°	352.370
Treviso	1	2,7	35°	369.184
Vicenza	1	2,7	36°	374.123
Verona	1	2,4	38°	415.119
Belluno	0	0,0	44°	90.677
Padova	0	0,0	44°	406.937
Totale	6			
Friuli Venezia Giulia	**n° casi**	**Indice di incidenza sugli occupati***	**Graduatoria nazionale in base all'indice di incidenza**	**Occupati****
Pordenone	1	7,4	17°	134.283
Udine	1	4,5	28°	224.715
Gorizia	0	0,0	44°	56.682
Trieste	0	0,0	44°	92.188
Totale	2			
Trentino Alto Adige	**n° casi**	**Indice di incidenza sugli occupati***	**Graduatoria nazionale in base all'indice di incidenza**	**Occupati****
Bolzano	1	4,2	31°	240.349
Trento	0	0,0	44°	229.473
Totale	1			

Fonte: Osservatorio sicurezza sul lavoro Vega Engineering

Casi di morte sul lavoro per Province

Regione Veneto, Friuli Venezia Giulia e Trentino Alto Adige

Fonte: Osservatorio sicurezza sul lavoro Vega Engineering

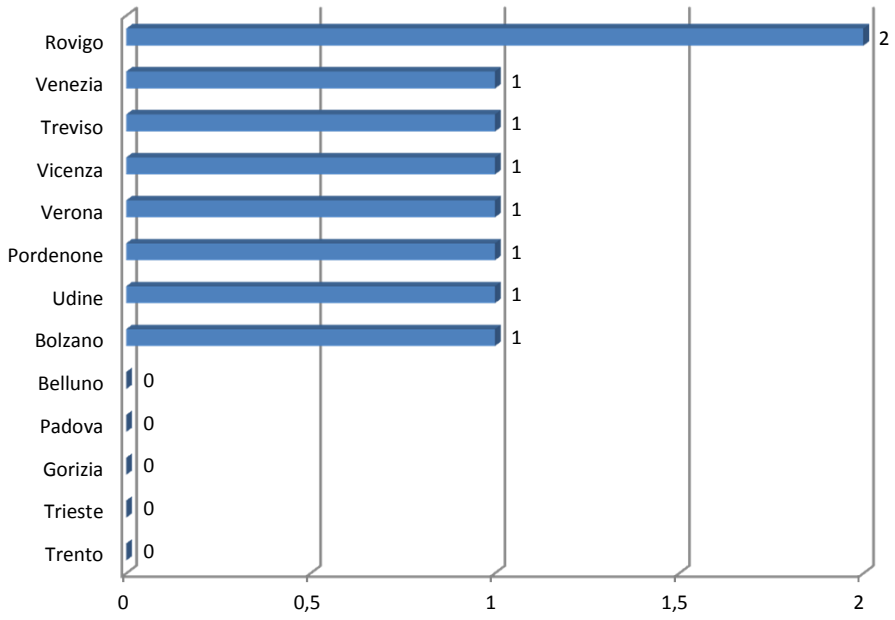

Totale n° casi	9

*numero di infortuni mortali ogni milione di occupati

**dati ISTAT (2010)

Vega Engineering S.r.l. - Centro Direzionale Terraglio 1 - Via Don Tosatto n. 37 - 30174 Mestre (VE)

Tel. 041/3969013 - Fax 041/3969038 - www.vegaengineering.com

Principali cause di morte sul lavoro (% sul totale in Triveneto)

Fonte: Osservatorio sicurezza sul lavoro Vega Engineering

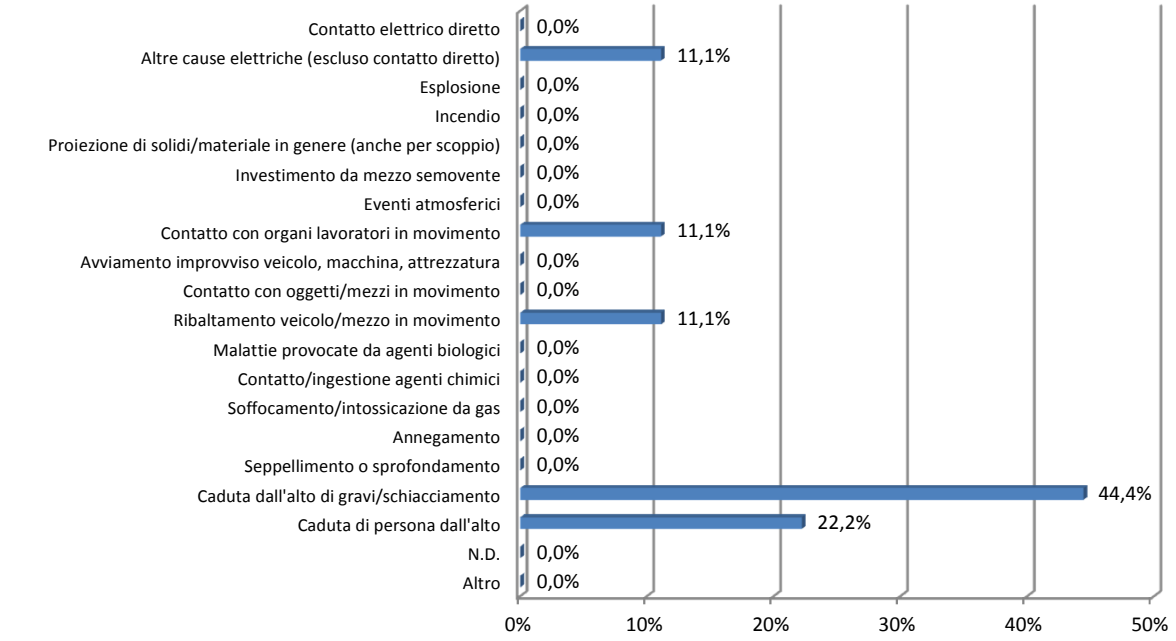

Totale n° casi 9

Casi di morte sul lavoro per settore economico (% sul totale in Triveneto)

Fonte: Osservatorio sicurezza sul lavoro Vega Engineering

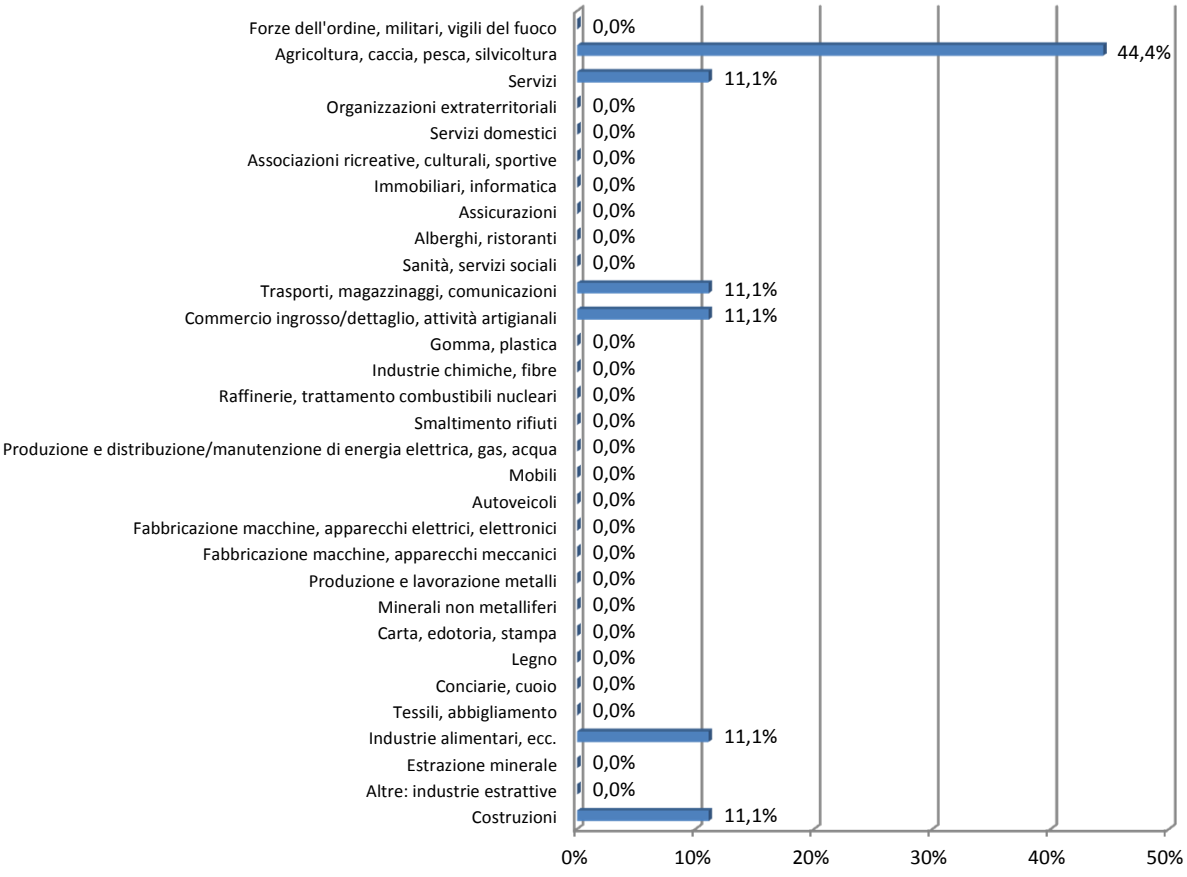

Totale n° casi 9

Vega Engineering S.r.l. - Centro Direzionale Terraglio 1 - Via Don Tosatto n. 37 - 30174 Mestre (VE)
Tel. 041/3969013 - Fax 041/3969038 - www.vegaengineering.com

Casi di morte sul lavoro per sesso nel Triveneto

Sesso	% sul totale	n° casi
Maschi	100,0%	9
Femmine	0,0%	0
Totale		9

Fonte: Osservatorio sicurezza sul lavoro Vega Engineering

Casi di morte sul lavoro per sesso
(% sul totale nel Triveneto)
Fonte: Osservatorio sicurezza sul lavoro Vega Engineering

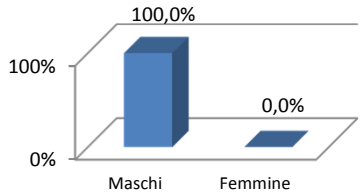

Casi di morte sul lavoro per nazionalità nel Triveneto

Nazionalità	% sul totale	n° casi
Italiani	100,0%	9
Stranieri	0,0%	0
Totale		9

Fonte: Osservatorio sicurezza sul lavoro Vega Engineering

Casi di morte sul lavoro per nazionalità
(% sul totale nel Triveneto)
Fonte: Osservatorio sicurezza sul lavoro Vega Engineering

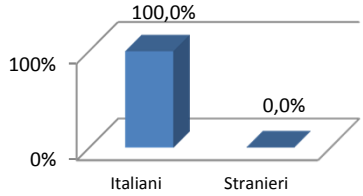

Casi di morte sul lavoro per età nel Triveneto

Fasce d'età considerate	% sul totale in Triveneto	n° casi in Triveneto	% Veneto	% Friuli Venezia Giulia	% Trentino Alto Adige
Da 15 a 24 anni	0%	0	0%	0%	0%
Da 25 a 34 anni	22%	2	0%	11%	11%
Da 35 a 44 anni	11%	1	11%	0%	0%
Da 45 a 54 anni	33%	3	33%	0%	0%
da 55 a 64 anni	33%	3	22%	11%	0%
Uguale o superiore a 65 anni	0%	0	0%	0%	0%
Totale		9	67%	22%	11%

Fonte: Osservatorio sicurezza sul lavoro Vega Engineering

Casi di morte sul lavoro per età (% sul totale nel Triveneto)
Fonte: Osservatorio sicurezza sul lavoro Vega Engineering

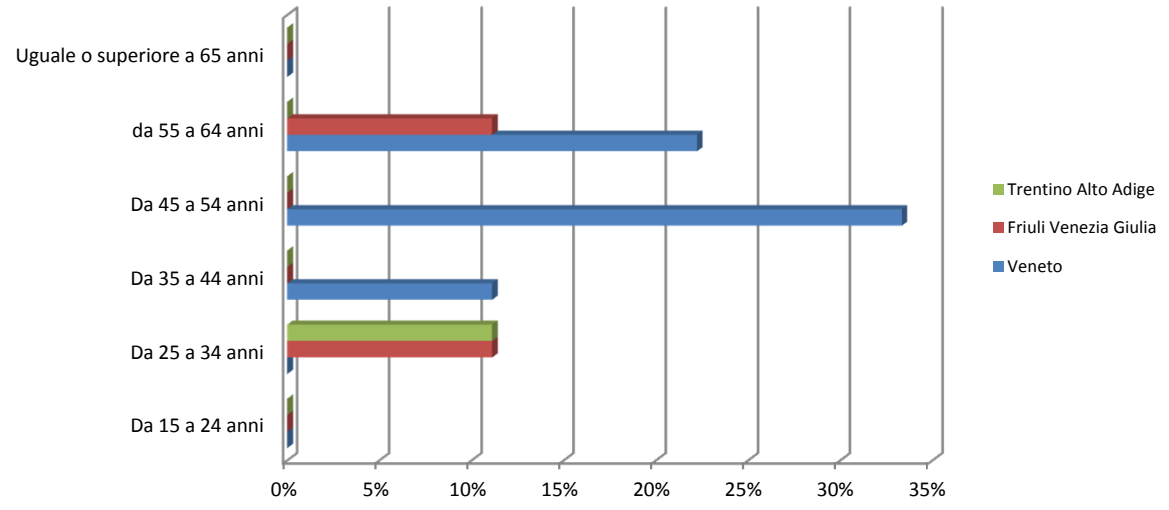

Vega Engineering S.r.l. - Centro Direzionale Terraglio 1 - Via Don Tosatto n. 37 - 30174 Mestre (VE)
Tel. 041/3969013 - Fax 041/3969038 - www.vegaengineering.com

Andamento dei casi di morte sul lavoro per giorno della settimana in cui si verifica l'infortunio (% sul totale in Triveneto)

Fonte: Osservatorio sicurezza sul lavoro Vega Engineering

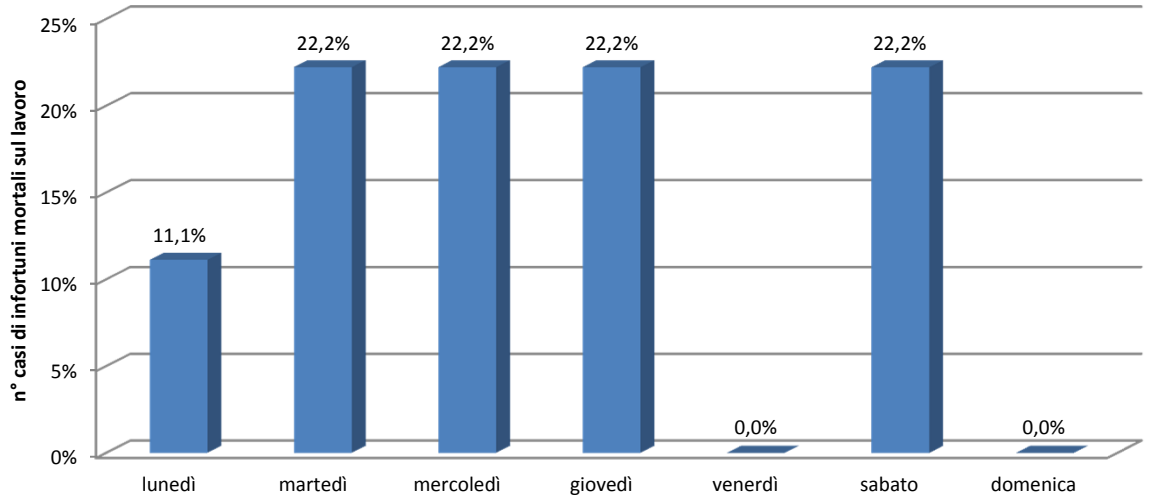

Andamento dei casi di morte sul lavoro nei mesi in Triveneto

Fonte: Osservatorio sicurezza sul lavoro Vega Engineering

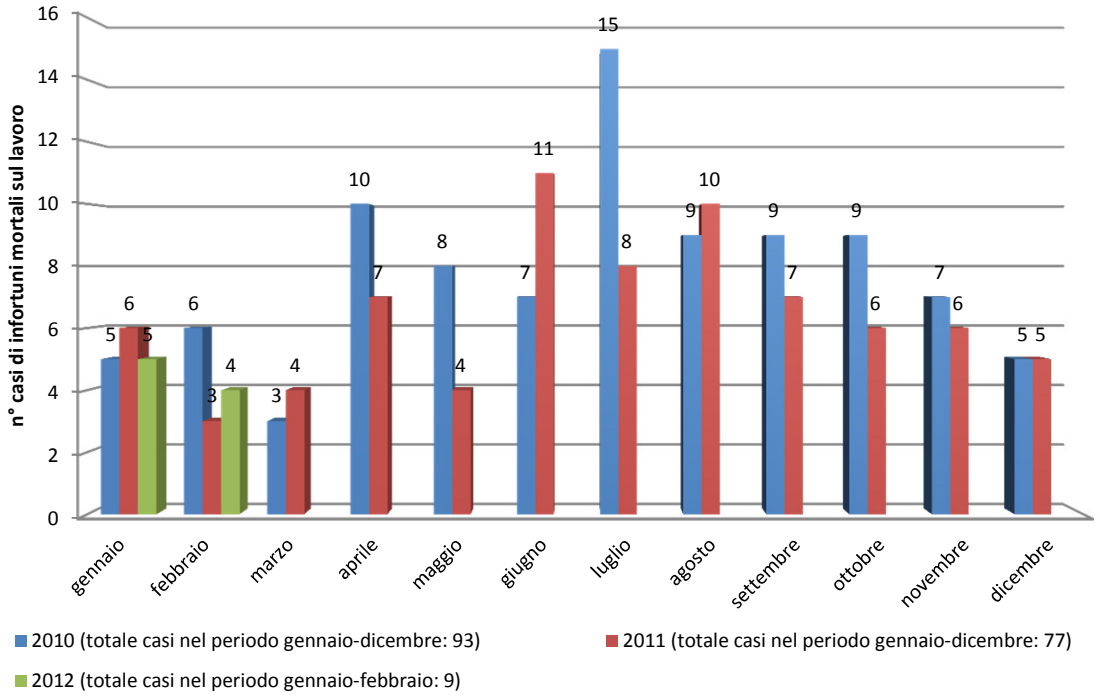

Vega Engineering S.r.l. - Centro Direzionale Terraglio 1 - Via Don Tosatto n. 37 - 30174 Mestre (VE)
Tel. 041/3969013 - Fax 041/3969038 - www.vegaengineering.com