Casi di morte sul lavoro per Provincia nel Triveneto				
Veneto	**n° casi**	**Indice di incidenza sugli occupati***	**Graduatoria nazionale in base all'indice di incidenza**	**Occupati****
Verona	2	4,9	36°	408416
Belluno	1	11,3	15°	88688
Padova	1	2,5	48°	406994
Rovigo	1	9,7	17°	103381
Treviso	0	0,0	52°	376103
Venezia	0	0,0	52°	352538
Vicenza	0	0,0	52°	375446
Totale	5			
Friuli Venezia Giulia	**n° casi**	**Indice di incidenza sugli occupati***	**Graduatoria nazionale in base all'indice di incidenza**	**Occupati****
Gorizia	1	17,5	5°	57297
Pordenone	0	0,0	52°	135858
Trieste	0	0,0	52°	92796
Udine	0	0,0	52°	222499
Totale	1			
Trentino Alto Adige	**n° casi**	**Indice di incidenza sugli occupati***	**Graduatoria nazionale in base all'indice di incidenza**	**Occupati****
Bolzano	2	8,4	20°	237253
Trento	1	4,4	39°	229254
Totale	3			

Fonte: Osservatorio sicurezza sul lavoro Vega Engineering

Casi di morte sul lavoro per Province - Regione Veneto, Friuli Venezia Giulia e Trentino Alto Adige

Fonte: Osservatorio sicurezza sul lavoro Vega Engineering

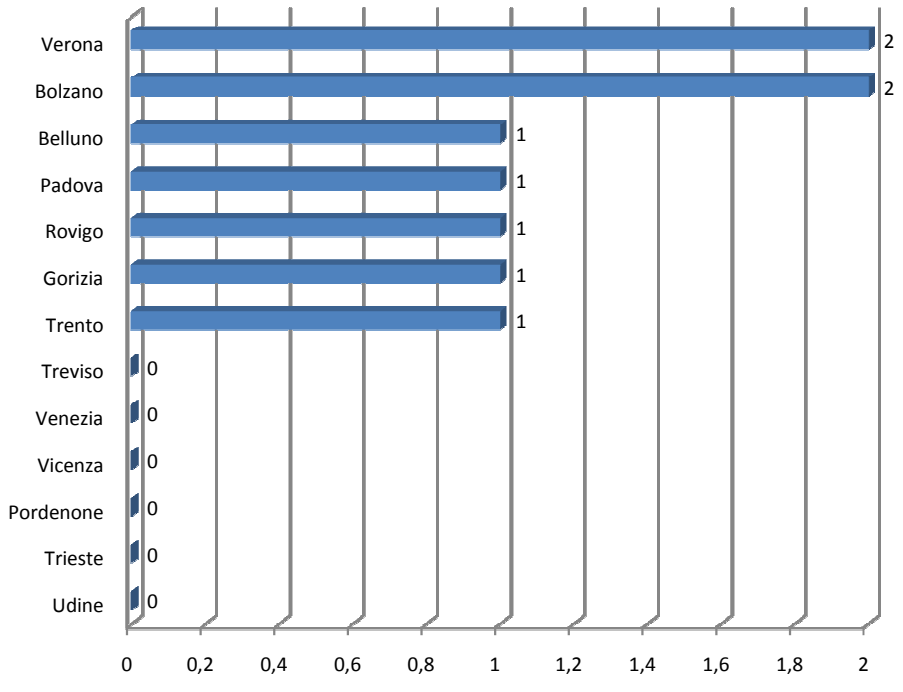

*numero di infortuni mortali ogni milione di occupati

**dati ISTAT (2009)

Vega Engineering S.r.l. - Centro Direzionale Terraglio 1 - Via Don Tosatto n. 41 - 30174 Mestre (VE)
Tel. 041/3969013 - Fax 041/3969038 - www.vegaengineering.com

Principali cause di morte sul lavoro (% sul totale in Triveneto)

Fonte: Osservatorio sicurezza sul lavoro Vega Engineering

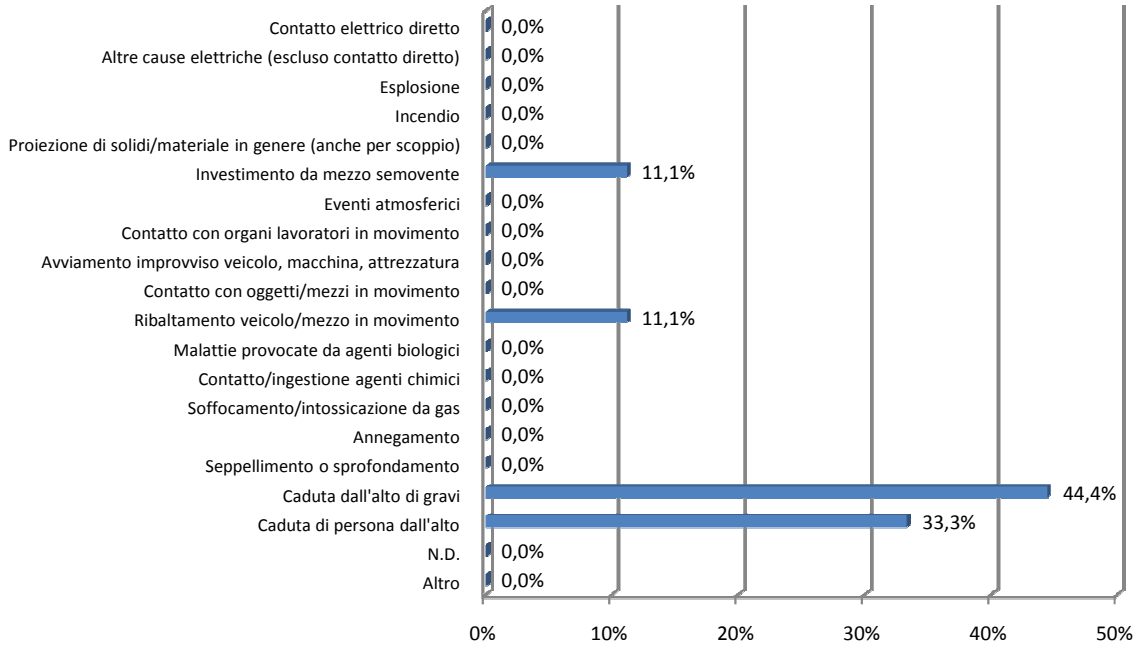

Totale n° casi 9

Casi di morte sul lavoro per settore economico (% sul totale in Triveneto)

Fonte: Osservatorio sicurezza sul lavoro Vega Engineering

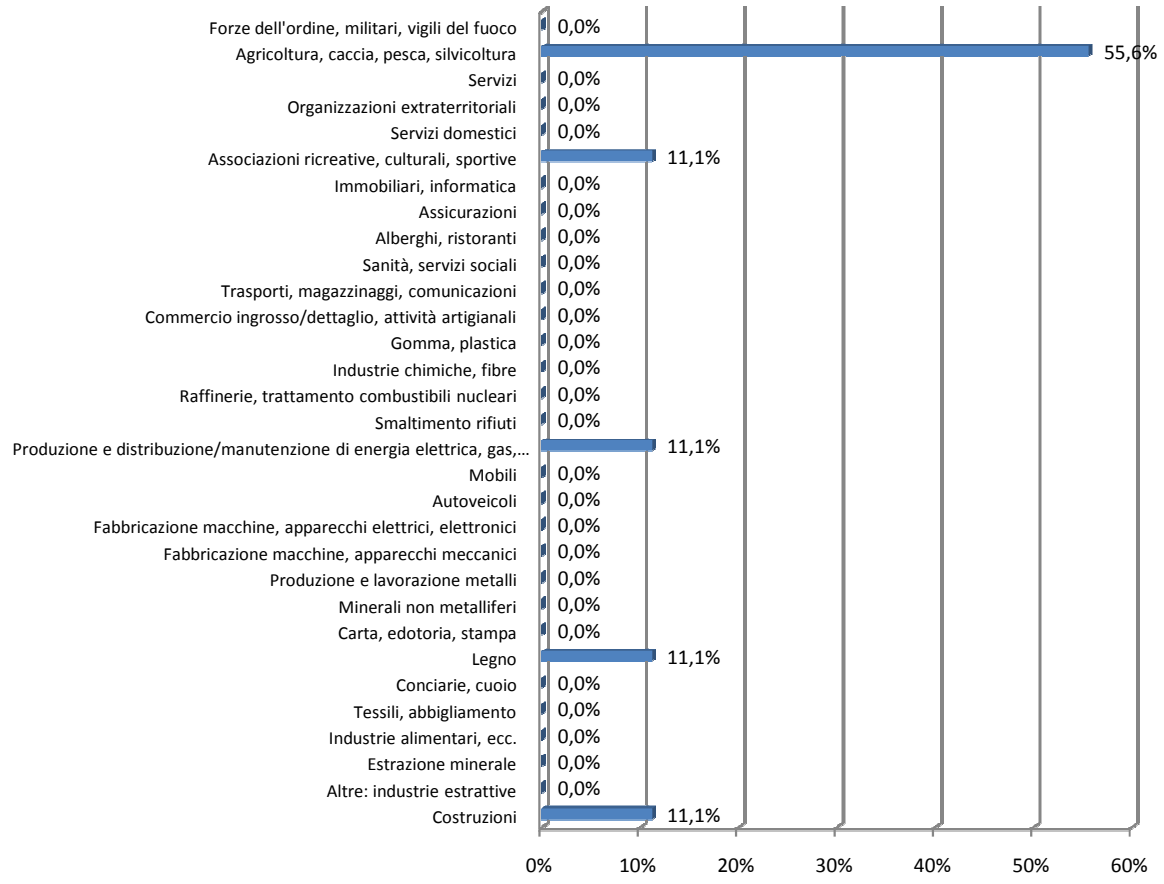

Totale n° casi 9

Vega Engineering S.r.l. - Centro Direzionale Terraglio 1 - Via Don Tosatto n. 41 - 30174 Mestre (VE)
Tel. 041/3969013 - Fax 041/3969038 - www.vegaengineering.com

Casi di morte sul lavoro per sesso nel Triveneto

Sesso	% sul totale	n° casi
Maschi	100,0%	9
Femmine	0,0%	0
Totale		**9**

Fonte: Osservatorio sicurezza sul lavoro Vega Engineering

Casi di morte sul lavoro per sesso
(% sul totale nel Triveneto)
Fonte: Osservatorio sicurezza sul lavoro Vega Engineering

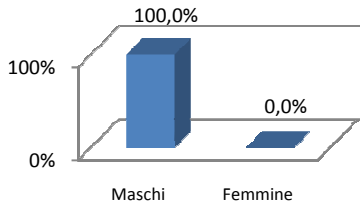

Casi di morte sul lavoro per nazionalità nel Triveneto

Nazionalità	% sul totale	n° casi
Italiani	89%	8
Stranieri	11%	1
Totale casi noti		**9**

Fonte: Osservatorio sicurezza sul lavoro Vega Engineering

Casi di morte sul lavoro per nazionalità
(% sul totale nel Triveneto)
Fonte: Osservatorio sicurezza sul lavoro Vega Engineering

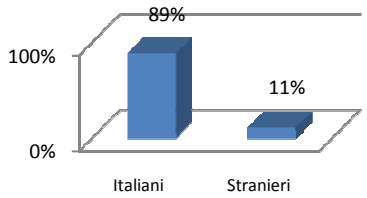

Casi di morte sul lavoro per età nel Triveneto

Fasce d'età considerate	% sul totale in Triveneto	n° casi in Triveneto	% Veneto	% Friuli Venezia Giulia	% Trentino Alto Adige
Inferiore a 20 anni	11,1%	1	11,1%	0,0%	0,0%
Da 20 a 29 anni	11,1%	1	0,0%	11,1%	0,0%
Da 30 a 39 anni	0,0%	0	0,0%	0,0%	0,0%
Da 40 a 49 anni	44,4%	4	11,1%	0,0%	33,3%
Da 50 a 59 anni	11,1%	1	11,1%	0,0%	0,0%
Da 60 a 69 anni	22,2%	2	22,2%	0,0%	0,0%
Da 70 a 79 anni	0,0%	0	0,0%	0,0%	0,0%
Uguale o superiore a 80 anni	0,0%	0	0,0%	0,0%	0,0%
Totale dei casi con età note		**9**	**55,6%**	**11,1%**	**33,3%**

Fonte: Osservatorio sicurezza sul lavoro Vega Engineering

Casi di morte sul lavoro per età (% sul totale nel Triveneto)
Fonte: Osservatorio sicurezza sul lavoro Vega Engineering

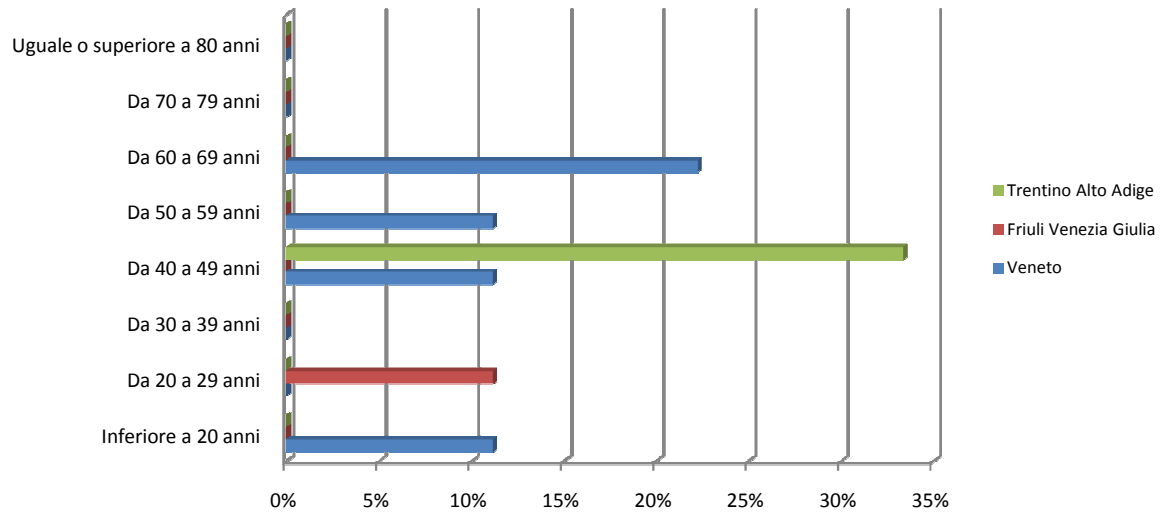

Vega Engineering S.r.l. - Centro Direzionale Terraglio 1 - Via Don Tosatto n. 41 - 30174 Mestre (VE)

Tel. 041/3969013 - Fax 041/3969038 - www.vegaengineering.com

Andamento dei casi di morte sul lavoro per giornio della settimana in cui si verifica l'infortunio (% sul totale in Triveneto)

Fonte: Osservatorio sicurezza sul lavoro Vega Engineering

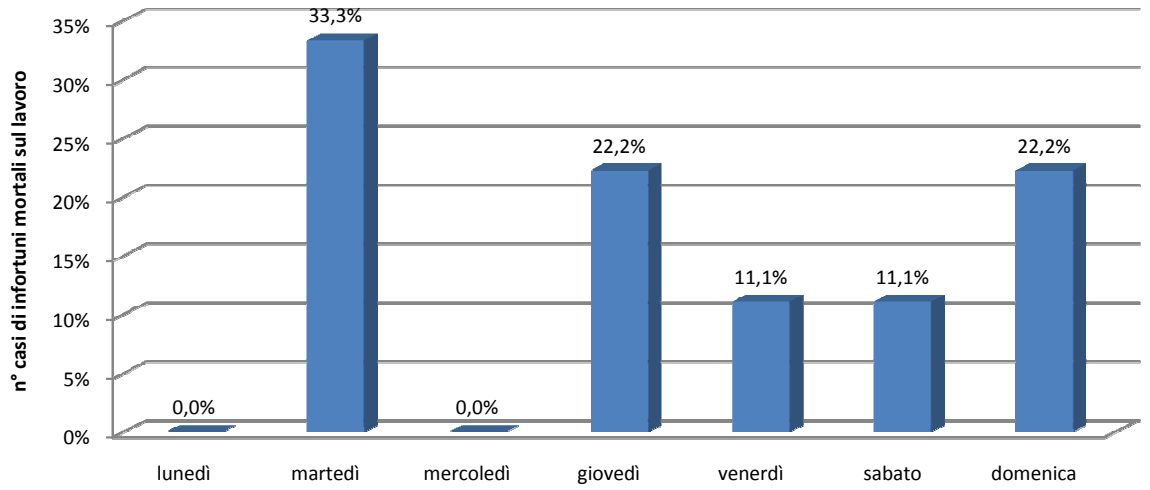

Andamento dei casi di morte sul lavoro nei mesi in Triveneto

Fonte: Osservatorio sicurezza sul lavoro Vega Engineering

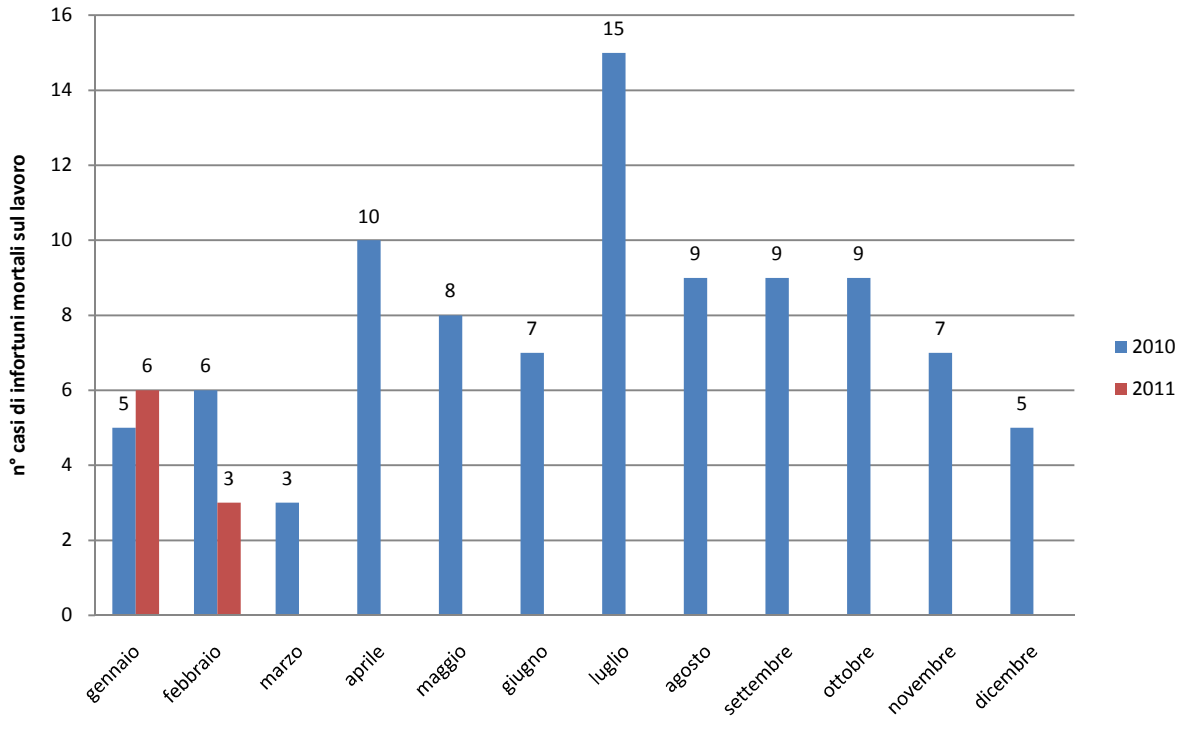

Vega Engineering S.r.l. - Centro Direzionale Terraglio 1 - Via Don Tosatto n. 41 - 30174 Mestre (VE)
Tel. 041/3969013 - Fax 041/3969038 - www.vegaengineering.com