Casi di morte sul lavoro per Provincia nel Triveneto				
Veneto	**n° casi**	**Indice di incidenza sugli occupati****	**Graduatoria nazionale in base all'indice di incidenza**	**Occupati*****
Padova	9	22,1	41°	406994
Vicenza	8	21,3	43°	375446
Belluno	6	67,7	3°	88688
Treviso	6	16,0	57°	376103
Verona	5	12,2	70°	408416
Venezia	4	11,3	76°	352538
Rovigo	2	19,3	46°	103381
Totale	**40**			
Friuli Venezia Giulia	**n° casi**	**Indice di incidenza sugli occupati****	**Graduatoria nazionale in base all'indice di incidenza**	**Occupati*****
Udine	3	13,5	67°	222499
Pordenone	2	14,7	62°	135858
Gorizia	1	17,5	50°	57297
Trieste	1	10,8	77°	92796
Totale	**7**			
Trentino Alto Adige	**n° casi**	**Indice di incidenza sugli occupati****	**Graduatoria nazionale in base all'indice di incidenza**	**Occupati*****
Bolzano	14	59,0	4°	237253
Trento	6	26,2	25°	229254
Totale	**20**			

Fonte: Osservatorio infortuni sul lavoro Vega Engineering

Casi di morte sul lavoro per Province - Regione Veneto, Friuli Venezia Giulia e Trentino Alto Adige*

Fonte: Osservatorio infortuni sul lavoro Vega Engineering

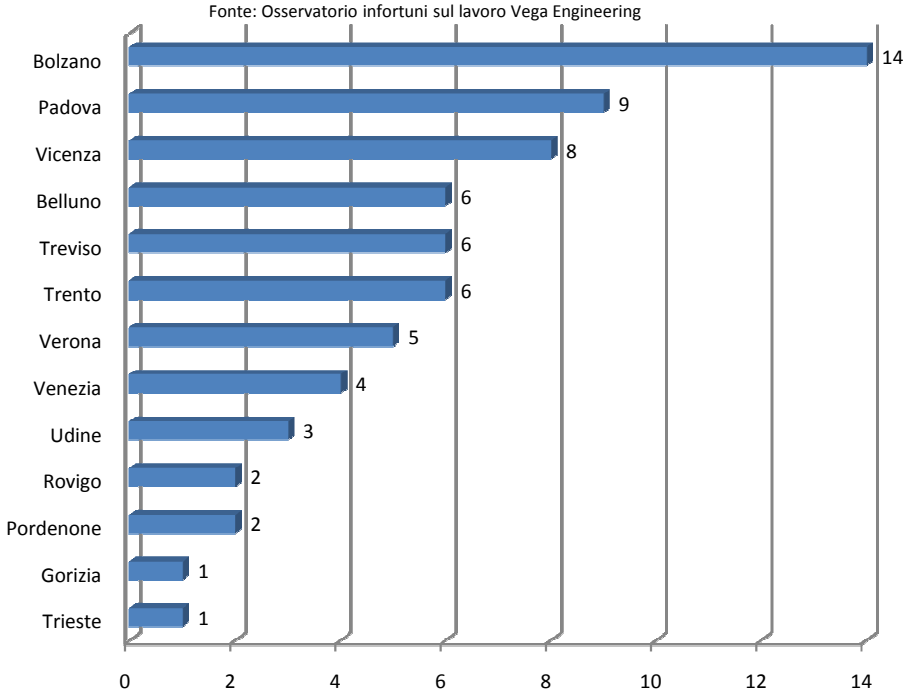

*dalle presenti statistiche sono esclusi gli infortuni in itinere

**numero di infortuni mortali ogni milione di occupati

***dati ISTAT (2009)

Vega Engineering S.r.l. - Centro Direzionale Terraglio 1 - Via Don Tosatto n. 41 - 30174 Mestre (VE)
Tel. 041/3969013 - Fax 041/3969038 - www.vegaengineering.com

Principali cause di morte sul lavoro* (% sul totale in Triveneto)

Fonte: Osservatorio infortuni sul lavoro Vega Engineering

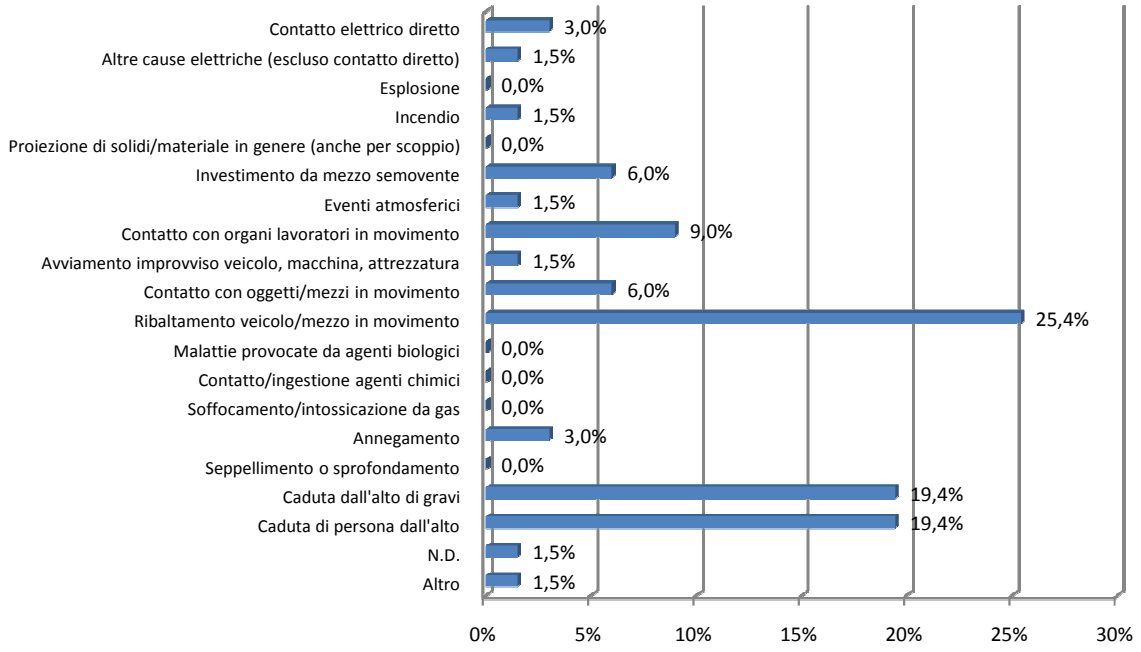

Totale n° casi 67

Casi di morte sul lavoro per settore economico* (% sul totale in Triveneto)

Fonte: Osservatorio infortuni sul lavoro Vega Engineering

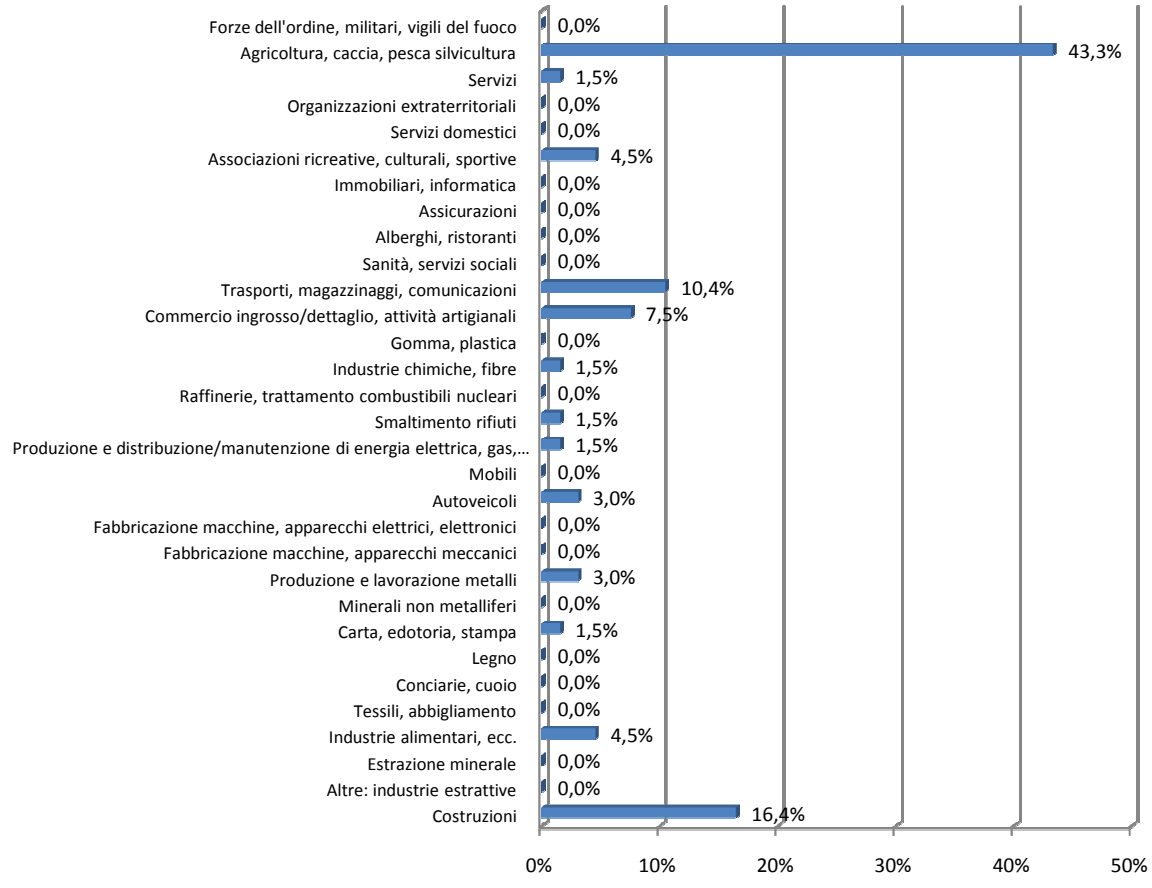

Totale n° casi 67

*dalle presenti statistiche sono esclusi gli infortuni in itinere

Vega Engineering S.r.l. - Centro Direzionale Terraglio 1 - Via Don Tosatto n. 41 - 30174 Mestre (VE)
Tel. 041/3969013 - Fax 041/3969038 - www.vegaengineering.com

Casi di morte sul lavoro per sesso nel Triveneto		
Sesso	**% sul totale**	**n° casi**
Maschi	**95,5%**	**64**
Femmine	**4,5%**	**3**
Totale		**67**

Fonte: Osservatorio infortuni sul lavoro Vega Engineering

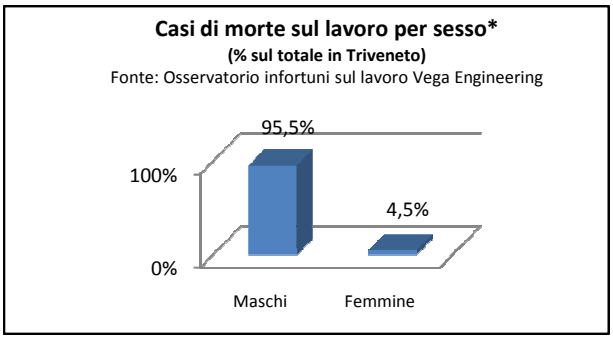

Casi di morte sul lavoro per nazionalità nel Triveneto		
Nazionalità	**% sul totale**	**n° casi**
Italiani	**92,5%**	**62**
Stranieri	**7,5%**	**5**
Totale		**67**

Fonte: Osservatorio infortuni sul lavoro Vega Engineering

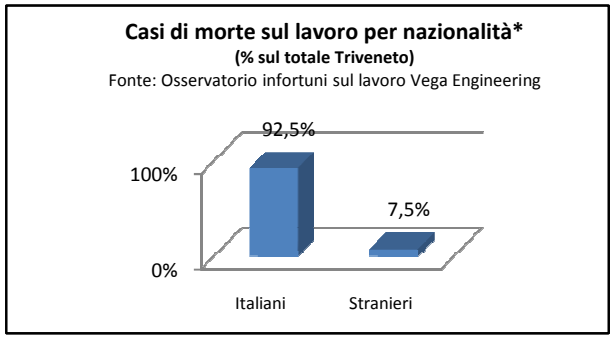

Casi di morte sul lavoro per età					
Fasce d'età considerate	**% sul totale in Triveneto**	**n° casi in Triveneto**	**% Veneto**	**% Friuli Venezia Giulia**	**% Trentino Alto Adige**
Inferiore a 20 anni	**1,5%**	**1**	**1,5%**	**0,0%**	**0,0%**
Da 20 a 29 anni	**10,6%**	**7**	**4,5%**	**1,5%**	**4,5%**
Da 30 a 39 anni	**18,2%**	**12**	**13,6%**	**1,5%**	**3,0%**
Da 40 a 49 anni	**24,2%**	**16**	**18,2%**	**3,0%**	**3,0%**
Da 50 a 59 anni	**16,7%**	**11**	**7,6%**	**3,0%**	**6,1%**
Da 60 a 69 anni	**18,2%**	**12**	**7,6%**	**1,5%**	**9,1%**
Da 70 a 79 anni	**6,1%**	**4**	**4,5%**	**0,0%**	**1,5%**
Uguale o superiore a 80 anni	**4,5%**	**3**	**3,0%**	**0,0%**	**1,5%**
Totale dei casi con età note**		**66**	**60,6%**	**10,6%**	**28,8%**

Fonte: Osservatorio infortuni sul lavoro Vega Engineering

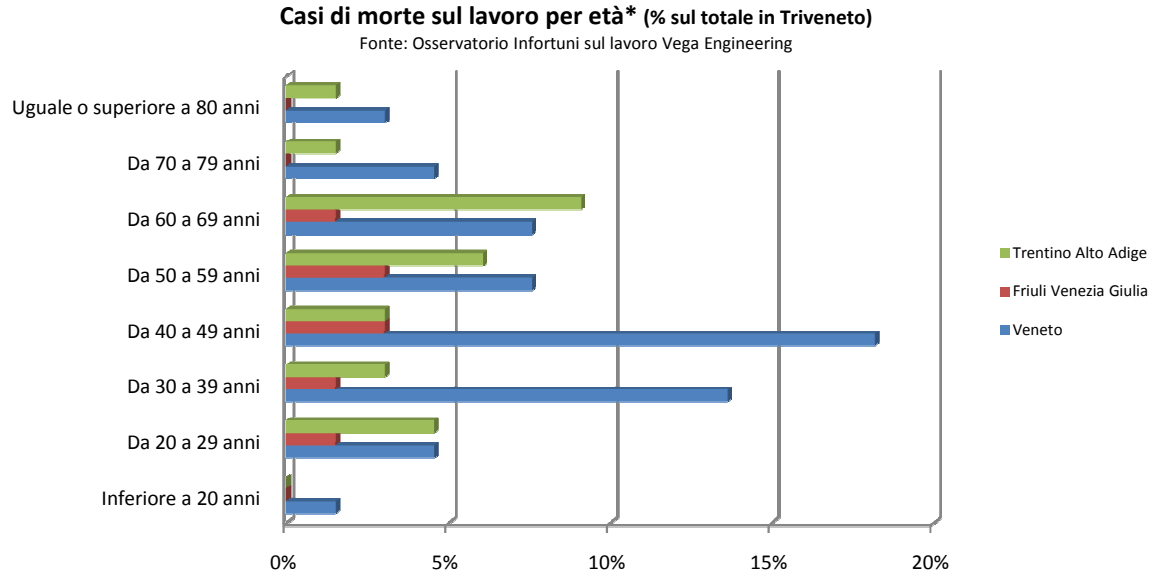

*dalle presenti statistiche sono esclusi gli infortuni in itinere

****attualmente non è ancora nota l'età di un infortunato

Vega Engineering S.r.l. - Centro Direzionale Terraglio 1 - Via Don Tosatto n. 41 - 30174 Mestre (VE)
Tel. 041/3969013 - Fax 041/3969038 - www.vegaengineering.com