Casi di morte sul lavoro per Provincia			
Veneto	**n° casi**	**% sul totale in Triveneto**	**% sul totale nella Regione**
Belluno	6	10,9%	17,6%
Padova	7	12,7%	20,6%
Rovigo	1	1,8%	2,9%
Treviso	6	10,9%	17,6%
Venezia	3	5,5%	8,8%
Verona	4	7,3%	11,8%
Vicenza	7	12,7%	20,6%
Totale	**34**	**61,8%**	**100%**
Friuli Venezia Giulia	**n° casi**	**% sul totale in Triveneto**	**% sul totale nella Regione**
Gorizia	1	1,8%	14,3%
Pordenone	2	3,6%	28,6%
Trieste	1	1,8%	14,3%
Udine	3	5,5%	42,9%
Totale	**7**	**12,7%**	**100%**
Trentino Alto Adige	**n° casi**	**% sul totale in Triveneto**	**% sul totale nella Regione**
Bolzano	9	16,4%	64,3%
Trento	5	9,1%	35,7%
Totale	**14**	**25,5%**	**100%**

Fonte: Osservatorio infortuni sul lavoro Vega Engineering

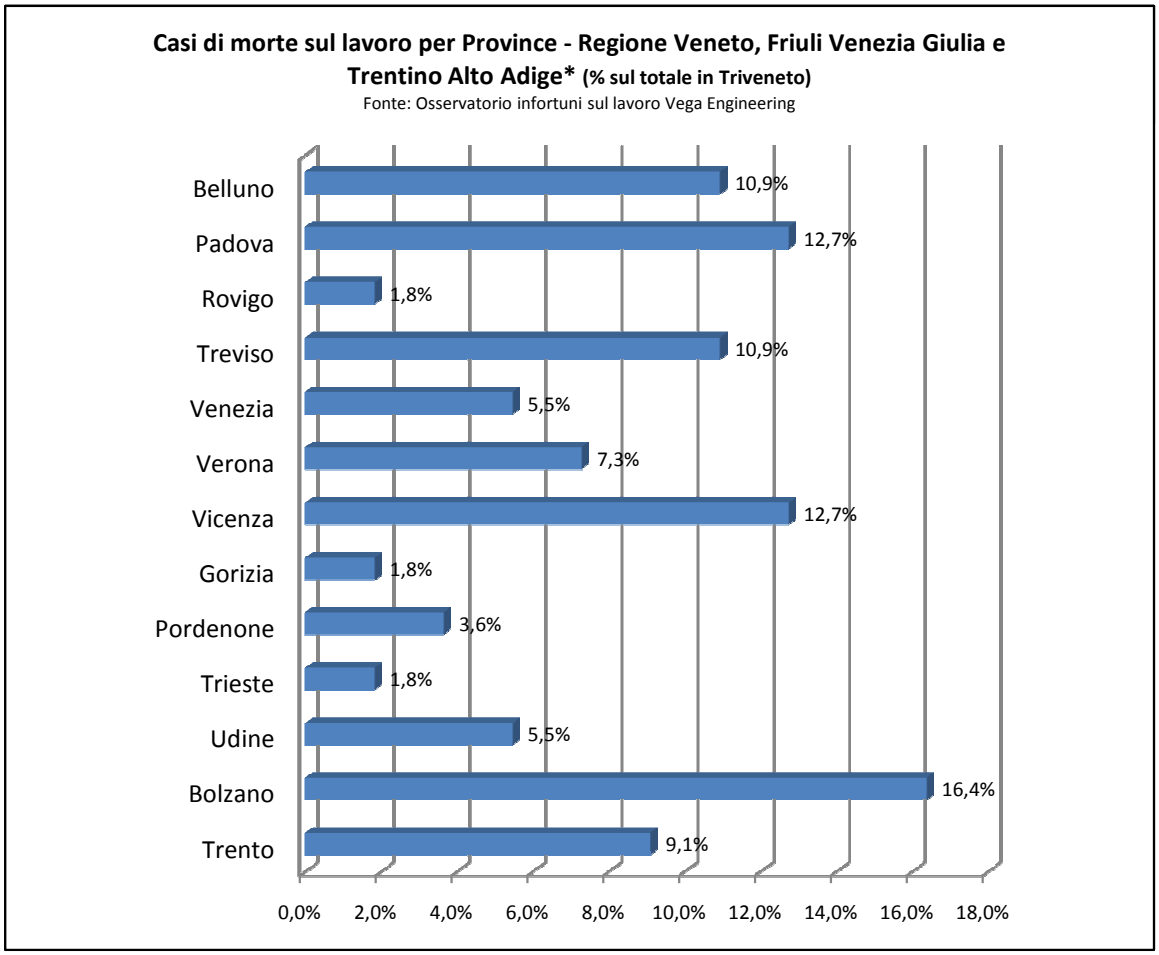

*dalle presenti statistiche sono esclusi gli infortuni in itinere

Principali cause di morte sul lavoro* (% sul totale in Triveneto)

Fonte: Osservatorio infortuni sul lavoro Vega Engineering

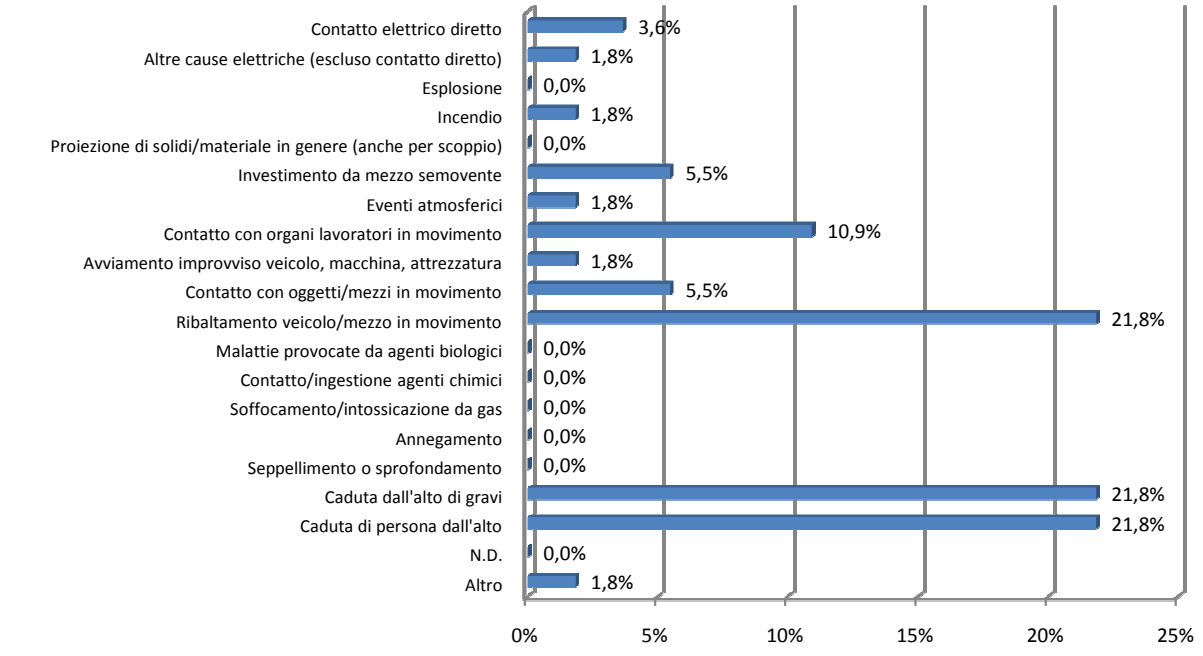

Totale n° casi	55

Casi di morte sul lavoro per settore economico* (% sul totale in Triveneto)

Fonte: Osservatorio infortuni sul lavoro Vega Engineering

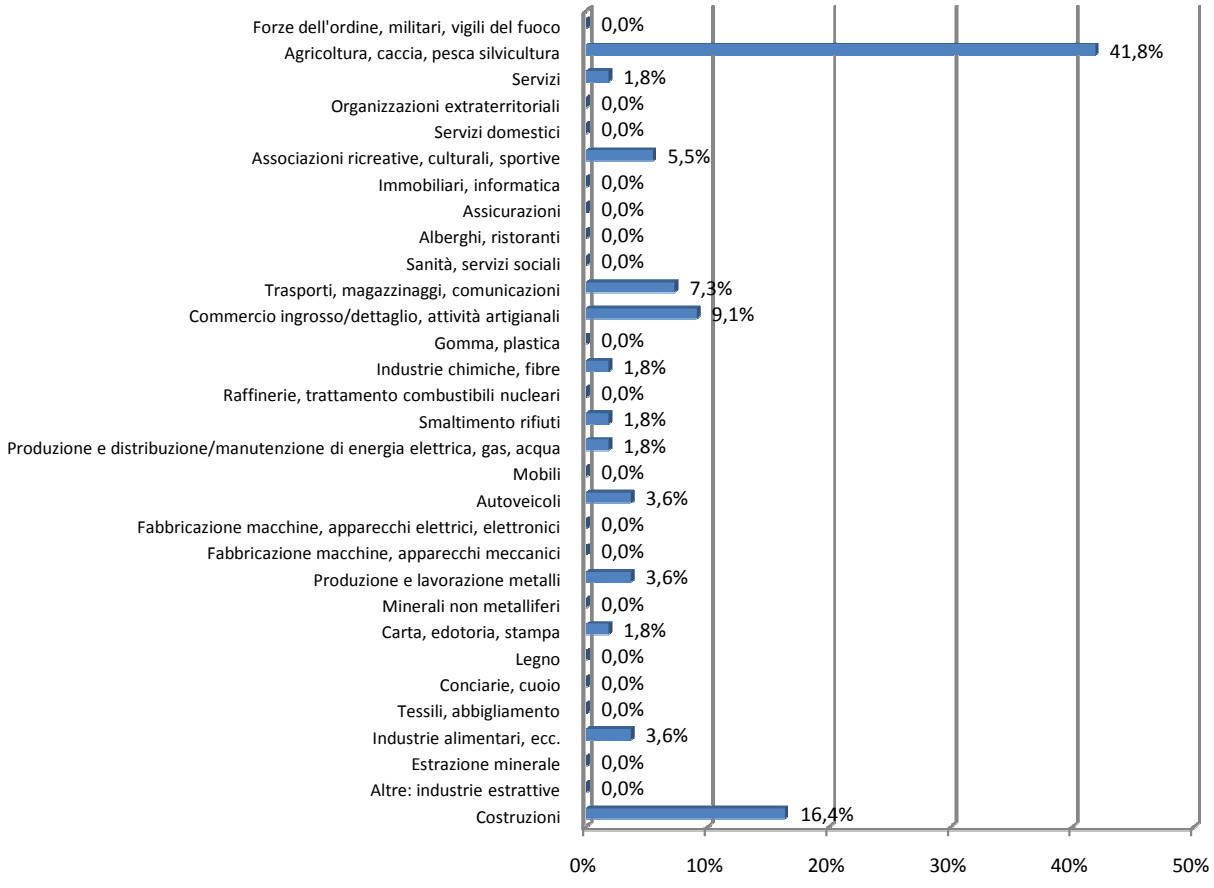

Totale n° casi	55

*dalle presenti statistiche sono esclusi gli infortuni in itinere

Principali cause di morte sul lavoro in Veneto* (% sul totale in Triveneto)

Fonte: Osservatorio infortuni sul lavoro Vega Engineering

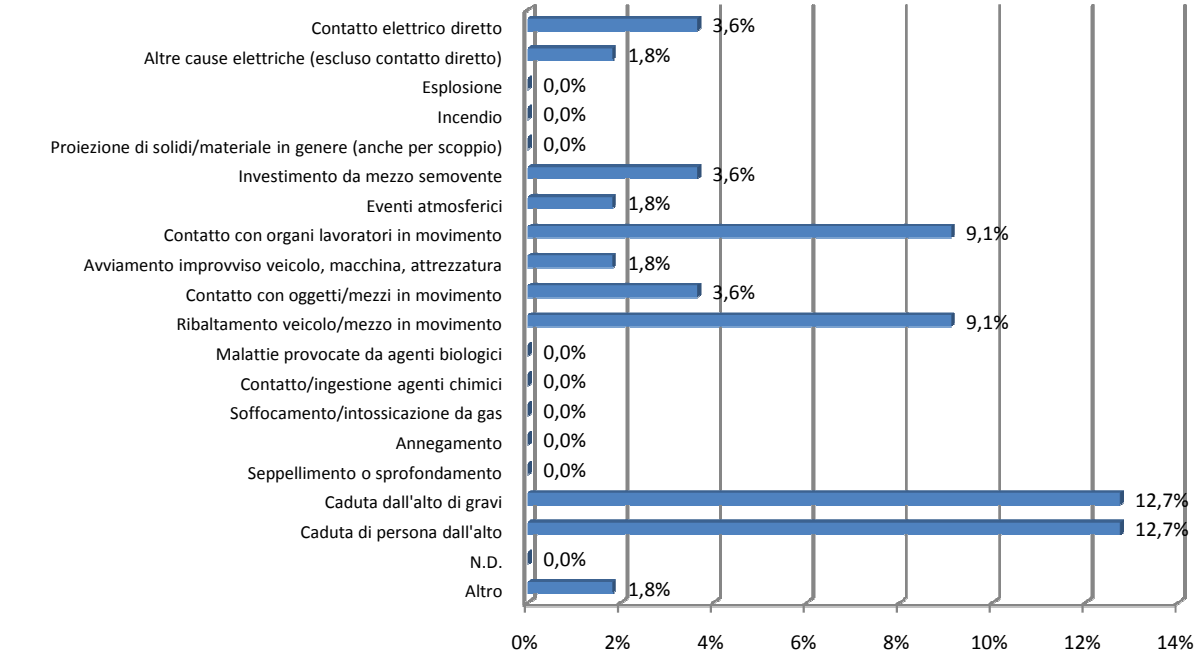

Totale n° casi	34

Casi di morte sul lavoro per settore economico in Veneto* (% sul totale in Triveneto)

Fonte: Osservatorio infortuni sul lavoro Vega Engineering

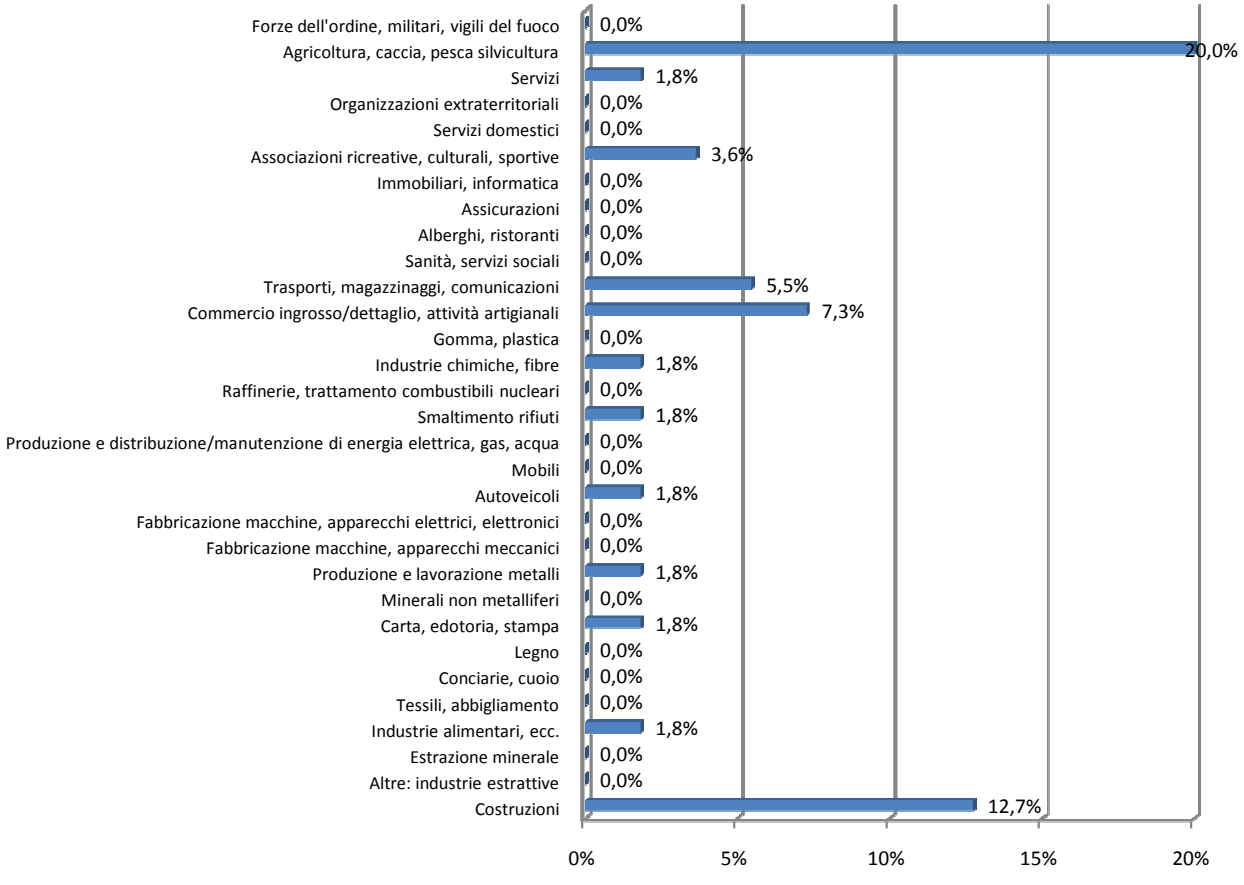

Totale n° casi	34

*dalle presenti statistiche sono esclusi gli infortuni in itinere

Principali cause di morte sul lavoro in Friuli Venezia Giulia* (% sul totale in Triveneto)

Fonte: Osservatorio infortuni sul lavoro Vega Engineering

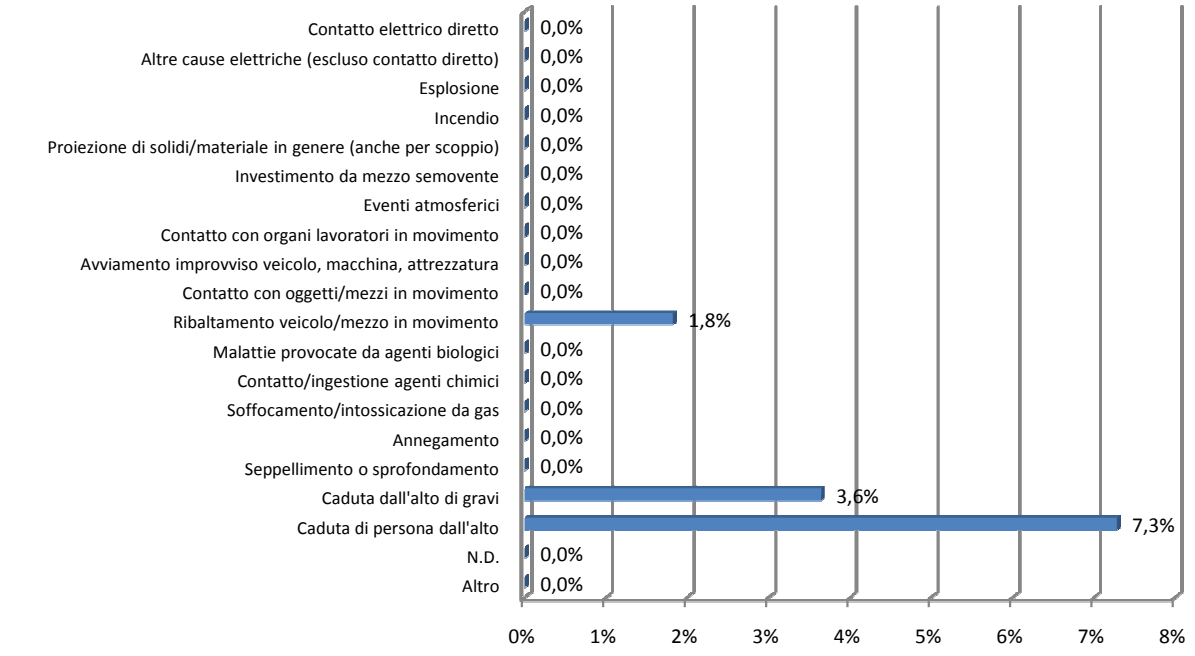

Totale n° casi 7

Casi di morte sul lavoro per settore economico in Friuli Venezia Giulia* (% sul totale in Triveneto)

Fonte: Osservatorio infortuni sul lavoro Vega Engineering

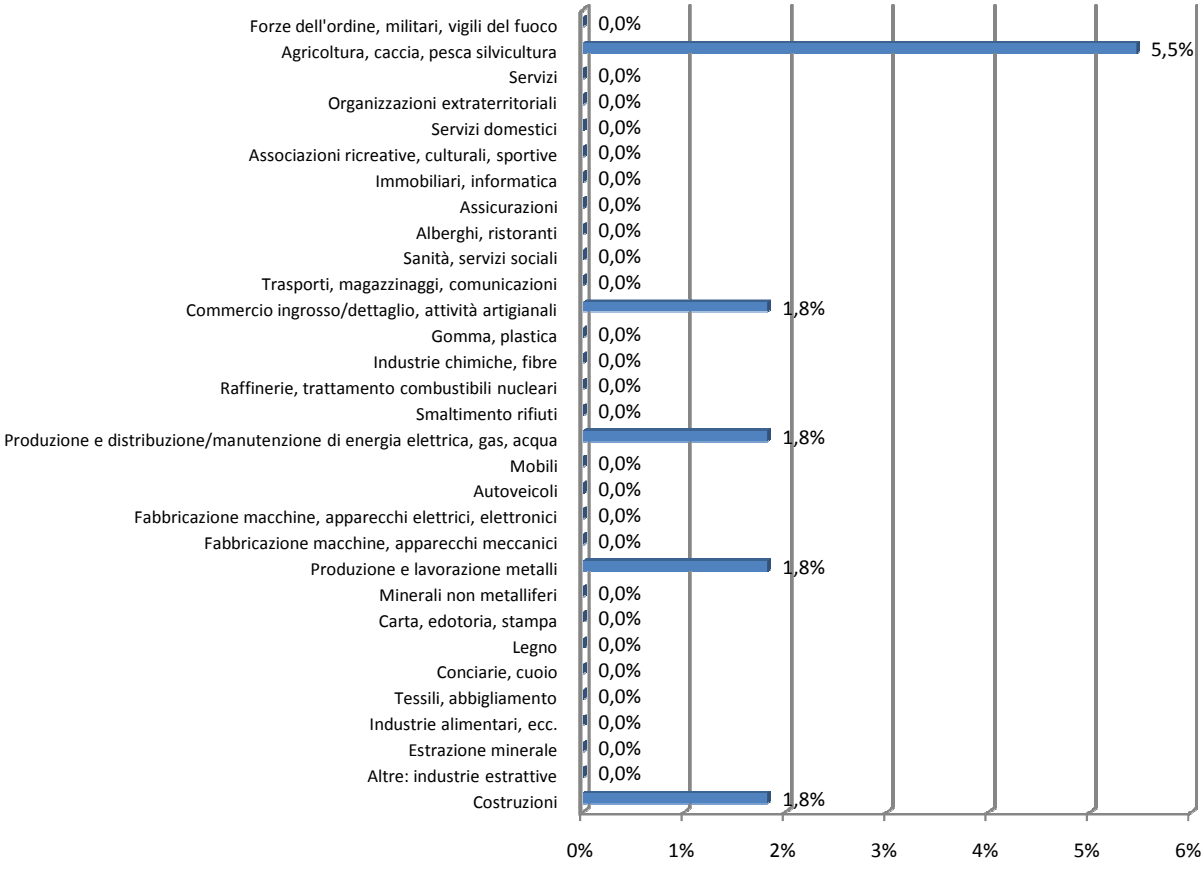

Totale n° casi 7

*dalle presenti statistiche sono esclusi gli infortuni in itinere

Principali cause di morte sul lavoro in Trentino Alto Adige* (% sul totale in Triveneto)

Fonte: Osservatorio infortuni sul lavoro Vega Engineering

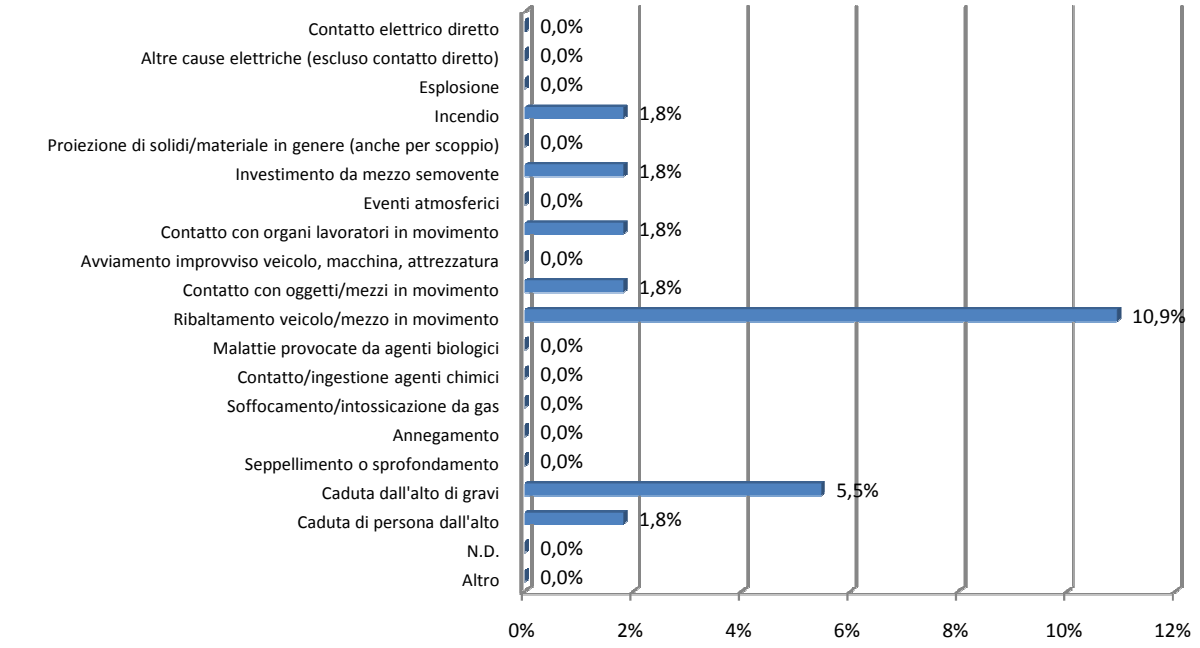

Totale n° casi 14

Casi di morte sul lavoro per settore economico in Trentino Alto Adige* (% sul totale in Triveneto)

Fonte: Osservatorio infortuni sul lavoro Vega Engineering

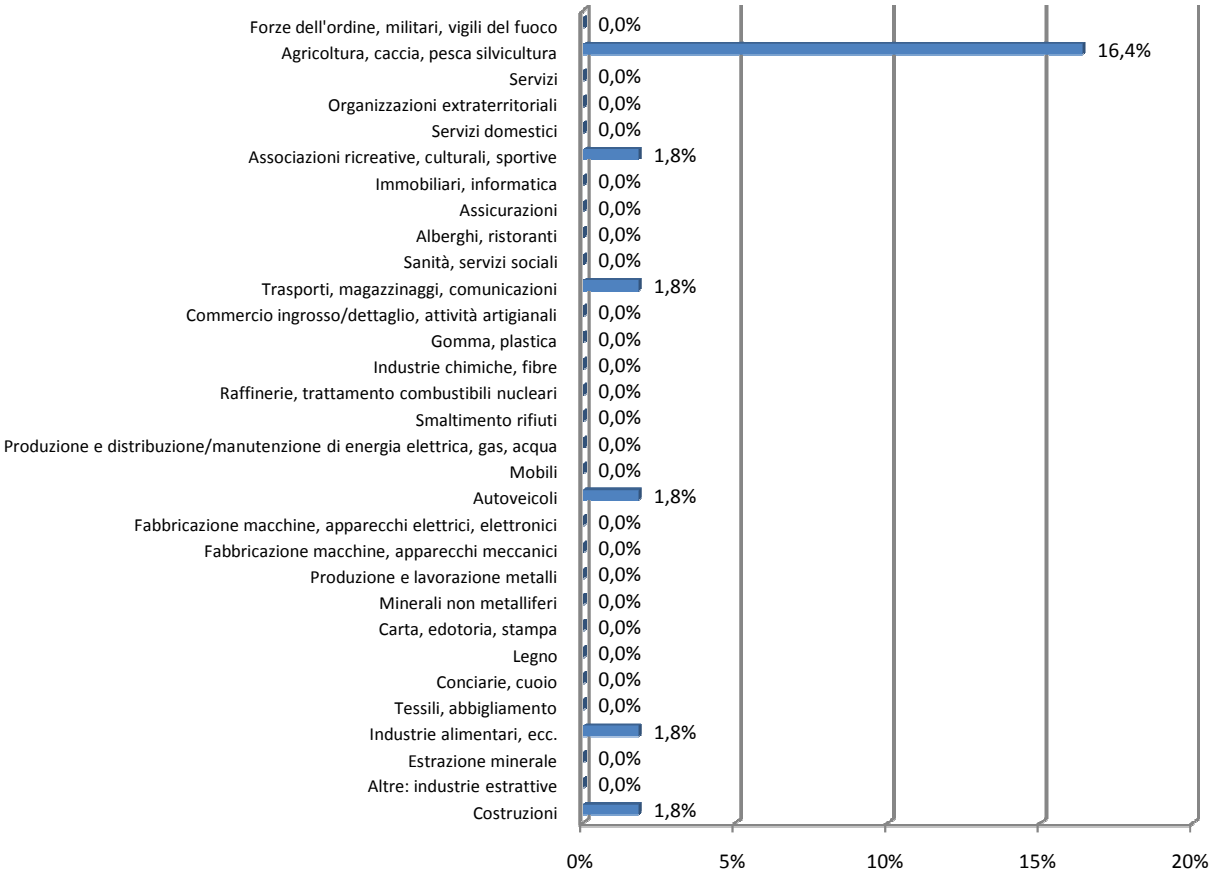

Totale n° casi 14

*dalle presenti statistiche sono esclusi gli infortuni in itinere

Osservatorio infortuni sul lavoro Vega Engineering

Anno 2010 - Dati aggiornati al periodo Gennaio-Luglio

Casi di morte sul lavoro per sesso		
Sesso	**% sul totale**	**n° casi**
Maschi	**94,5%**	**52**
Femmine	**5,5%**	**3**
Totale		**55**

Fonte: Osservatorio infortuni sul lavoro Vega Engineering

Casi di morte sul lavoro per sesso*

(% sul totale in Triveneto)

Fonte: Osservatorio infortuni sul lavoro Vega Engineering

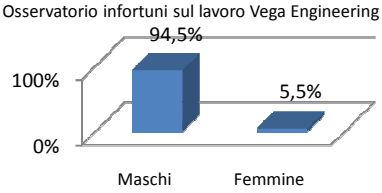

Casi di morte sul lavoro per nazionalità		
Nazionalità	**% sul totale**	**n° casi**
Italiani	**92,7%**	**51**
Stranieri	**7,3%**	**4**
Totale		**55**

Fonte: Osservatorio infortuni sul lavoro Vega Engineering

Casi di morte sul lavoro per nazionalità*

(% sul totale Triveneto)

Fonte: Osservatorio infortuni sul lavoro Vega Engineering

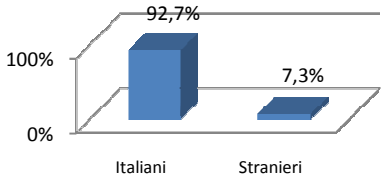

Casi di morte sul lavoro per età					
Fasce d'età considerate	**% sul totale in Triveneto**	**n° casi in Triveneto**	**% Veneto**	**% Friuli Venezia Giulia**	**% Trentino Alto Adige**
Inferiore a 20 anni	**1,9%**	**1**	**1,9%**	**0,0%**	**0,0%**
Da 20 a 29 anni	**11,1%**	**6**	**5,6%**	**1,9%**	**3,7%**
Da 30 a 39 anni	**14,8%**	**8**	**13,0%**	**1,9%**	**0,0%**
Da 40 a 49 anni	**25,9%**	**14**	**20,4%**	**3,7%**	**1,9%**
Da 50 a 59 anni	**16,7%**	**9**	**7,4%**	**3,7%**	**5,6%**
Da 60 a 69 anni	**16,7%**	**9**	**5,6%**	**1,9%**	**9,3%**
Da 70 a 79 anni	**7,4%**	**4**	**5,6%**	**0,0%**	**1,9%**
Uguale o superiore a 80 anni	**5,6%**	**3**	**3,7%**	**0,0%**	**1,9%**
Totale dei casi con età note		**54**	**63,0%**	**13,0%**	**24,1%**

Fonte: Osservatorio infortuni sul lavoro Vega Engineering

Casi di morte sul lavoro per età* **(% sul totale in Triveneto)**

Fonte: Osservatorio Infortuni sul lavoro Vega Engineering

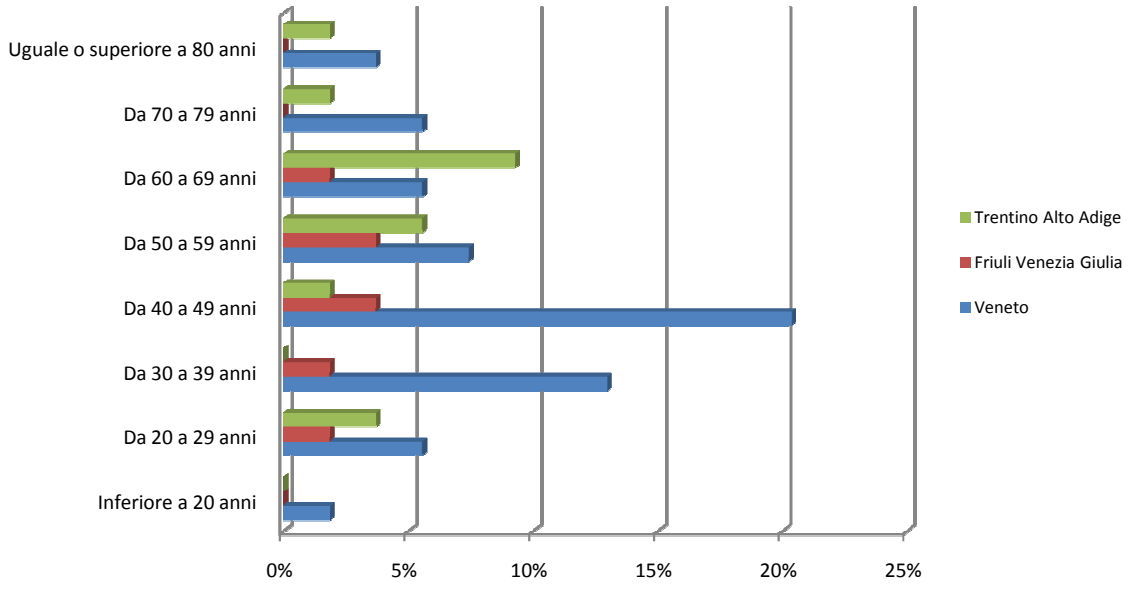

*dalle presenti statistiche sono esclusi gli infortuni in itinere

**attualmente non è ancora nota l'età di un infortunato