Casi di morte sul lavoro per Regione

Regione	% sul totale	n° casi	Indice di incidenza sugli occupati*	Graduatoria in base all'indice di incidenza	Occupati**
Lombardia	14,1%	74	17,2	18°	4299722
Veneto	10,5%	55	26,0	10°	2111565
Campania	8,4%	44	27,3	7°	1611869
Puglia	8,2%	43	34,7	5°	1237620
Lazio	7,2%	38	17,0	19°	2241168
Sicilia	6,7%	35	23,9	12°	1464458
Emilia Romagna	6,5%	34	17,4	17°	1955632
Piemonte	5,7%	30	16,1	20°	1860291
Trentino Alto Adige	5,5%	29	62,2	1°	466507
Toscana	5,3%	28	17,8	15°	1569947
Calabria	4,2%	22	37,5	3°	586138
Abruzzo	3,6%	19	38,4	2°	494154
Sardegna	3,4%	18	30,4	6°	592289
Liguria	2,9%	15	23,2	13°	646295
Marche	2,7%	14	21,4	14°	655023
Umbria	1,7%	9	24,6	11°	366200
Friuli Venezia Giulia	1,7%	9	17,7	16°	508450
Basilicata	1,0%	5	26,2	9°	190602
Molise	0,6%	3	27,1	8°	110661
Valle d'Aosta	0,4%	2	35,5	4°	56401
Totale		**526**	**27,1 (valore medio)**		**23024992**

Fonte: Osservatorio sicurezza sul lavoro Vega Engineering

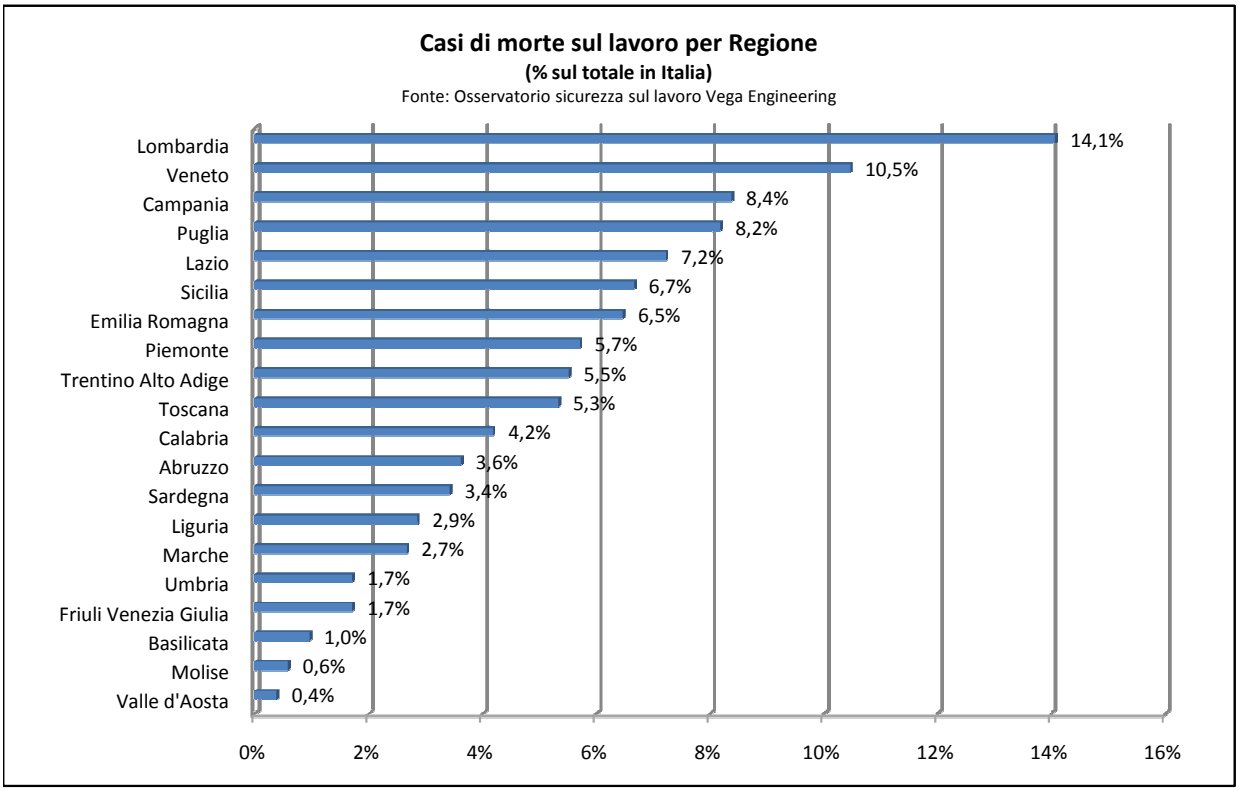

*numero di infortuni mortali ogni milione di occupati

**dati ISTAT (2009)

Vega Engineering S.r.l. - Centro Direzionale Terraglio 1 - Via Don Tosatto n. 41 - 30174 Mestre (VE)

Tel. 041/3969013 - Fax 041/3969038 - www.vegaengineering.com

Casi di morte sul lavoro per zona d'Italia						
Zona	**Regioni**	**% sul totale**	**n° casi**	**Indice di incidenza sugli occupati***	**Graduatoria in base all'indice di incidenza**	**Occupati****
Centro	Emilia Romagna, Toscana, Lazio, Marche, Umbria, Abruzzo, Molise	**27,8%**	**146**	**19,7**	**4°**	**7392785**
Nord-ovest	Lombardia, Piemonte, Valle d'Aosta, Liguria	**23,0%**	**121**	**17,6**	**5°**	**6862709**
Sud	Campania, Puglia, Basilicata, Calabria	**21,5%**	**113**	**31,2**	**1°**	**3626229**
Nord-est	Friuli Venezia Giulia, Trentino Alto Adige, Veneto	**17,7%**	**93**	**30,1**	**2°**	**3086523**
Isole	Sicilia, Sardegna	**10,1%**	**53**	**25,8**	**3°**	**2056747**
Totale			**526**			**23024992**

Fonte: Osservatorio sicurezza sul lavoro Vega Engineering

Casi di morte sul lavoro per zona d'Italia

(% sul totale in Italia)

Fonte: Osservatorio sicurezza sul lavoro Vega Engineering

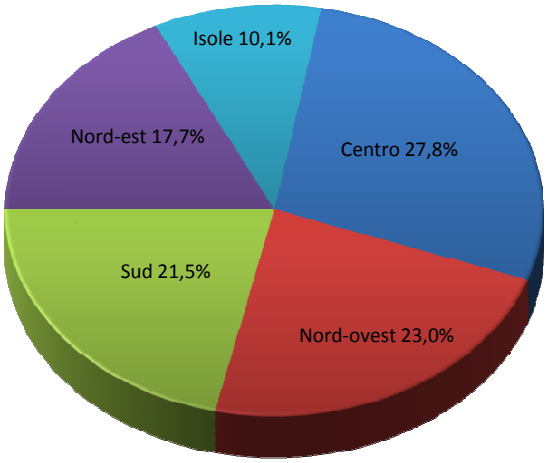

*numero di infortuni mortali ogni milione di occupati

**dati ISTAT (2009)

Vega Engineering S.r.l. - Centro Direzionale Terraglio 1 - Via Don Tosatto n. 41 - 30174 Mestre (VE)
Tel. 041/3969013 - Fax 041/3969038 - www.vegaengineering.com

Principali cause di morte sul lavoro (% sul totale in Italia)

Fonte: Osservatorio sicurezza sul lavoro Vega Engineering

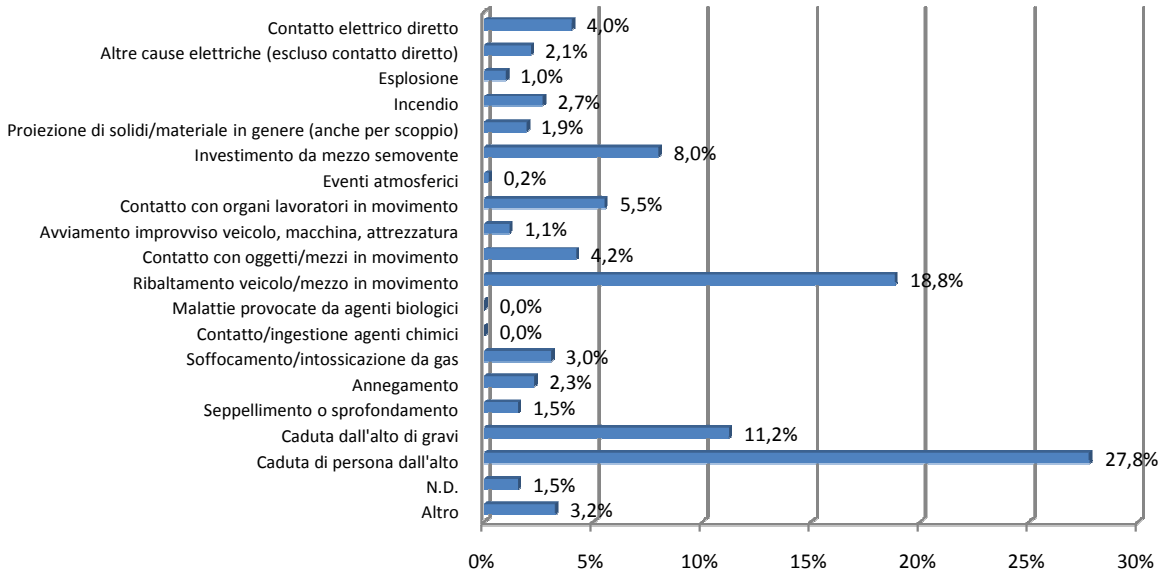

Totale n° casi	526

Casi di morte sul lavoro per settore economico (% sul totale in Italia)

Fonte: Osservatorio sicurezza sul lavoro Vega Engineering

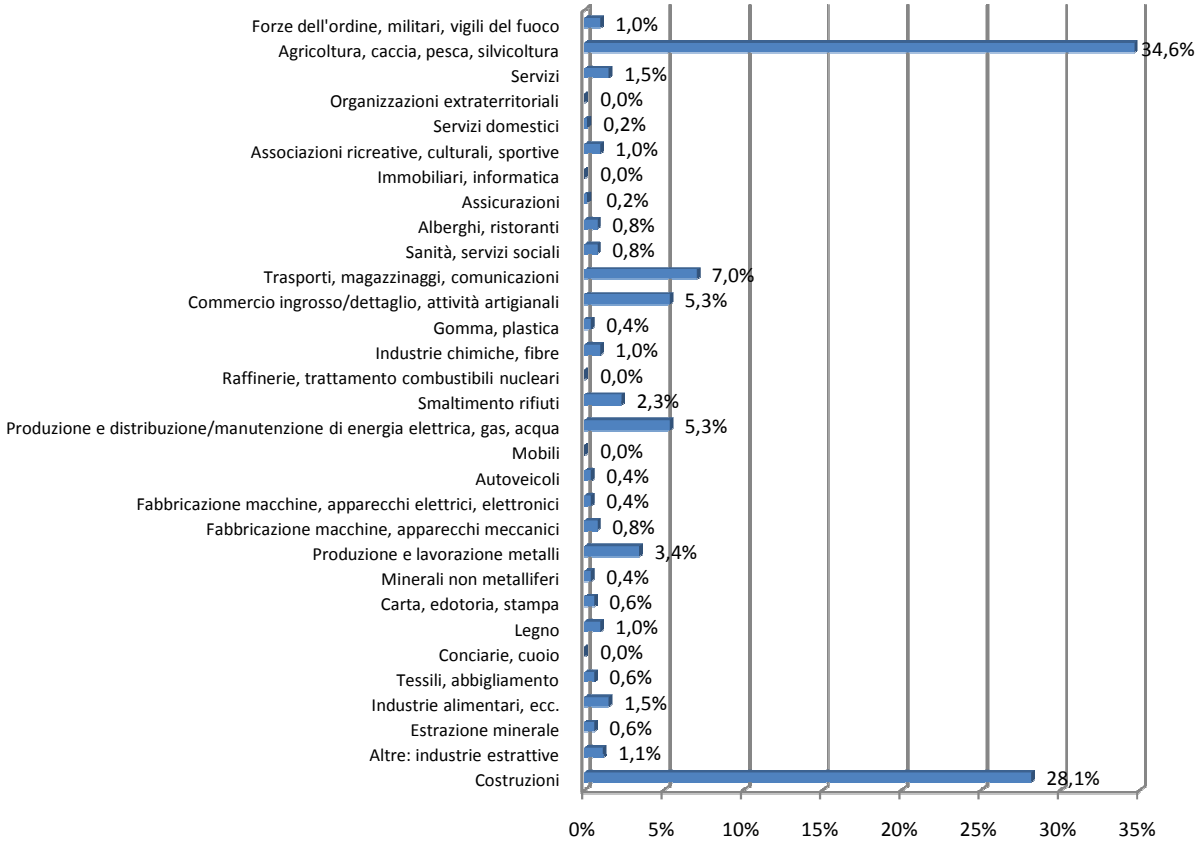

Totale n° casi	526

Vega Engineering S.r.l. - Centro Direzionale Terraglio 1 - Via Don Tosatto n. 41 - 30174 Mestre (VE)
Tel. 041/3969013 - Fax 041/3969038 - www.vegaengineering.com

Casi di morte sul lavoro per sesso		
Sesso	**% sul totale**	**n° casi**
Maschi	**96,8%**	**509**
Femmine	**3,2%**	**17**
Totale		**526**

Fonte: Osservatorio sicurezza sul lavoro Vega Engineering

Casi di morte sul lavoro per sesso
(% sul totale in Italia)
Fonte: Osservatorio sicurezza sul lavoro Vega Engineering

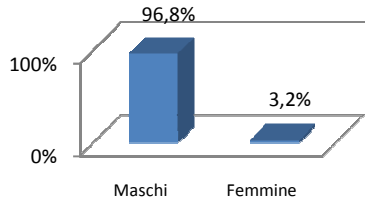

Casi di morte sul lavoro per nazionalità		
Nazionalità	**% sul totale**	**n° casi**
Italiani	**88,7%**	**463**
Stranieri	**11,3%**	**59**
Totale casi noti* **		**522**

Fonte: Osservatorio sicurezza sul lavoro Vega Engineering

Casi di morte sul lavoro per nazionalità
(% sul totale in Italia)
Fonte: Osservatorio sicurezza sul lavoro Vega Engineering

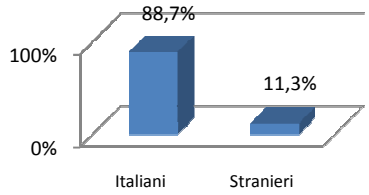

Casi di morte sul lavoro per età		
Fasce d'età considerate	**% sul totale**	**n° casi**
Inferiore a 20 anni	**0,4%**	**2**
Da 20 a 29 anni	**9,1%**	**47**
Da 30 a 39 anni	**14,8%**	**76**
Da 40 a 49 anni	**22,8%**	**117**
Da 50 a 59 anni	**22,6%**	**116**
Da 60 a 69 anni	**18,5%**	**95**
Da 70 a 79 anni	**8,4%**	**43**
Uguale o superiore a 80 anni	**3,5%**	**18**
Totale dei casi con età note* **		**514**

Fonte: Osservatorio sicurezza sul lavoro Vega Engineering

Casi di morte sul lavoro per età (% sul totale dei casi con età note)
Fonte: Osservatorio sicurezza sul lavoro Vega Engineering

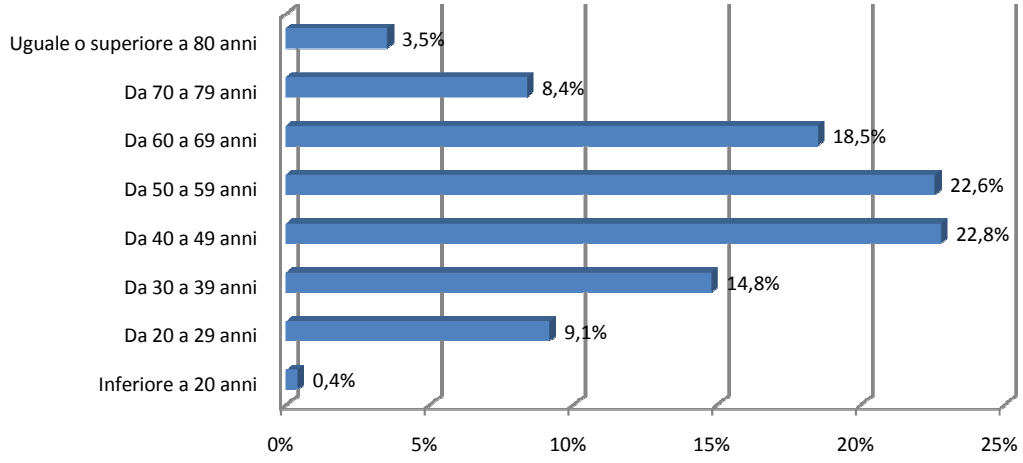

***attualmente non sono ancora note la nazionalità di quattro lavoratori e le età di dodici infortunati

Vega Engineering S.r.l. - Centro Direzionale Terraglio 1 - Via Don Tosatto n. 41 - 30174 Mestre (VE)
Tel. 041/3969013 - Fax 041/3969038 - www.vegaengineering.com

Casi di morte sul lavoro per paese di origine degli infortunati stranieri		
Paese di origine	**% sul totale**	**n° casi**
Albania	**25,5%**	**12**
Algeria	**2,1%**	**1**
Brasile	**2,1%**	**1**
Cina	**6,4%**	**3**
Croazia	**2,1%**	**1**
Egitto	**4,3%**	**2**
Filippine	**2,1%**	**1**
Ghana	**4,3%**	**2**
Macedonia	**2,1%**	**1**
Marocco	**4,3%**	**2**
Moldavia	**6,4%**	**3**
Nigeria	**2,1%**	**1**
Perù	**2,1%**	**1**
Romania	**40,4%**	**19**
Senegal	**6,4%**	**3**
Slovenia	**2,1%**	**1**
Svizzera	**2,1%**	**1**
Tunisia	**4,3%**	**2**
Ucraina	**2,1%**	**1**
Totale casi noti****		**58**

Fonte: Osservatorio sicurezza sul lavoro Vega Engineering

Casi di morte sul lavoro per paese di origine dei lavoratori stranieri (% sul totale dei casi per paese di orgine noto)

Fonte: Osservatorio sicurezza sul lavoro Vega Engineering

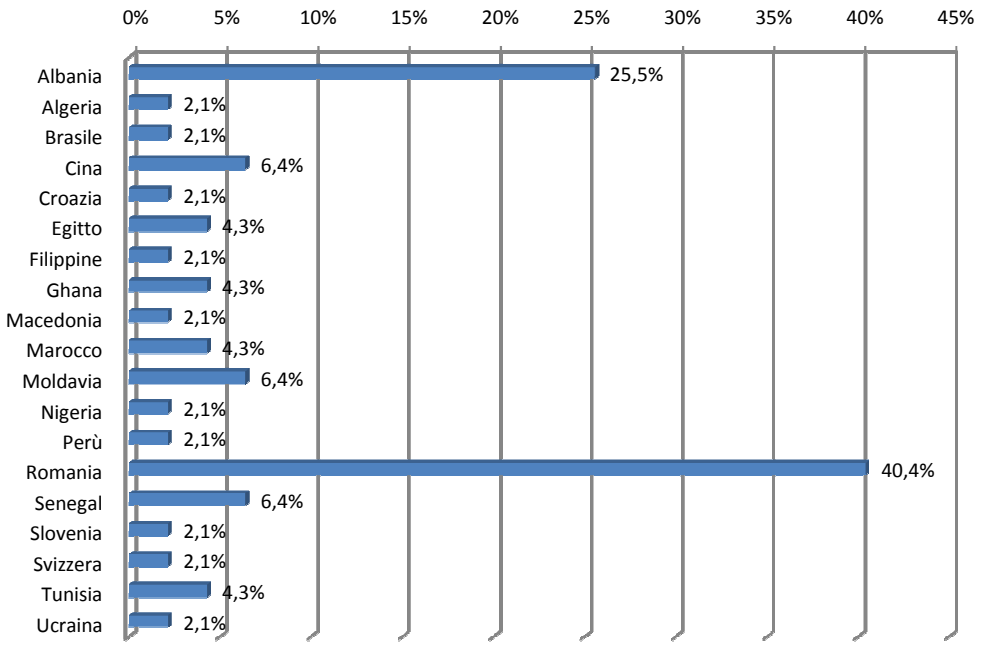

****attualmente non è ancora noto il paese di origine di un infortunato straniero

Vega Engineering S.r.l. - Centro Direzionale Terraglio 1 - Via Don Tosatto n. 41 - 30174 Mestre (VE)
Tel. 041/3969013 - Fax 041/3969038 - www.vegaengineering.com