Casi di morte sul lavoro per Regione

Regione	% sul totale	n° casi	Indice di incidenza sugli occupati*	Graduatoria in base all'indice di incidenza	Occupati**
Lombardia	13,0%	60	14,0	19°	4299722
Emilia Romagna	9,1%	42	21,5	14°	1955632
Piemonte	8,5%	39	21,0	15°	1860291
Veneto	8,3%	38	18,0	17°	2111565
Toscana	7,4%	34	21,7	13°	1569947
Sicilia	7,0%	32	21,9	11°	1464458
Campania	7,0%	32	19,9	16°	1611869
Lazio	6,3%	29	12,9	20°	2241168
Puglia	6,1%	28	22,6	8°	1237620
Abruzzo	4,8%	22	44,5	2°	494154
Trentino Alto Adige	3,9%	18	38,6	3°	466507
Marche	3,3%	15	22,9	7°	655023
Liguria	3,0%	14	21,7	12°	646295
Calabria	2,8%	13	22,2	9°	586138
Sardegna	2,8%	13	21,9	10°	592289
Umbria	2,2%	10	27,3	5°	366200
Friuli Venezia Giulia	1,7%	8	15,7	18°	508450
Basilicata	1,1%	5	26,2	6°	190602
Valle d'Aosta	0,9%	4	70,9	1°	56401
Molise	0,9%	4	36,1	4°	110661
Totale		**460**	**26,1 (valore medio)**		**23024992**

Fonte: Osservatorio sicurezza sul lavoro Vega Engineering

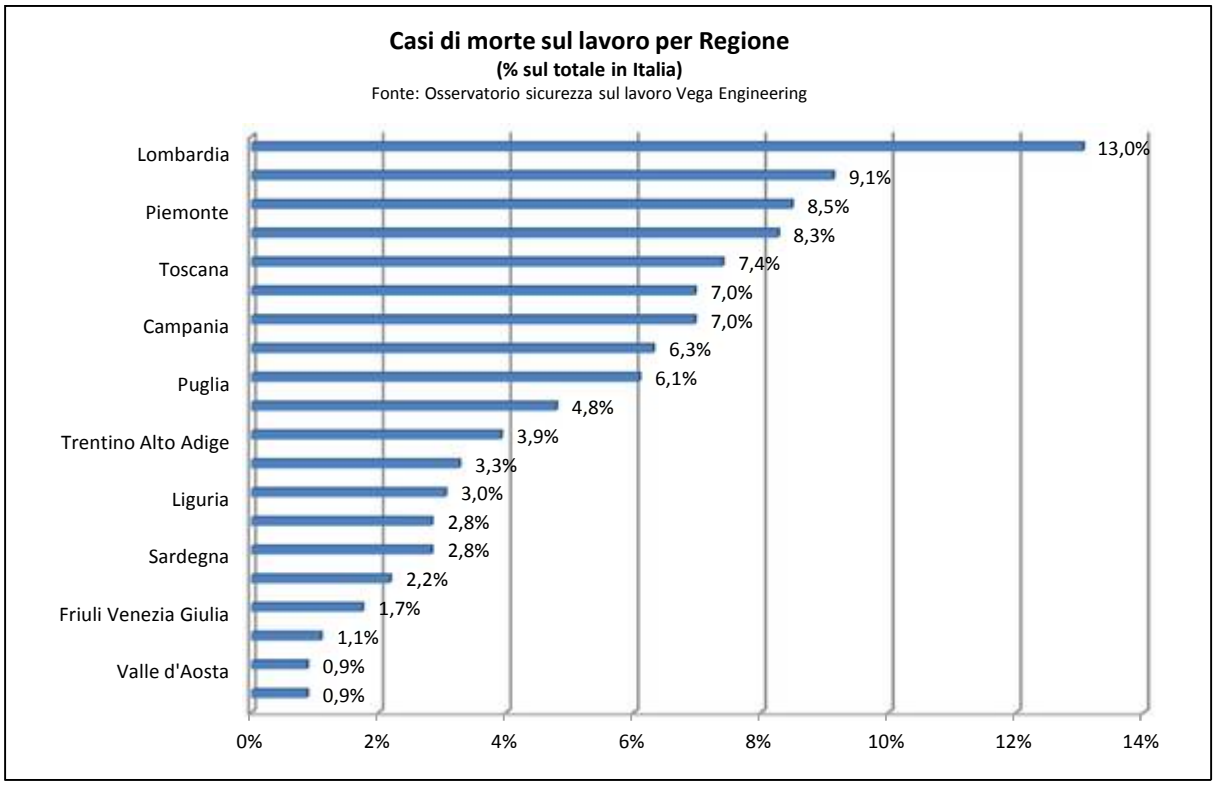

*numero di infortuni mortali ogni milione di occupati

**dati ISTAT (2009)

Vega Engineering S.r.l. - Centro Direzionale Terraglio 1 - Via Don Tosatto n. 37 - 30174 Mestre (VE)
Tel. 041/3969013 - Fax 041/3969038 - www.vegaengineering.com

Casi di morte sul lavoro per zona d'Italia						
Zona	**Regioni**	**% sul totale**	**n° casi**	**Indice di incidenza sugli occupati***	**Graduatoria in base all'indice di incidenza**	**Occupati****
Centro	Emilia Romagna, Toscana, Lazio, Marche, Umbria, Abruzzo, Molise	**33,9%**	**156**	**21,1**	**3°**	**7392785**
Nord-ovest	Lombardia, Piemonte, Valle d'Aosta, Liguria	**25,4%**	**117**	**17,0**	**5°**	**6862709**
Sud	Campania, Puglia, Basilicata, Calabria	**17,0%**	**78**	**21,5**	**2°**	**3626229**
Nord-est	Friuli Venezia Giulia, Trentino Alto Adige, Veneto	**13,9%**	**64**	**20,7**	**4°**	**3086523**
Isole	Sicilia, Sardegna	**9,8%**	**45**	**21,9**	**1°**	**2056747**
Totale			**460**			**23024992**

Fonte: Osservatorio sicurezza sul lavoro Vega Engineering

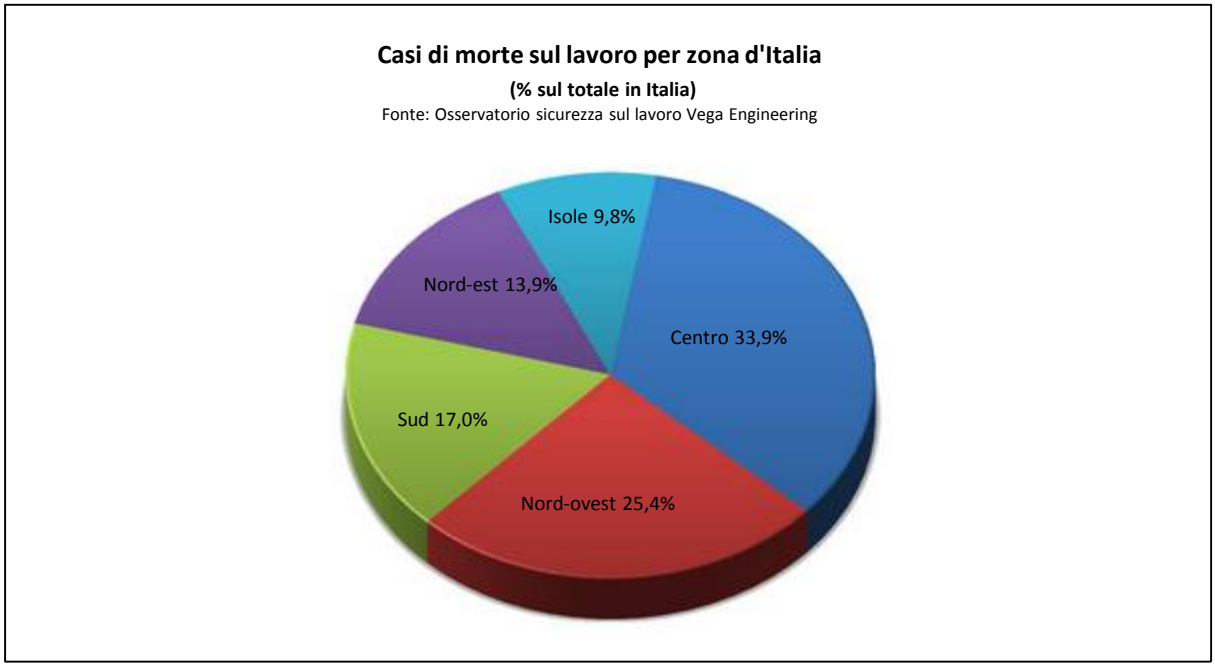

*numero di infortuni mortali ogni milione di occupati

**dati ISTAT (2009)

Vega Engineering S.r.l. - Centro Direzionale Terraglio 1 - Via Don Tosatto n. 37 - 30174 Mestre (VE)
Tel. 041/3969013 - Fax 041/3969038 - www.vegaengineering.com

Principali cause di morte sul lavoro (% sul totale in Italia)

Fonte: Osservatorio sicurezza sul lavoro Vega Engineering

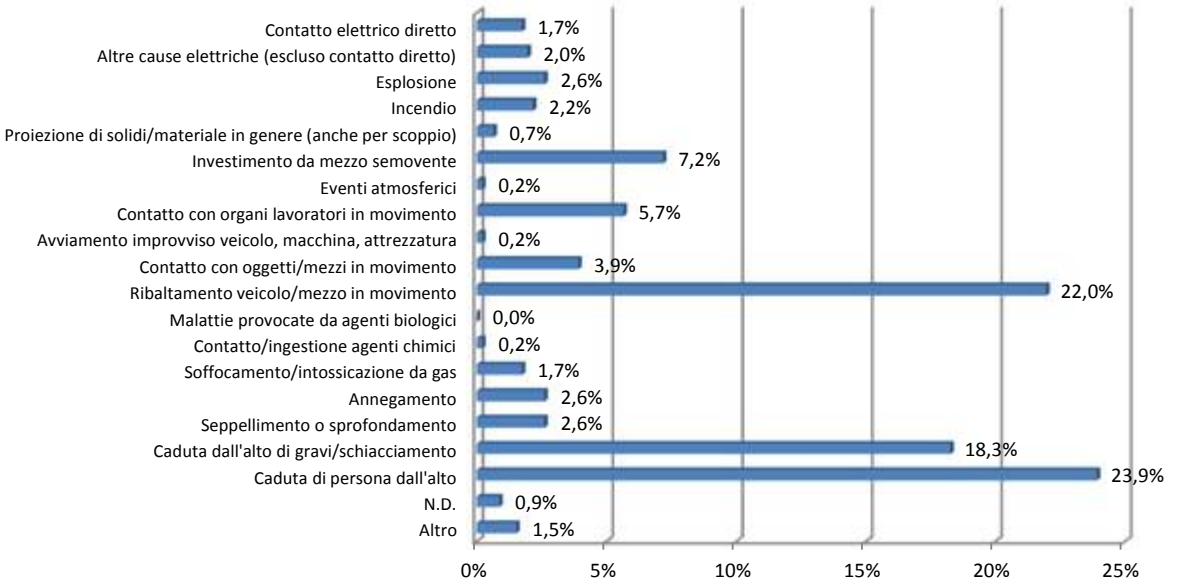

Totale n° casi	460

Casi di morte sul lavoro per settore economico (% sul totale in Italia)

Fonte: Osservatorio sicurezza sul lavoro Vega Engineering

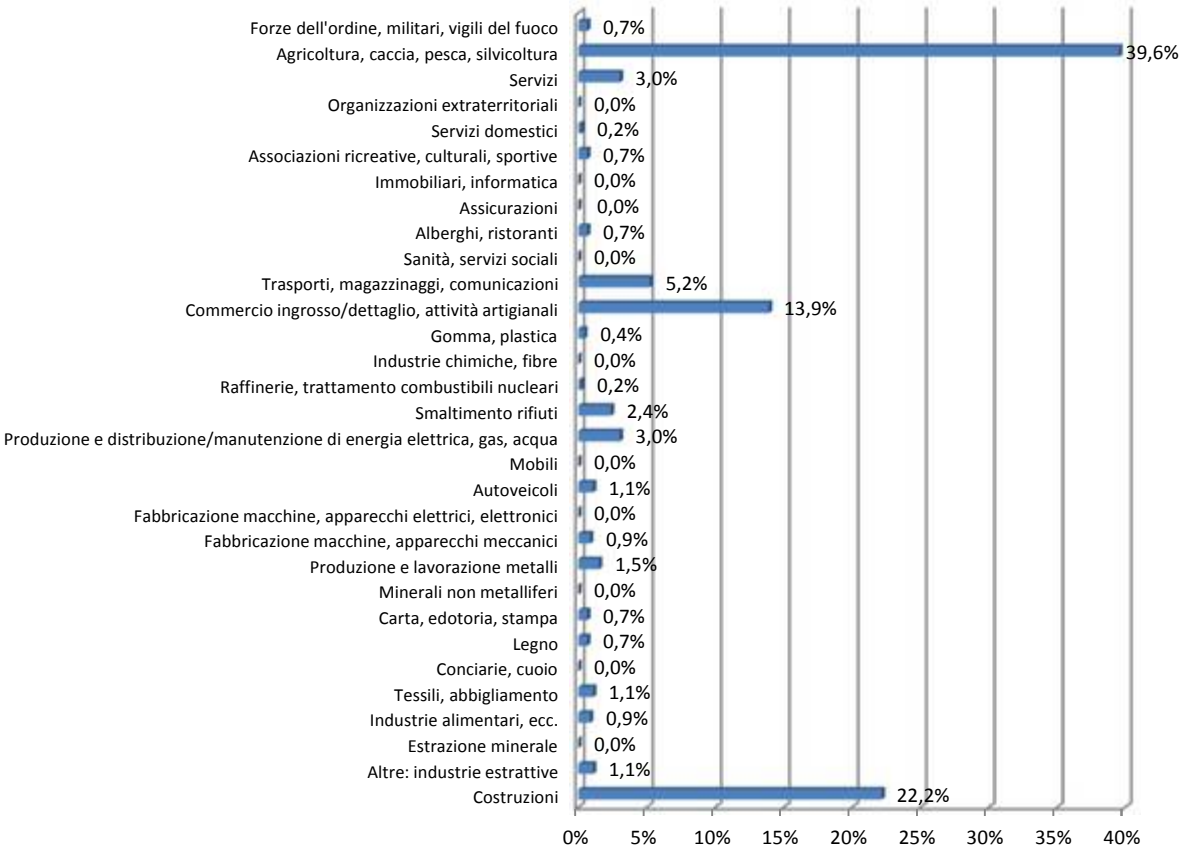

Totale n° casi	460

Vega Engineering S.r.l. - Centro Direzionale Terraglio 1 - Via Don Tosatto n. 37 - 30174 Mestre (VE)
Tel. 041/3969013 - Fax 041/3969038 - www.vegaengineering.com

Casi di morte sul lavoro per sesso		
Sesso	**% sul totale**	**n° casi**
Maschi	**97,4%**	**448**
Femmine	**2,6%**	**12**
Totale		**460**

Fonte: Osservatorio sicurezza sul lavoro Vega Engineering

Casi di morte sul lavoro per sesso
(% sul totale in Italia)
Fonte: Osservatorio sicurezza sul lavoro Vega Engineering

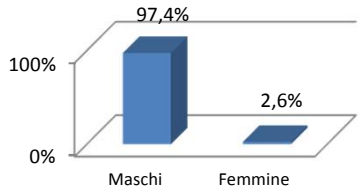

Casi di morte sul lavoro per nazionalità		
Nazionalità	**% sul totale**	**n° casi**
Italiani	**88,2%**	**403**
Stranieri	**11,8%**	**54**
Totale casi noti* **		**457**

Fonte: Osservatorio sicurezza sul lavoro Vega Engineering

Casi di morte sul lavoro per nazionalità
(% sul totale in Italia)
Fonte: Osservatorio sicurezza sul lavoro Vega Engineering

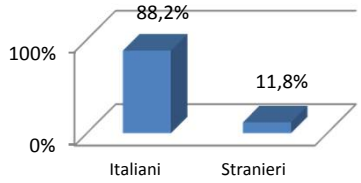

Casi di morte sul lavoro per età		
Fasce d'età considerate	**% sul totale**	**n° casi**
Inferiore a 20 anni	**0,4%**	**2**
Da 20 a 29 anni	**9,2%**	**42**
Da 30 a 39 anni	**17,1%**	**78**
Da 40 a 49 anni	**21,9%**	**100**
Da 50 a 59 anni	**21,2%**	**97**
Da 60 a 69 anni	**14,0%**	**64**
Da 70 a 79 anni	**12,7%**	**58**
Uguale o superiore a 80 anni	**3,5%**	**16**
Totale dei casi con età note* **		**457**

Fonte: Osservatorio sicurezza sul lavoro Vega Engineering

Casi di morte sul lavoro per età (% sul totale dei casi con età note)
Fonte: Osservatorio sicurezza sul lavoro Vega Engineering

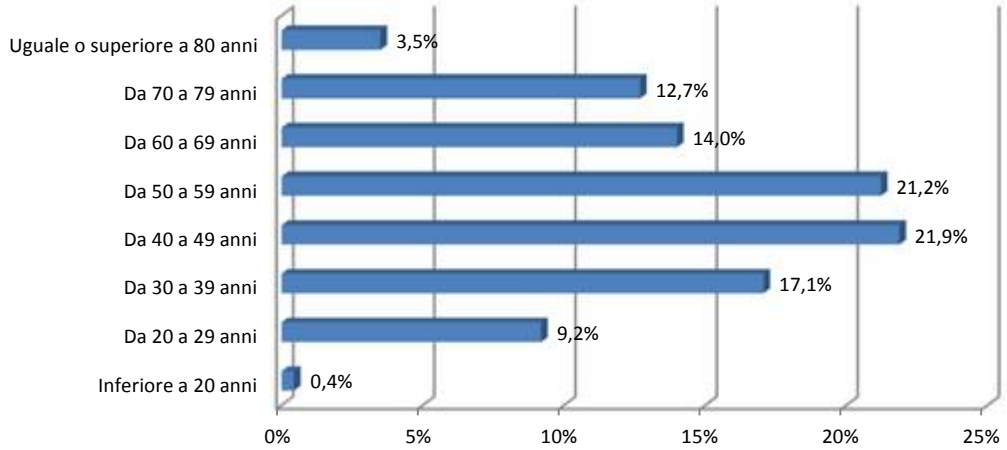

***attualmente non sono ancora note la nazionalità di tre infortunati e l'età di tre infortunati

Vega Engineering S.r.l. - Centro Direzionale Terraglio 1 - Via Don Tosatto n. 37 - 30174 Mestre (VE)
Tel. 041/3969013 - Fax 041/3969038 - www.vegaengineering.com

Casi di morte sul lavoro per paese di origine degli infortunati stranieri		
Paese di origine	**% sul totale**	**n° casi**
Romania	**44,4%**	**24**
Albania	**11,1%**	**6**
India	**5,6%**	**3**
Marocco	**5,6%**	**3**
Kosovo	**5,6%**	**3**
Serbia	**3,7%**	**2**
Polonia	**3,7%**	**2**
Bengala	**1,9%**	**1**
Croazia	**1,9%**	**1**
Bosnia-Erzegovina	**1,9%**	**1**
Egitto	**1,9%**	**1**
Ghana	**1,9%**	**1**
Portogallo	**1,9%**	**1**
Ecuador	**1,9%**	**1**
Bulgaria	**1,9%**	**1**
Tunisia	**1,9%**	**1**
Moldavia	**1,9%**	**1**
Ucraina	**1,9%**	**1**
Totale casi noti		**54**

Fonte: Osservatorio sicurezza sul lavoro Vega Engineering

Casi di morte sul lavoro per paese di origine dei lavoratori stranieri

(% sul totale dei casi per paese di orgine noto)

Fonte: Osservatorio sicurezza sul lavoro Vega Engineering

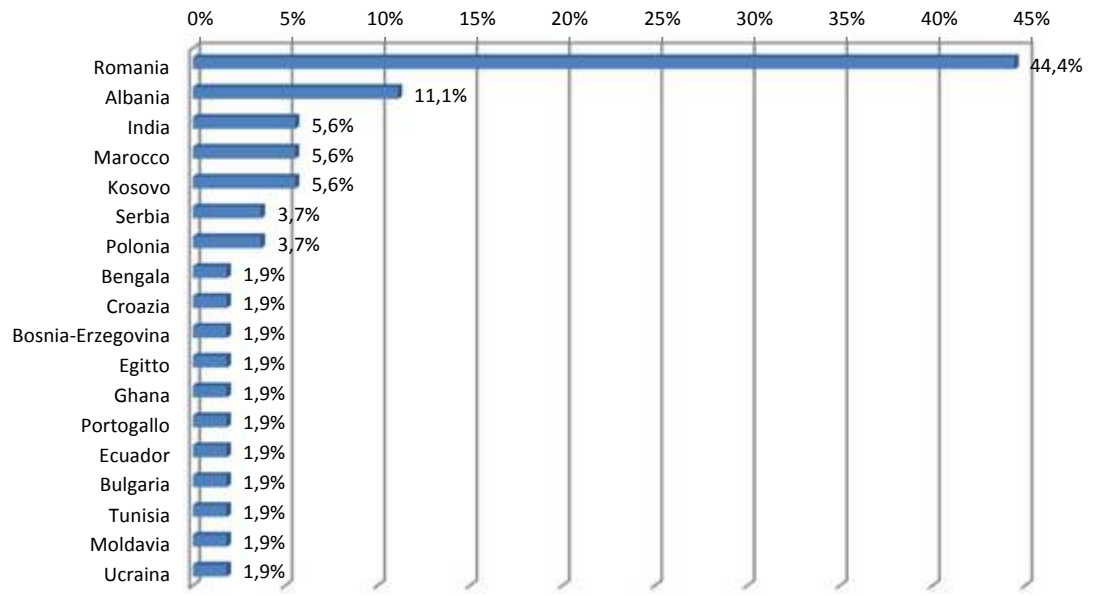

Vega Engineering S.r.l. - Centro Direzionale Terraglio 1 - Via Don Tosatto n. 37 - 30174 Mestre (VE)
Tel. 041/3969013 - Fax 041/3969038 - www.vegaengineering.com

Andamento dei casi di morte sul lavoro per giorno della settimana in cui si verifica l'infortunio (% sul totale dei casi)

Fonte: Osservatorio sicurezza sul lavoro Vega Engineering

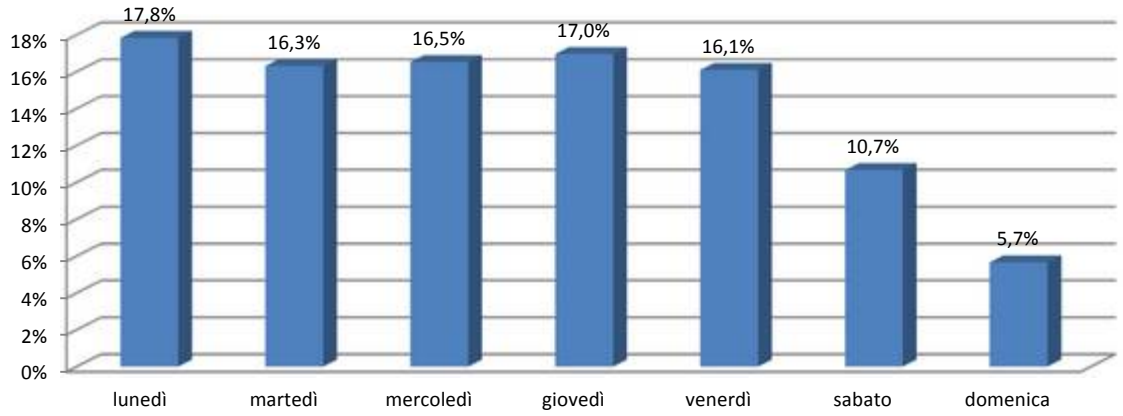

Andamento dei casi di morte sul lavoro nei mesi

Fonte: Osservatorio sicurezza sul lavoro Vega Engineering

