Casi di morte sul lavoro per Regione

Regione	% sul totale	n° casi	Indice di incidenza sugli occupati*	Graduatoria in base all'indice di incidenza	Occupati**
Lombardia	13,2%	46	10,7	19°	4299722
Veneto	9,2%	32	15,2	13°	2111565
Emilia Romagna	8,6%	30	15,3	12°	1955632
Sicilia	8,0%	28	19,1	6°	1464458
Toscana	7,8%	27	17,2	8°	1569947
Piemonte	7,8%	27	14,5	14°	1860291
Campania	6,6%	23	14,3	15°	1611869
Puglia	5,7%	20	16,2	11°	1237620
Lazio	5,5%	19	8,5	20°	2241168
Abruzzo	5,2%	18	36,4	2°	494154
Trentino Alto Adige	3,7%	13	27,9	4°	466507
Sardegna	3,2%	11	18,6	7°	592289
Calabria	2,9%	10	17,1	9°	586138
Liguria	2,6%	9	13,9	16°	646295
Marche	2,6%	9	13,7	18°	655023
Friuli Venezia Giulia	2,0%	7	13,8	17°	508450
Umbria	1,7%	6	16,4	10°	366200
Basilicata	1,4%	5	26,2	5°	190602
Valle d'Aosta	1,1%	4	70,9	1°	56401
Molise	1,1%	4	36,1	3°	110661
Totale		**348**	**21,1 (valore medio)**		**23024992**

Fonte: Osservatorio sicurezza sul lavoro Vega Engineering

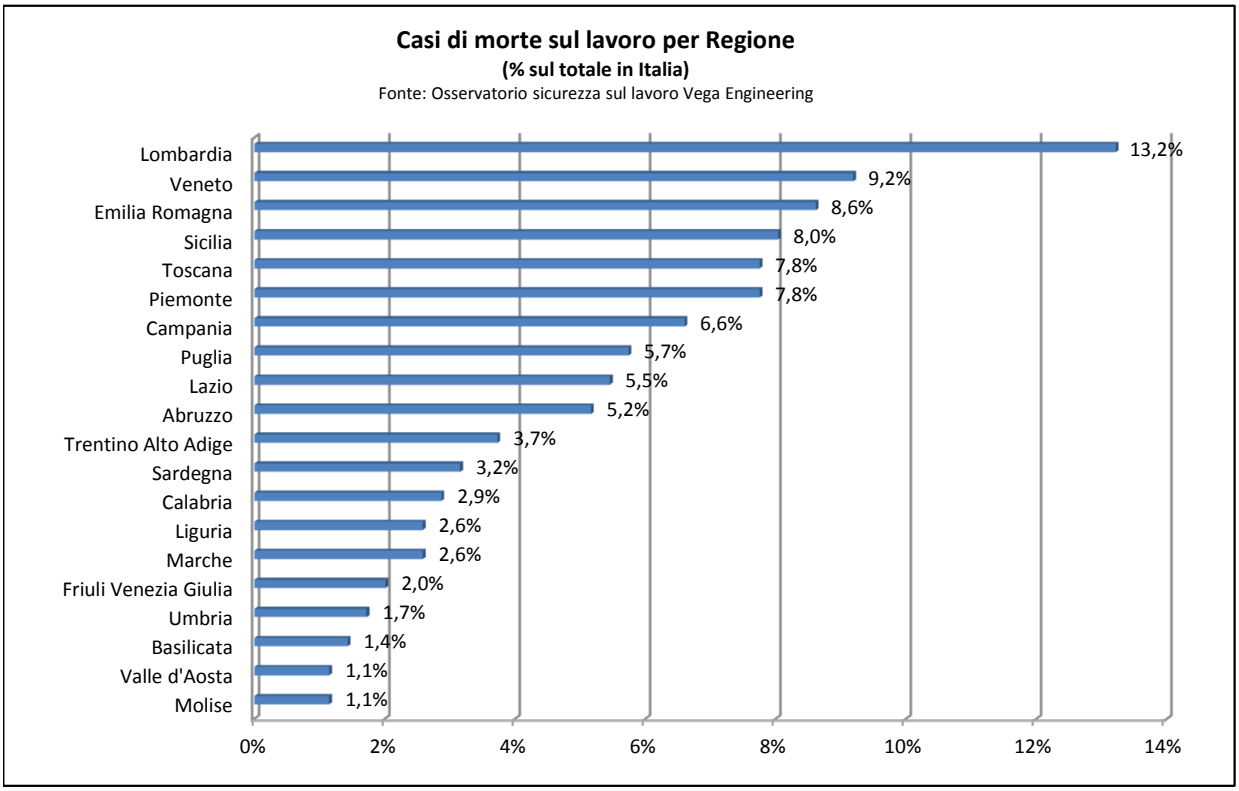

*numero di infortuni mortali ogni milione di occupati

**dati ISTAT (2009)

Vega Engineering S.r.l. - Centro Direzionale Terraglio 1 - Via Don Tosatto n. 37 - 30174 Mestre (VE)

Tel. 041/3969013 - Fax 041/3969038 - www.vegaengineering.com

Casi di morte sul lavoro per zona d'Italia						
Zona	**Regioni**	**% sul totale**	**n° casi**	**Indice di incidenza sugli occupati***	**Graduatoria in base all'indice di incidenza**	**Occupati****
Centro	Emilia Romagna, Toscana, Lazio, Marche, Umbria, Abruzzo, Molise	**32,5%**	**113**	**15,3**	**4°**	**7392785**
Nord-ovest	Lombardia, Piemonte, Valle d'Aosta, Liguria	**24,7%**	**86**	**12,5**	**5°**	**6862709**
Sud	Campania, Puglia, Basilicata, Calabria	**16,7%**	**58**	**16,0**	**3°**	**3626229**
Nord-est	Friuli Venezia Giulia, Trentino Alto Adige, Veneto	**14,9%**	**52**	**16,8**	**2°**	**3086523**
Isole	Sicilia, Sardegna	**11,2%**	**39**	**19,0**	**1°**	**2056747**
Totale			**348**			**23024992**

Fonte: Osservatorio sicurezza sul lavoro Vega Engineering

Casi di morte sul lavoro per zona d'Italia

(% sul totale in Italia)

Fonte: Osservatorio sicurezza sul lavoro Vega Engineering

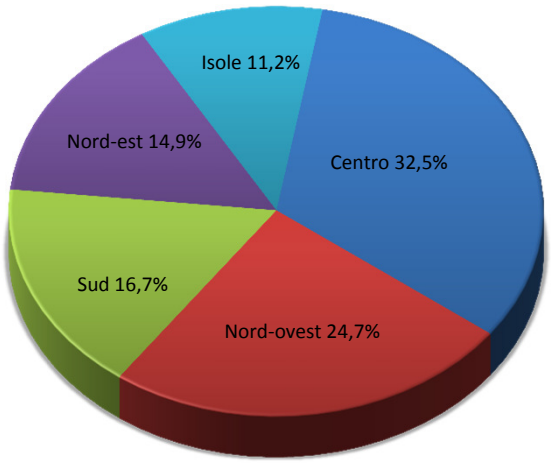

*numero di infortuni mortali ogni milione di occupati

**dati ISTAT (2009)

Vega Engineering S.r.l. - Centro Direzionale Terraglio 1 - Via Don Tosatto n. 37 - 30174 Mestre (VE)
Tel. 041/3969013 - Fax 041/3969038 - www.vegaengineering.com

Principali cause di morte sul lavoro (% sul totale in Italia)

Fonte: Osservatorio sicurezza sul lavoro Vega Engineering

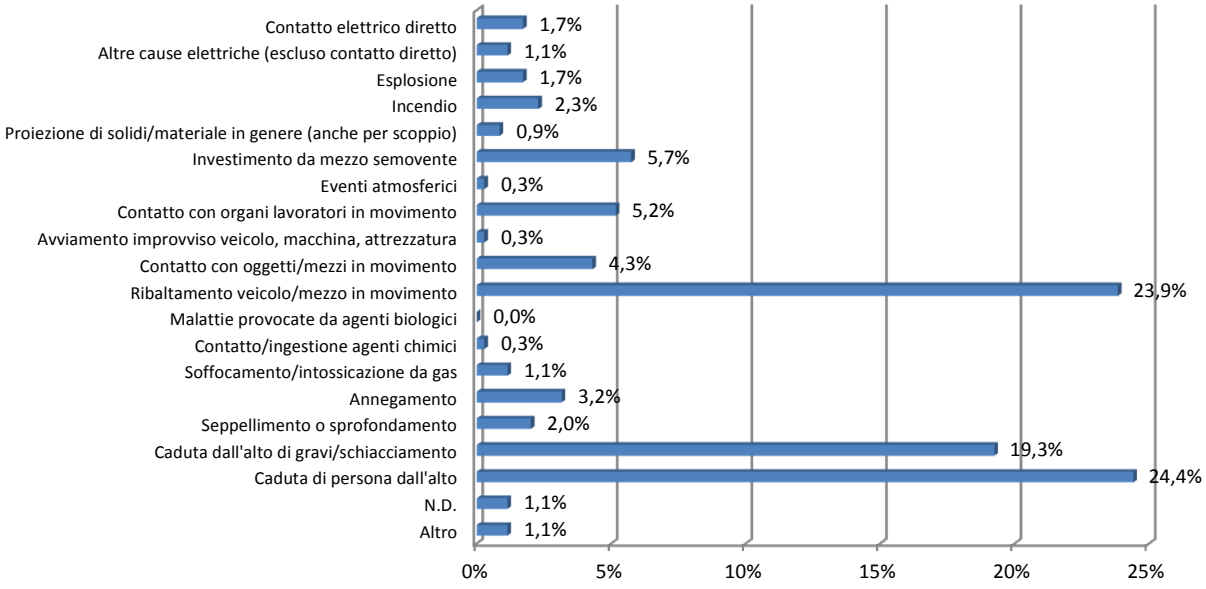

Totale n° casi	348

Casi di morte sul lavoro per settore economico (% sul totale in Italia)

Fonte: Osservatorio sicurezza sul lavoro Vega Engineering

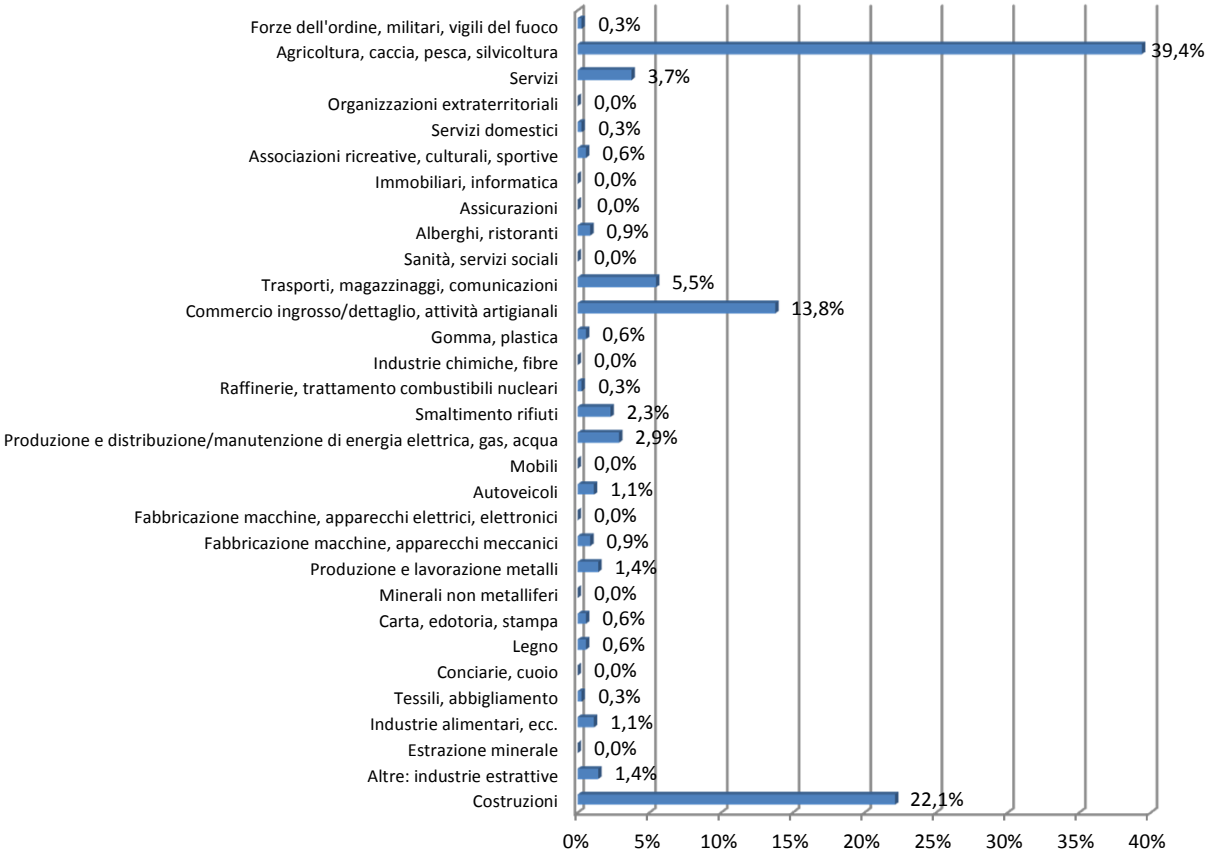

Totale n° casi	348

Vega Engineering S.r.l. - Centro Direzionale Terraglio 1 - Via Don Tosatto n. 37 - 30174 Mestre (VE)
Tel. 041/3969013 - Fax 041/3969038 - www.vegaengineering.com

Casi di morte sul lavoro per sesso		
Sesso	**% sul totale**	**n° casi**
Maschi	**98,0%**	**341**
Femmine	**2,0%**	**7**
Totale		**348**

Fonte: Osservatorio sicurezza sul lavoro Vega Engineering

Casi di morte sul lavoro per sesso
(% sul totale in Italia)
Fonte: Osservatorio sicurezza sul lavoro Vega Engineering

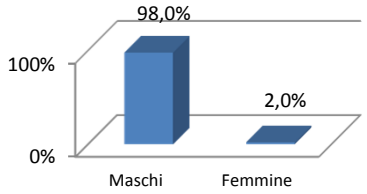

Casi di morte sul lavoro per nazionalità		
Nazionalità	**% sul totale**	**n° casi**
Italiani	**87,9%**	**304**
Stranieri	**12,1%**	**42**
Totale casi noti* **		**346**

Fonte: Osservatorio sicurezza sul lavoro Vega Engineering

Casi di morte sul lavoro per nazionalità
(% sul totale in Italia)
Fonte: Osservatorio sicurezza sul lavoro Vega Engineering

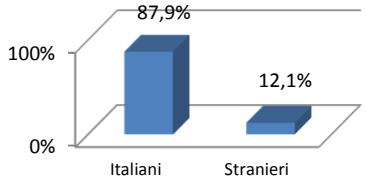

Casi di morte sul lavoro per età		
Fasce d'età considerate	**% sul totale**	**n° casi**
Inferiore a 20 anni	**0,6%**	**2**
Da 20 a 29 anni	**10,1%**	**35**
Da 30 a 39 anni	**16,2%**	**56**
Da 40 a 49 anni	**22,3%**	**77**
Da 50 a 59 anni	**22,5%**	**78**
Da 60 a 69 anni	**11,6%**	**40**
Da 70 a 79 anni	**13,3%**	**46**
Uguale o superiore a 80 anni	**3,5%**	**12**
Totale dei casi con età note* **		**346**

Fonte: Osservatorio sicurezza sul lavoro Vega Engineering

Casi di morte sul lavoro per età (% sul totale dei casi con età note)
Fonte: Osservatorio sicurezza sul lavoro Vega Engineering

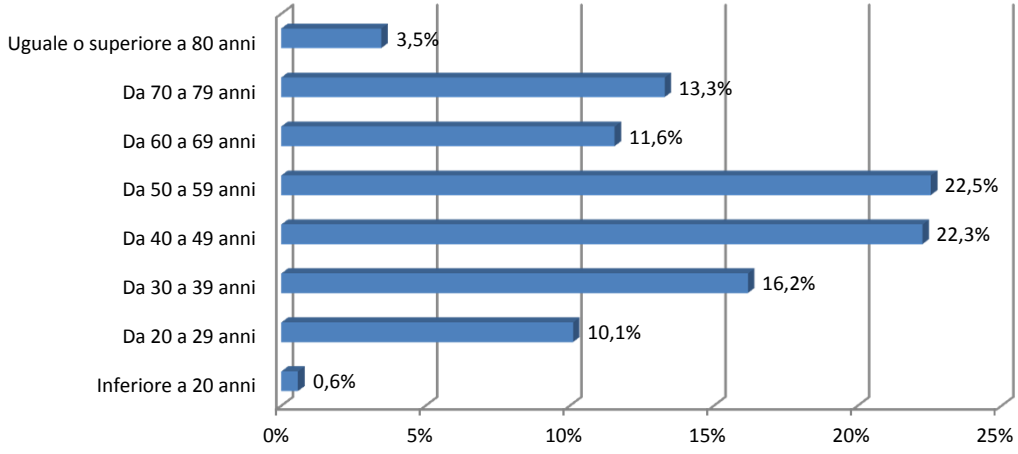

***attualmente non sono ancora note la nazionalità di due infortunati e l'età di due infortunati

Vega Engineering S.r.l. - Centro Direzionale Terraglio 1 - Via Don Tosatto n. 37 - 30174 Mestre (VE)
Tel. 041/3969013 - Fax 041/3969038 - www.vegaengineering.com

Casi di morte sul lavoro per paese di origine degli infortunati stranieri		
Paese di origine	**% sul totale**	**n° casi**
Romania	**45,2%**	**19**
Albania	**14,3%**	**6**
Serbia	**4,8%**	**2**
India	**4,8%**	**2**
Marocco	**4,8%**	**2**
Bengala	**2,4%**	**1**
Croazia	**2,4%**	**1**
Kosovo	**2,4%**	**1**
Egitto	**2,4%**	**1**
Ghana	**2,4%**	**1**
Polonia	**2,4%**	**1**
Portogallo	**2,4%**	**1**
Ecuador	**2,4%**	**1**
Bulgaria	**2,4%**	**1**
Tunisia	**2,4%**	**1**
Ucraina	**2,4%**	**1**
Totale casi noti		**42**

Fonte: Osservatorio sicurezza sul lavoro Vega Engineering

Casi di morte sul lavoro per paese di origine dei lavoratori stranieri

(% sul totale dei casi per paese di orgine noto)

Fonte: Osservatorio sicurezza sul lavoro Vega Engineering

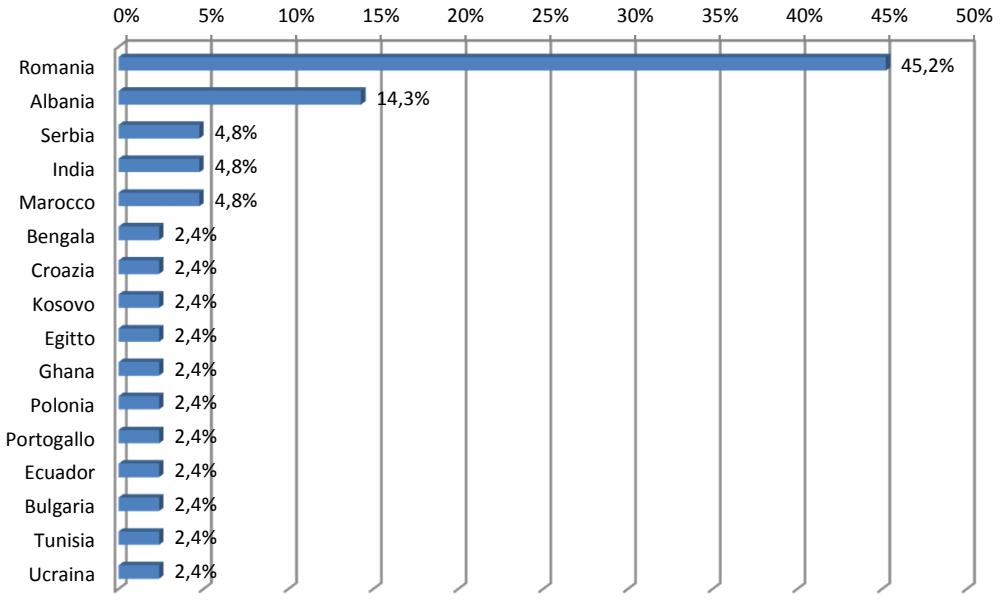

Vega Engineering S.r.l. - Centro Direzionale Terraglio 1 - Via Don Tosatto n. 37 - 30174 Mestre (VE)
Tel. 041/3969013 - Fax 041/3969038 - www.vegaengineering.com

Andamento dei casi di morte sul lavoro per giorno della settimana in cui si verifica l'infortunio (% sul totale dei casi)

Fonte: Osservatorio sicurezza sul lavoro Vega Engineering

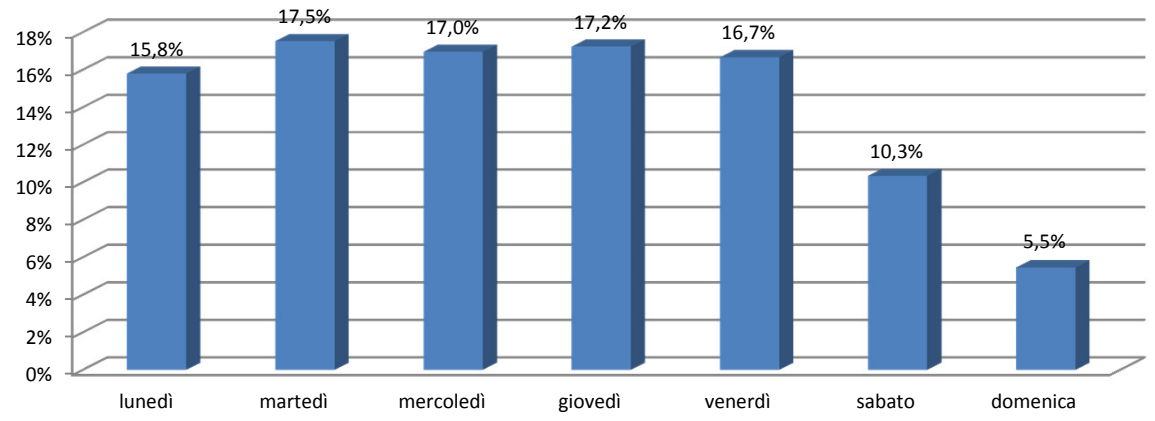

Andamento dei casi di morte sul lavoro nei mesi

Fonte: Osservatorio sicurezza sul lavoro Vega Engineering

