Casi di morte sul lavoro per Regione

Regione	% sul totale	n° casi	Indice di incidenza sugli occupati*	Graduatoria in base all'indice di incidenza	Occupati**
Lombardia	14,6%	44	10,2	19°	4299722
Emilia Romagna	8,3%	25	12,8	15°	1955632
Veneto	8,3%	25	11,8	17°	2111565
Piemonte	8,0%	24	12,9	14°	1860291
Sicilia	7,6%	23	15,7	8°	1464458
Toscana	7,3%	22	14,0	10°	1569947
Puglia	6,3%	19	15,4	9°	1237620
Abruzzo	5,6%	17	34,4	3°	494154
Campania	5,6%	17	10,5	18°	1611869
Lazio	4,3%	13	5,8	20°	2241168
Sardegna	3,7%	11	18,6	6°	592289
Trentino Alto Adige	3,3%	10	21,4	5°	466507
Liguria	3,0%	9	13,9	11°	646295
Calabria	2,7%	8	13,6	13°	586138
Marche	2,7%	8	12,2	16°	655023
Friuli Venezia Giulia	2,3%	7	13,8	12°	508450
Umbria	2,0%	6	16,4	7°	366200
Basilicata	1,7%	5	26,2	4°	190602
Valle d'Aosta	1,3%	4	70,9	1°	56401
Molise	1,3%	4	36,1	2°	110661
Totale		**301**	**19,3 (valore medio)**		**23024992**

Fonte: Osservatorio sicurezza sul lavoro Vega Engineering

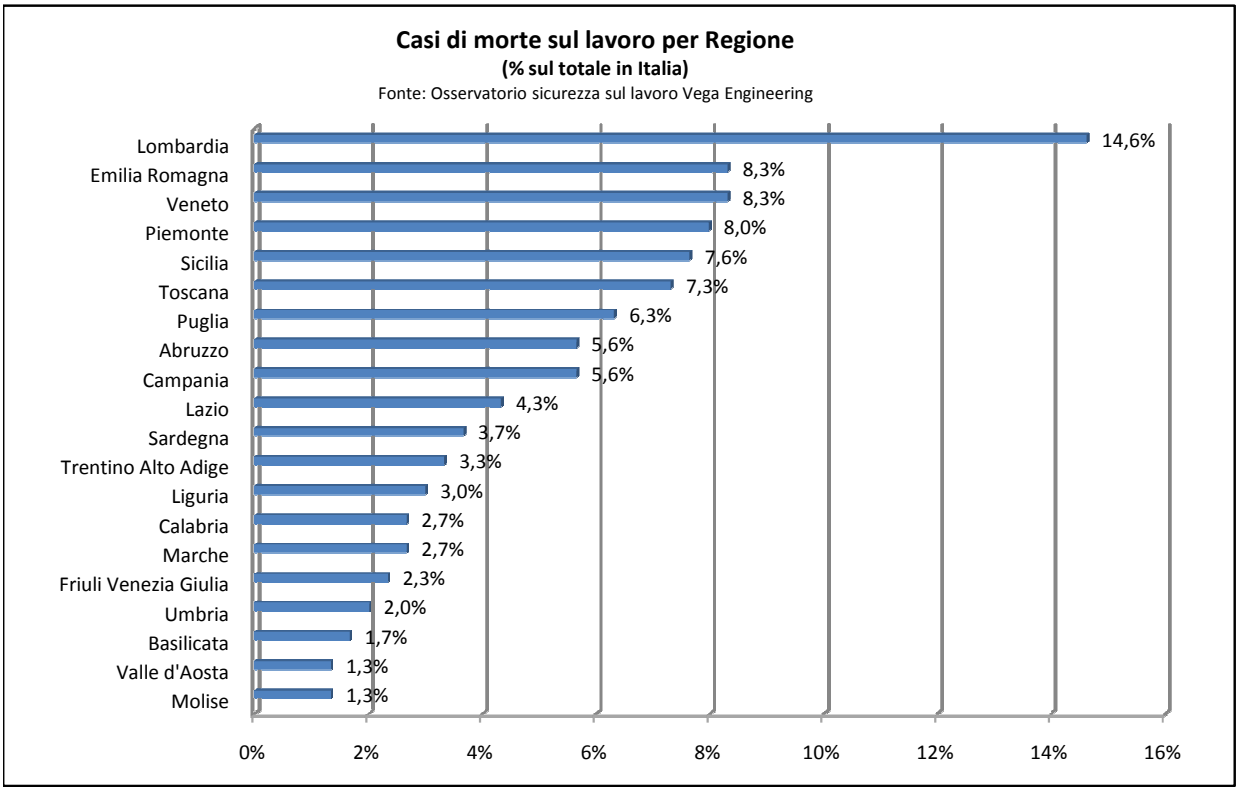

*numero di infortuni mortali ogni milione di occupati

**dati ISTAT (2009)

Vega Engineering S.r.l. - Centro Direzionale Terraglio 1 - Via Don Tosatto n. 37 - 30174 Mestre (VE)

Tel. 041/3969013 - Fax 041/3969038 - www.vegaengineering.com

Casi di morte sul lavoro per zona d'Italia						
Zona	**Regioni**	**% sul totale**	**n° casi**	**Indice di incidenza sugli occupati***	**Graduatoria in base all'indice di incidenza**	**Occupati****
Centro	Emilia Romagna, Toscana, Lazio, Marche, Umbria, Abruzzo, Molise	**31,6%**	**95**	**12,9**	**4°**	**7392785**
Nord-ovest	Lombardia, Piemonte, Valle d'Aosta, Liguria	**26,9%**	**81**	**11,8**	**5°**	**6862709**
Sud	Campania, Puglia, Basilicata, Calabria	**16,3%**	**49**	**13,5**	**3°**	**3626229**
Nord-est	Friuli Venezia Giulia, Trentino Alto Adige, Veneto	**14,0%**	**42**	**13,6**	**2°**	**3086523**
Isole	Sicilia, Sardegna	**11,3%**	**34**	**16,5**	**1°**	**2056747**
Totale			**301**			**23024992**

Fonte: Osservatorio sicurezza sul lavoro Vega Engineering

Casi di morte sul lavoro per zona d'Italia

(% sul totale in Italia)

Fonte: Osservatorio sicurezza sul lavoro Vega Engineering

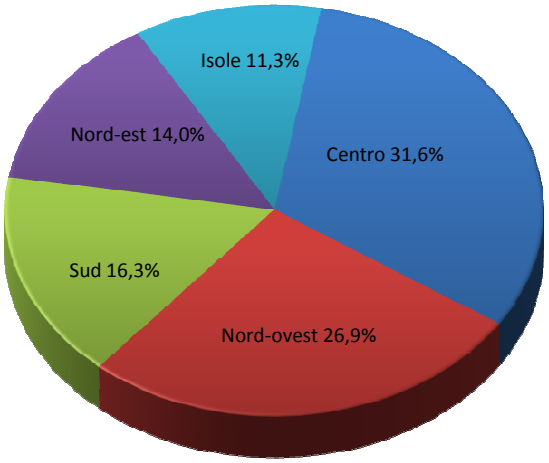

*numero di infortuni mortali ogni milione di occupati

**dati ISTAT (2009)

Vega Engineering S.r.l. - Centro Direzionale Terraglio 1 - Via Don Tosatto n. 37 - 30174 Mestre (VE)
Tel. 041/3969013 - Fax 041/3969038 - www.vegaengineering.com

Principali cause di morte sul lavoro (% sul totale in Italia)

Fonte: Osservatorio sicurezza sul lavoro Vega Engineering

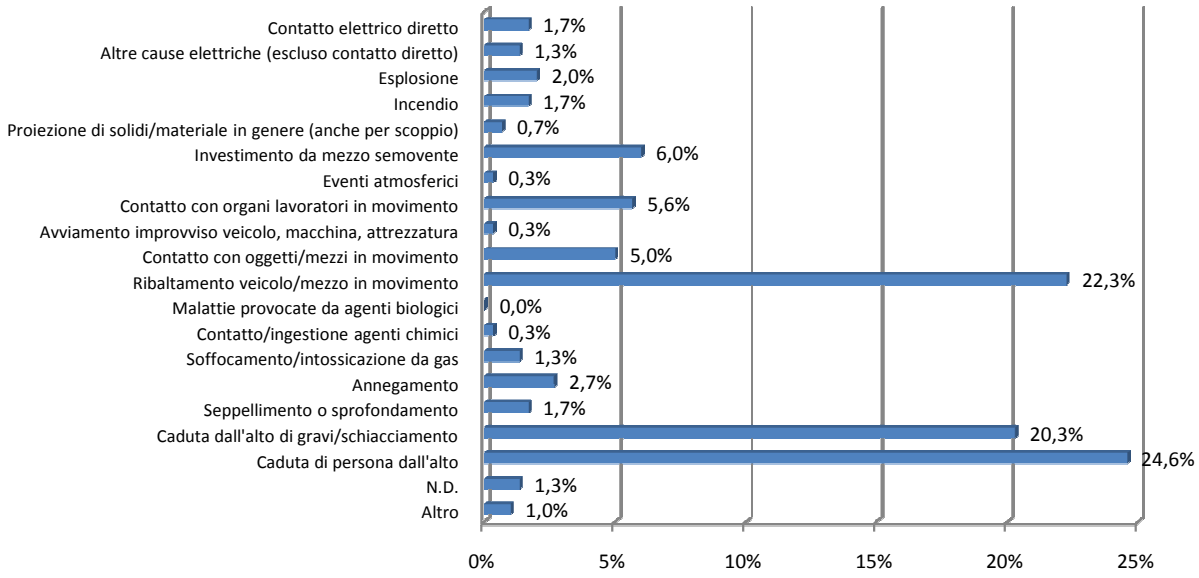

Totale n° casi 301

Casi di morte sul lavoro per settore economico (% sul totale in Italia)

Fonte: Osservatorio sicurezza sul lavoro Vega Engineering

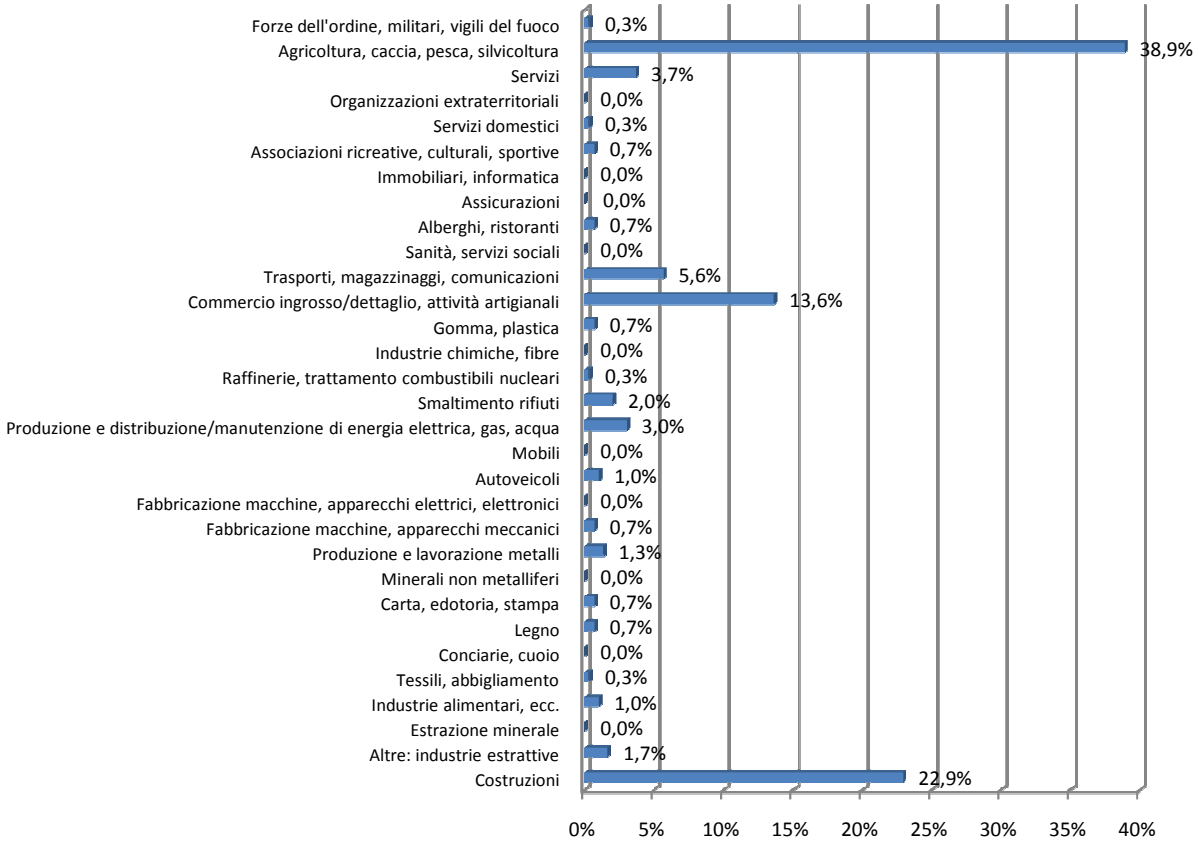

Totale n° casi 301

Vega Engineering S.r.l. - Centro Direzionale Terraglio 1 - Via Don Tosatto n. 37 - 30174 Mestre (VE)
Tel. 041/3969013 - Fax 041/3969038 - www.vegaengineering.com

Casi di morte sul lavoro per sesso		
Sesso	**% sul totale**	**n° casi**
Maschi	**97,7%**	**294**
Femmine	**2,3%**	**7**
Totale		**301**

Fonte: Osservatorio sicurezza sul lavoro Vega Engineering

Casi di morte sul lavoro per sesso
(% sul totale in Italia)
Fonte: Osservatorio sicurezza sul lavoro Vega Engineering

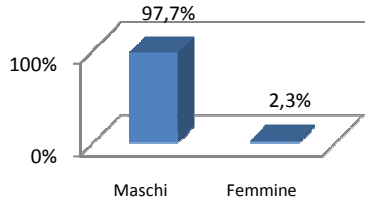

Casi di morte sul lavoro per nazionalità		
Nazionalità	**% sul totale**	**n° casi**
Italiani	**87,3%**	**261**
Stranieri	**12,7%**	**38**
Totale casi noti* **		**299**

Fonte: Osservatorio sicurezza sul lavoro Vega Engineering

Casi di morte sul lavoro per nazionalità
(% sul totale in Italia)
Fonte: Osservatorio sicurezza sul lavoro Vega Engineering

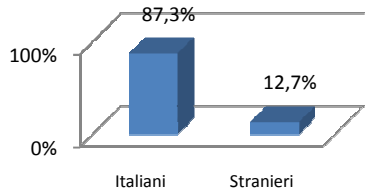

Casi di morte sul lavoro per età		
Fasce d'età considerate	**% sul totale**	**n° casi**
Inferiore a 20 anni	**0,7%**	**2**
Da 20 a 29 anni	**9,7%**	**29**
Da 30 a 39 anni	**16,7%**	**50**
Da 40 a 49 anni	**22,4%**	**67**
Da 50 a 59 anni	**23,7%**	**71**
Da 60 a 69 anni	**12,0%**	**36**
Da 70 a 79 anni	**12,4%**	**37**
Uguale o superiore a 80 anni	**2,3%**	**7**
Totale dei casi con età note* **		**299**

Fonte: Osservatorio sicurezza sul lavoro Vega Engineering

Casi di morte sul lavoro per età (% sul totale dei casi con età note)
Fonte: Osservatorio sicurezza sul lavoro Vega Engineering

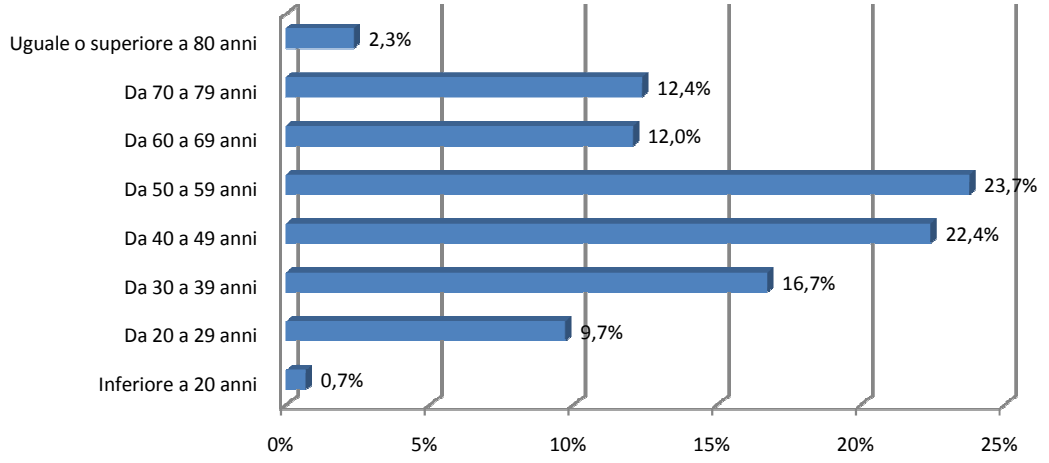

***attualmente non sono ancora note la nazionalità di due infortunati e l'età di due infortunati

Vega Engineering S.r.l. - Centro Direzionale Terraglio 1 - Via Don Tosatto n. 37 - 30174 Mestre (VE)
Tel. 041/3969013 - Fax 041/3969038 - www.vegaengineering.com

Casi di morte sul lavoro per paese di origine degli infortunati stranieri		
Paese di origine	**% sul totale**	**n° casi**
Romania	**47,4%**	**18**
Albania	**13,2%**	**5**
Serbia	**5,3%**	**2**
India	**5,3%**	**2**
Marocco	**5,3%**	**2**
Bengala	**2,6%**	**1**
Croazia	**2,6%**	**1**
Ghana	**2,6%**	**1**
Polonia	**2,6%**	**1**
Portogallo	**2,6%**	**1**
Ecuador	**2,6%**	**1**
Bulgaria	**2,6%**	**1**
Tunisia	**2,6%**	**1**
Ucraina	**2,6%**	**1**
Totale casi noti		**38**

Fonte: Osservatorio sicurezza sul lavoro Vega Engineering

Casi di morte sul lavoro per paese di origine dei lavoratori stranieri

(% sul totale dei casi per paese di orgine noto)

Fonte: Osservatorio sicurezza sul lavoro Vega Engineering

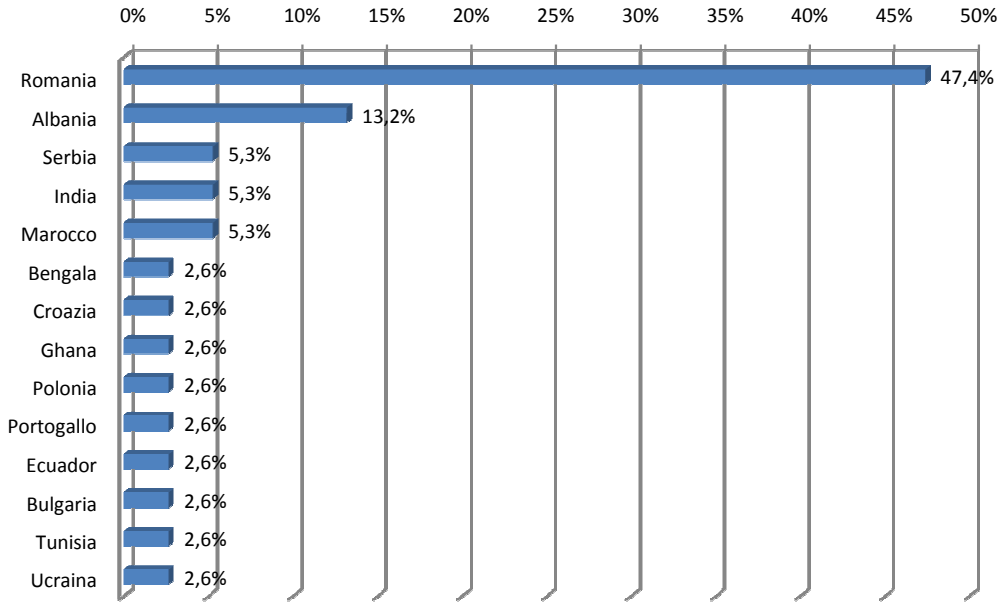

Vega Engineering S.r.l. - Centro Direzionale Terraglio 1 - Via Don Tosatto n. 37 - 30174 Mestre (VE)
Tel. 041/3969013 - Fax 041/3969038 - www.vegaengineering.com

Andamento dei casi di morte sul lavoro per giorno della settimana in cui si verifica l'infortunio (% sul totale dei casi)

Fonte: Osservatorio sicurezza sul lavoro Vega Engineering

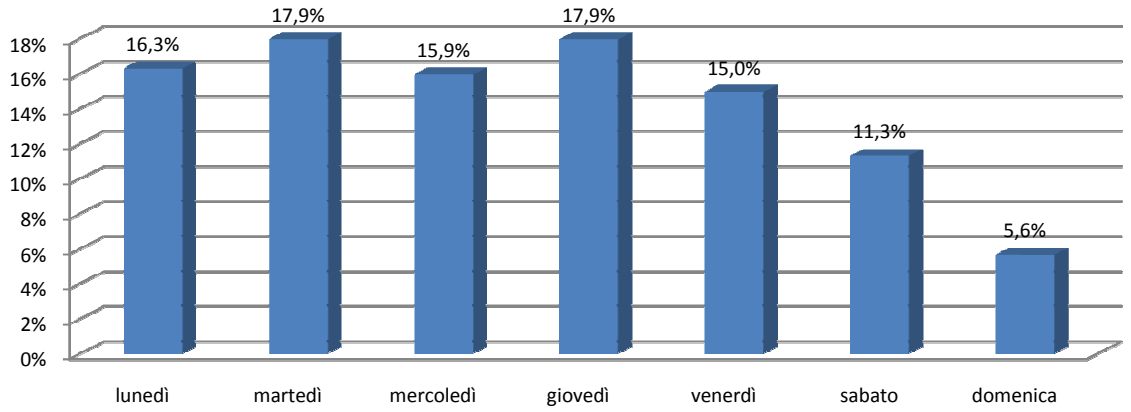

Andamento dei casi di morte sul lavoro nei mesi

Fonte: Osservatorio sicurezza sul lavoro Vega Engineering

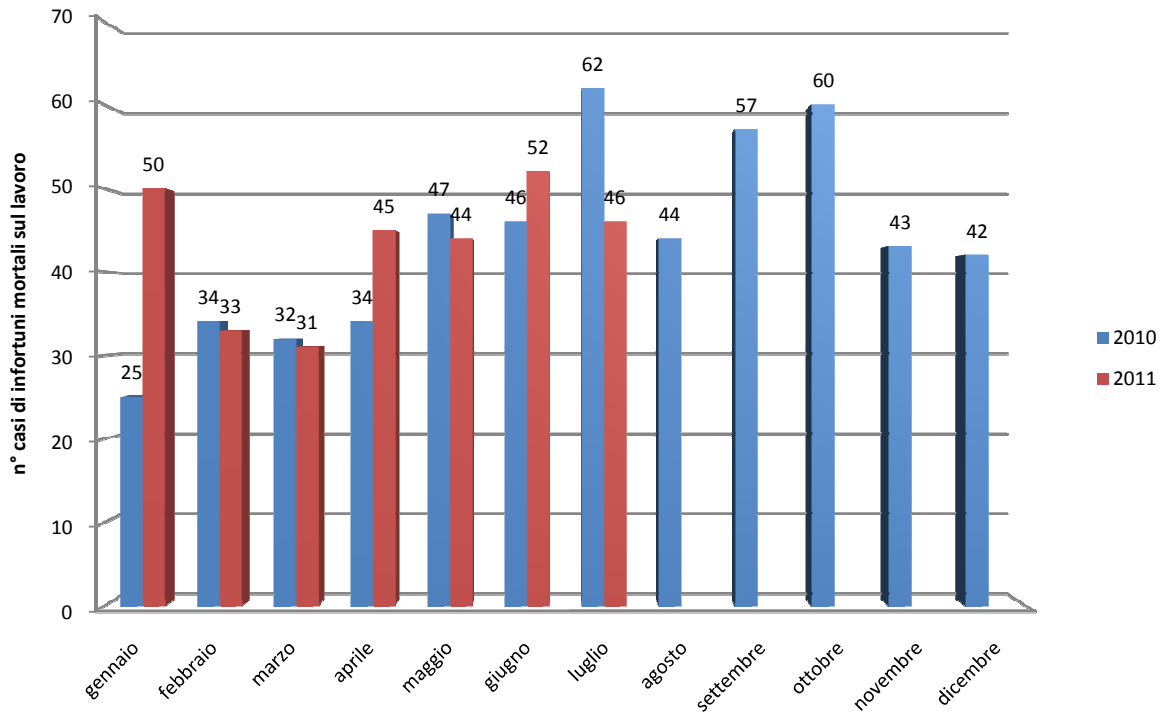

Vega Engineering S.r.l. - Centro Direzionale Terraglio 1 - Via Don Tosatto n. 37 - 30174 Mestre (VE)
Tel. 041/3969013 - Fax 041/3969038 - www.vegaengineering.com