Casi di morte sul lavoro per Regione

Regione	% sul totale	n° casi	Indice di incidenza sugli occupati*	Graduatoria in base all'indice di incidenza	Occupati**
Lombardia	12,9%	26	6,0	19°	4299722
Emilia Romagna	9,9%	20	10,2	8°	1955632
Sicilia	9,4%	19	13,0	6°	1464458
Piemonte	9,4%	19	10,2	9°	1860291
Veneto	7,4%	15	7,1	16°	2111565
Toscana	6,9%	14	8,9	12°	1569947
Campania	6,4%	13	8,1	14°	1611869
Abruzzo	5,9%	12	24,3	2°	494154
Sardegna	5,0%	10	16,9	4°	592289
Liguria	4,0%	8	12,4	7°	646295
Puglia	4,0%	8	6,5	18°	1237620
Lazio	3,5%	7	3,1	20°	2241168
Umbria	2,5%	5	13,7	5°	366200
Friuli Venezia Giulia	2,5%	5	9,8	10°	508450
Marche	2,5%	5	7,6	15°	655023
Basilicata	2,0%	4	21,0	3°	190602
Trentino Alto Adige	2,0%	4	8,6	13°	466507
Calabria	2,0%	4	6,8	17°	586138
Valle d'Aosta	1,5%	3	53,2	1°	56401
Molise	0,5%	1	9,0	11°	110661
Totale		202	12,8 (valore medio)		23024992

Fonte: Osservatorio sicurezza sul lavoro Vega Engineering

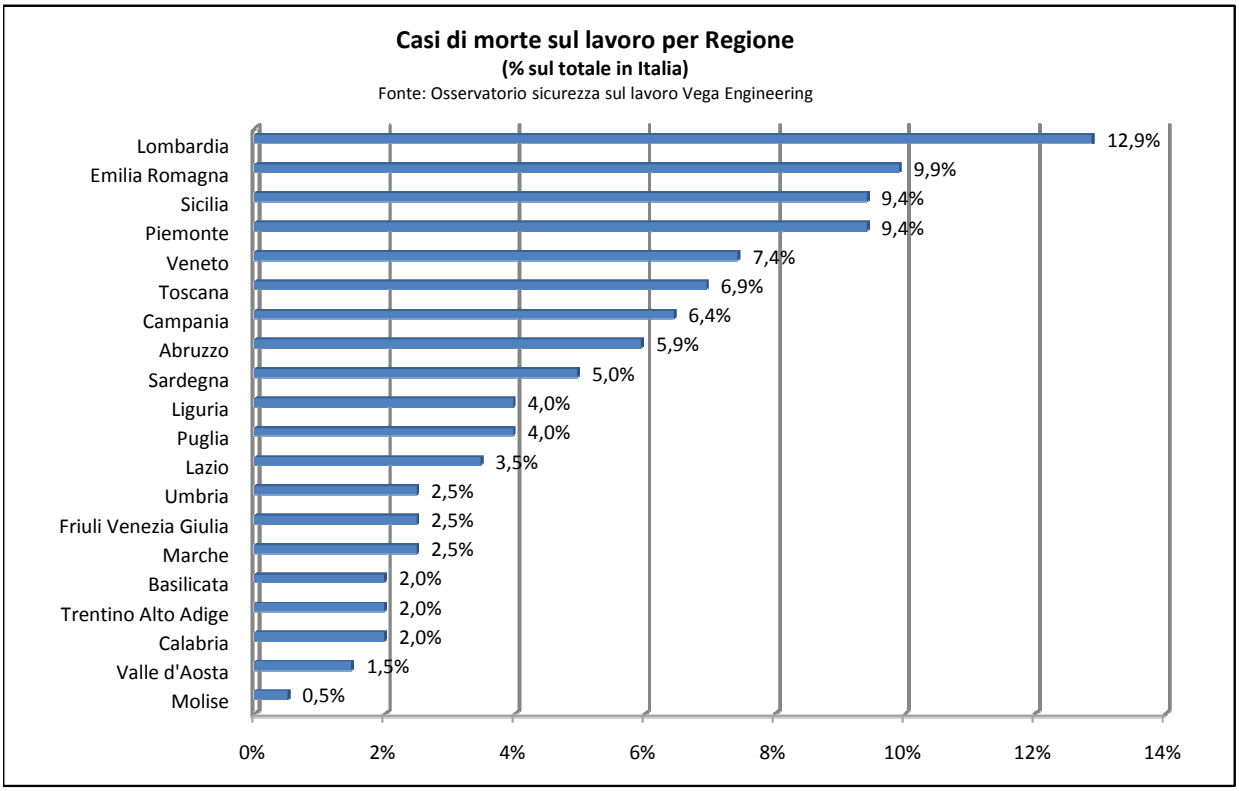

*numero di infortuni mortali ogni milione di occupati

**dati ISTAT (2009)

Vega Engineering S.r.l. - Centro Direzionale Terraglio 1 - Via Don Tosatto n. 41 - 30174 Mestre (VE)

Tel. 041/3969013 - Fax 041/3969038 - www.vegaengineering.com

Casi di morte sul lavoro per zona d'Italia

Zona	Regioni	% sul totale	n° casi	Indice di incidenza sugli occupati*	Graduatoria in base all'indice di incidenza	Occupati**
Centro	Emilia Romagna, Toscana, Lazio, Marche, Umbria, Abruzzo, Molise	31,7%	64	8,7	2°	7392785
Nord-ovest	Lombardia, Piemonte, Valle d'Aosta, Liguria	27,7%	56	8,2	3°	6862709
Isole	Sicilia, Sardegna	14,4%	29	14,1	1°	2056747
Sud	Campania, Puglia, Basilicata, Calabria	14,4%	29	8,0	4°	3626229
Nord-est	Friuli Venezia Giulia, Trentino Alto Adige, Veneto	11,9%	24	7,8	5°	3086523
Totale			**202**			**23024992**

Fonte: Osservatorio sicurezza sul lavoro Vega Engineering

Casi di morte sul lavoro per zona d'Italia

(% sul totale in Italia)

Fonte: Osservatorio sicurezza sul lavoro Vega Engineering

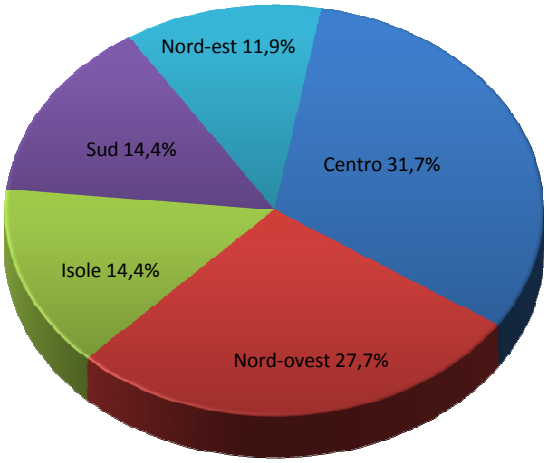

*numero di infortuni mortali ogni milione di occupati

**dati ISTAT (2009)

Vega Engineering S.r.l. - Centro Direzionale Terraglio 1 - Via Don Tosatto n. 41 - 30174 Mestre (VE)
Tel. 041/3969013 - Fax 041/3969038 - www.vegaengineering.com

Principali cause di morte sul lavoro (% sul totale in Italia)

Fonte: Osservatorio sicurezza sul lavoro Vega Engineering

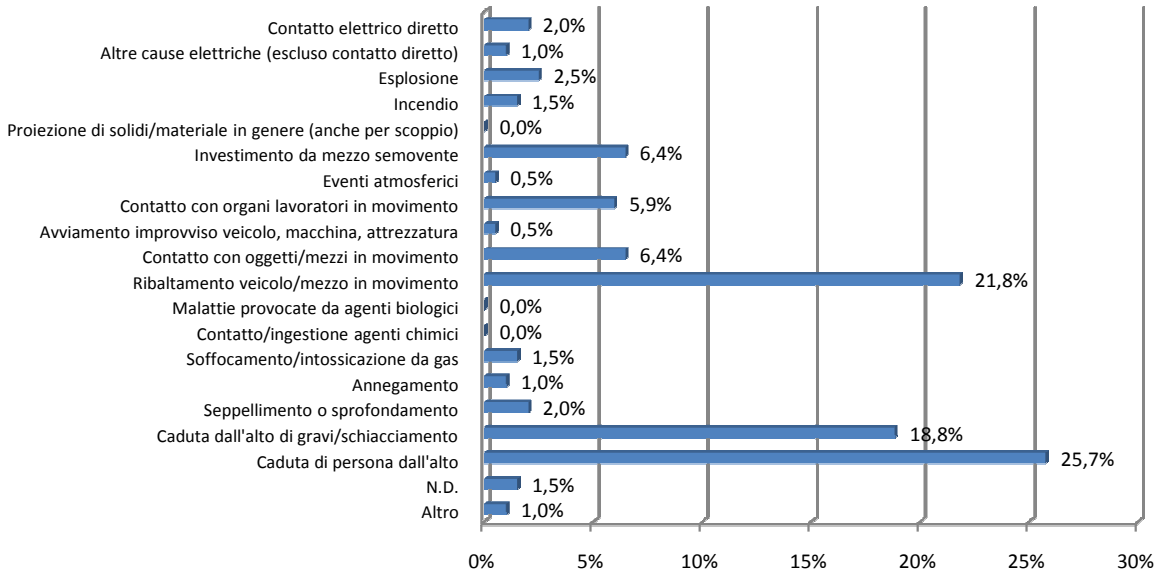

Totale n° casi	202

Casi di morte sul lavoro per settore economico (% sul totale in Italia)

Fonte: Osservatorio sicurezza sul lavoro Vega Engineering

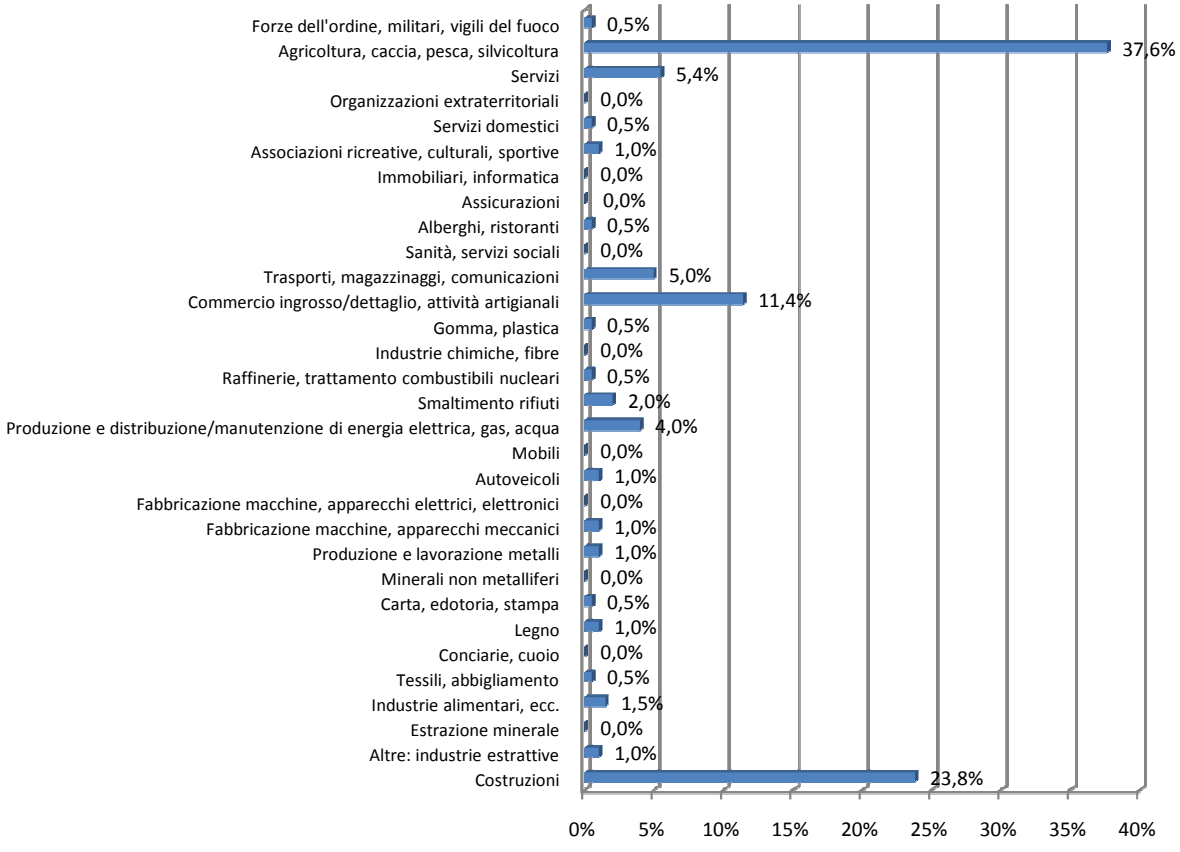

Totale n° casi	202

Vega Engineering S.r.l. - Centro Direzionale Terraglio 1 - Via Don Tosatto n. 41 - 30174 Mestre (VE)
Tel. 041/3969013 - Fax 041/3969038 - www.vegaengineering.com

Casi di morte sul lavoro per sesso		
Sesso	**% sul totale**	**n° casi**
Maschi	**97,5%**	**197**
Femmine	**2,5%**	**5**
Totale		**202**

Fonte: Osservatorio sicurezza sul lavoro Vega Engineering

Casi di morte sul lavoro per sesso
(% sul totale in Italia)
Fonte: Osservatorio sicurezza sul lavoro Vega Engineering

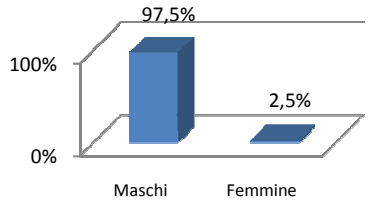

Casi di morte sul lavoro per nazionalità		
Nazionalità	**% sul totale**	**n° casi**
Italiani	**89,1%**	**180**
Stranieri	**10,9%**	**22**
Totale casi noti* **		**202**

Fonte: Osservatorio sicurezza sul lavoro Vega Engineering

Casi di morte sul lavoro per nazionalità
(% sul totale in Italia)
Fonte: Osservatorio sicurezza sul lavoro Vega Engineering

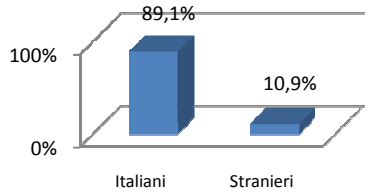

Casi di morte sul lavoro per età		
Fasce d'età considerate	**% sul totale**	**n° casi**
Inferiore a 20 anni	**0,5%**	**1**
Da 20 a 29 anni	**8,0%**	**16**
Da 30 a 39 anni	**19,4%**	**39**
Da 40 a 49 anni	**23,9%**	**48**
Da 50 a 59 anni	**19,9%**	**40**
Da 60 a 69 anni	**12,9%**	**26**
Da 70 a 79 anni	**12,9%**	**26**
Uguale o superiore a 80 anni	**2,5%**	**5**
Totale dei casi con età note* **		**201**

Fonte: Osservatorio sicurezza sul lavoro Vega Engineering

Casi di morte sul lavoro per età (% sul totale dei casi con età note)
Fonte: Osservatorio sicurezza sul lavoro Vega Engineering

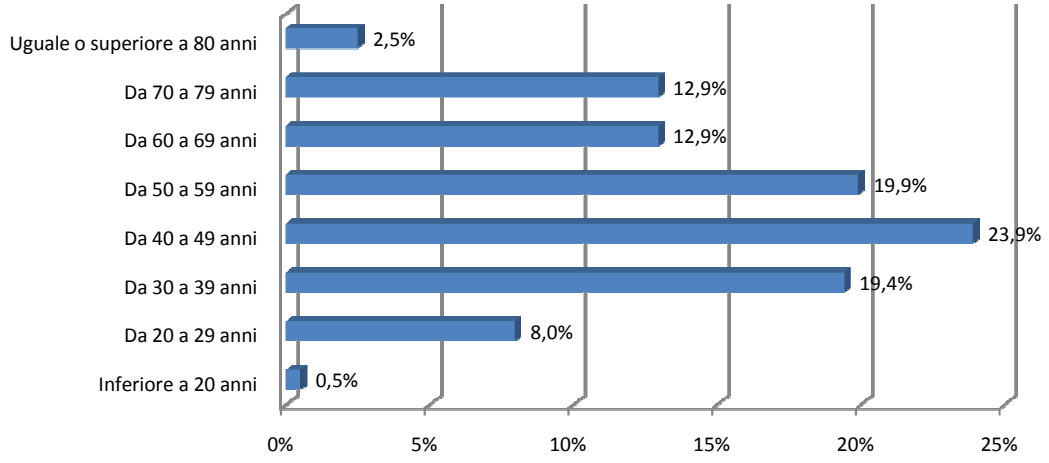

***attualmente non è ancora nota l'età di un infortunato

Vega Engineering S.r.l. - Centro Direzionale Terraglio 1 - Via Don Tosatto n. 41 - 30174 Mestre (VE)
Tel. 041/3969013 - Fax 041/3969038 - www.vegaengineering.com

Casi di morte sul lavoro per paese di origine degli infortunati stranieri		
Paese di origine	**% sul totale**	**n° casi**
Romania	**40,9%**	**9**
Albania	**18,2%**	**4**
Serbia	**9,1%**	**2**
Bengala	**4,5%**	**1**
Croazia	**4,5%**	**1**
Ghana	**4,5%**	**1**
India	**4,5%**	**1**
Marocco	**4,5%**	**1**
Tunisia	**4,5%**	**1**
Ucraina	**4,5%**	**1**
Totale casi noti		**22**

Fonte: Osservatorio sicurezza sul lavoro Vega Engineering

Casi di morte sul lavoro per paese di origine dei lavoratori stranieri
(% sul totale dei casi per paese di orgine noto)
Fonte: Osservatorio sicurezza sul lavoro Vega Engineering

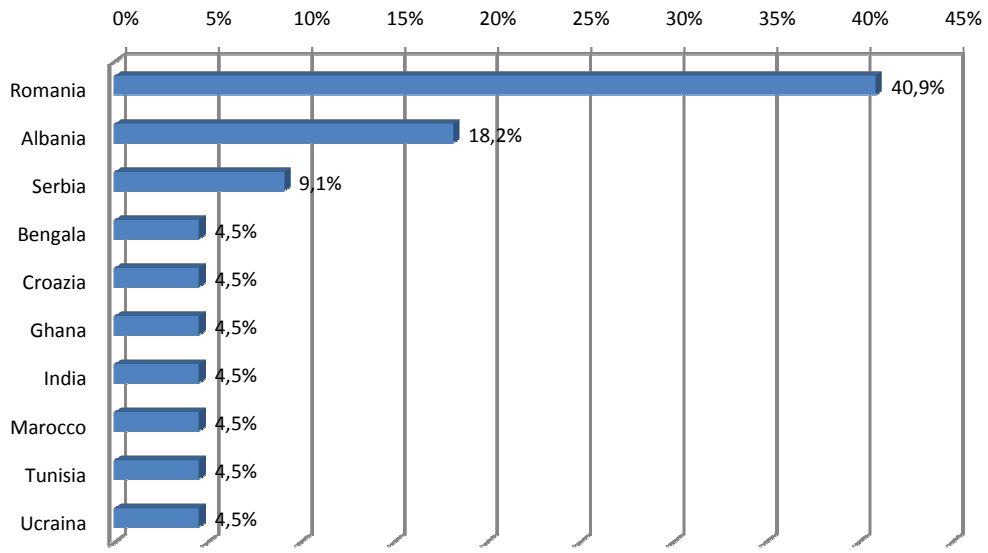

Andamento dei casi di morte sul lavoro per giorno della settimana in cui si verifica l'infortunio (% sul totale dei casi)
Fonte: Osservatorio sicurezza sul lavoro Vega Engineering

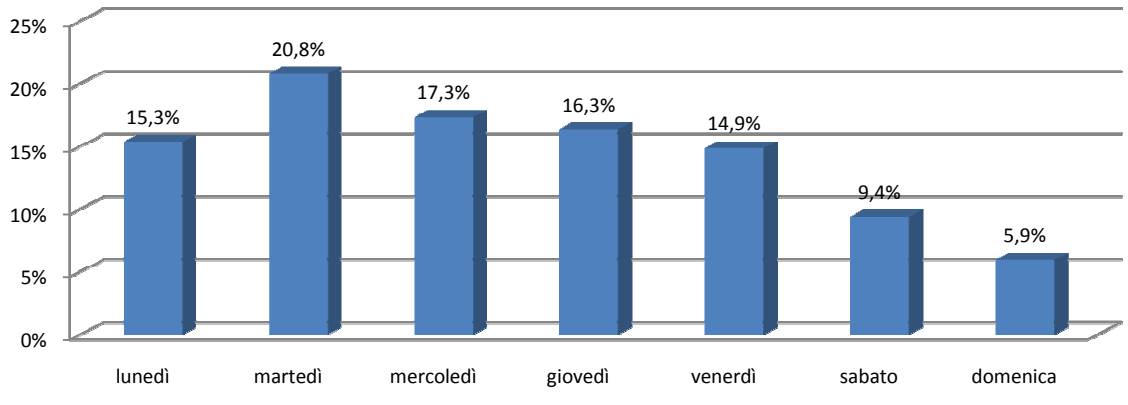

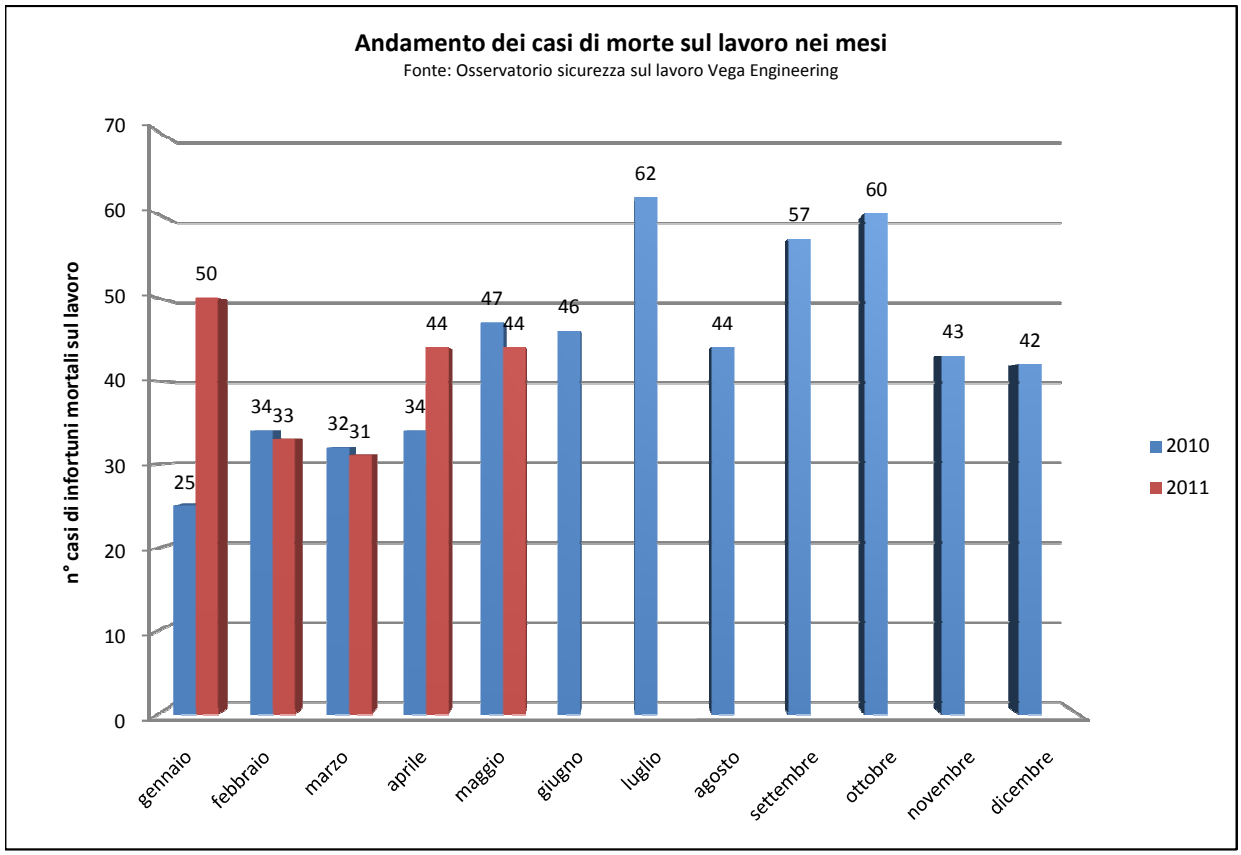

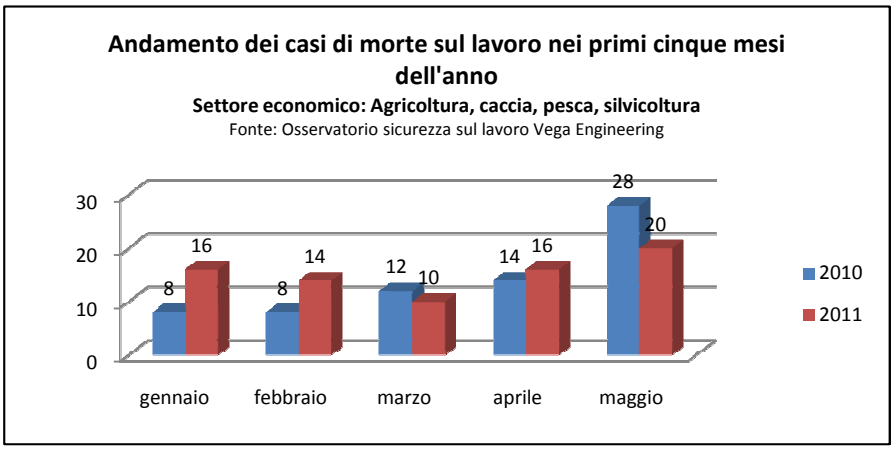

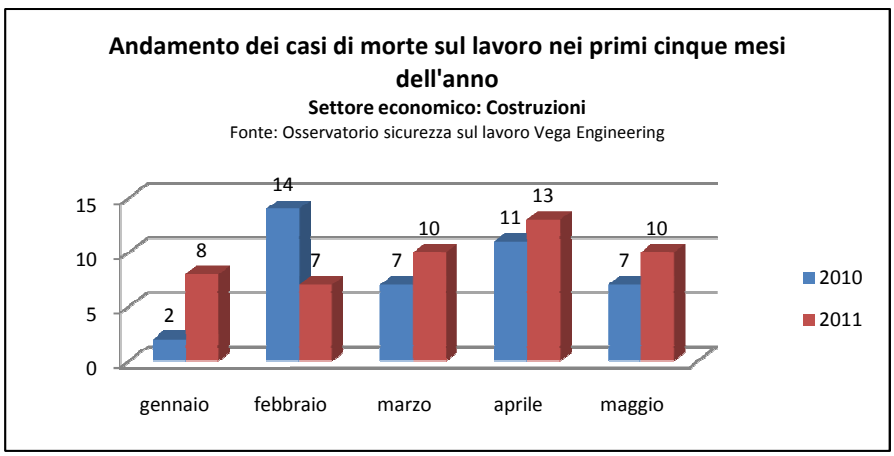

Vega Engineering S.r.l. - Centro Direzionale Terraglio 1 - Via Don Tosatto n. 41 - 30174 Mestre (VE)
Tel. 041/3969013 - Fax 041/3969038 - www.vegaengineering.com

Andamento dei casi di morte sul lavoro nei primi cinque mesi dell'anno

Causa di morte: caduta dall'alto di gravi/schiacciamento

Fonte: Osservatorio sicurezza sul lavoro Vega Engineering

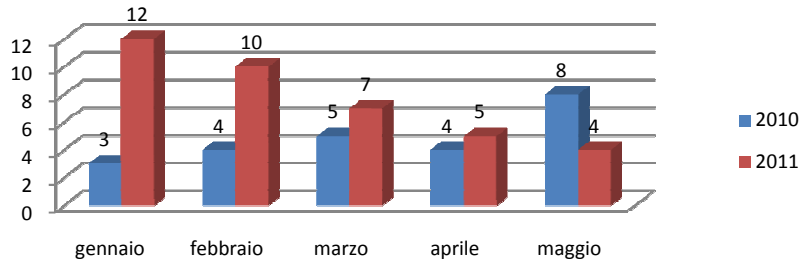

Andamento dei casi di morte sul lavoro nei primi cinque mesi dell'anno

Causa di morte: Investimento da mezzo semovente

Fonte: Osservatorio sicurezza sul lavoro Vega Engineering

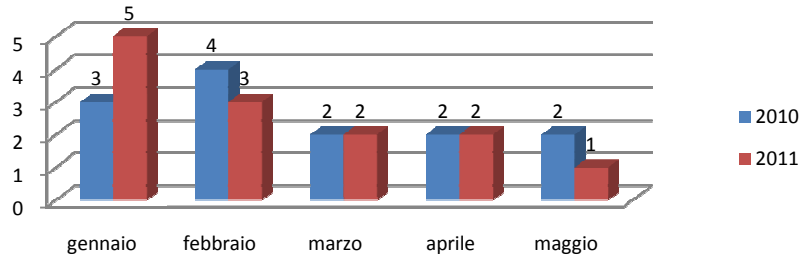

Andamento dei casi di morte sul lavoro nei primi cinque mesi dell'anno

Causa di morte: Contatto con organi lavoratori in movimento

Fonte: Osservatorio sicurezza sul lavoro Vega Engineering

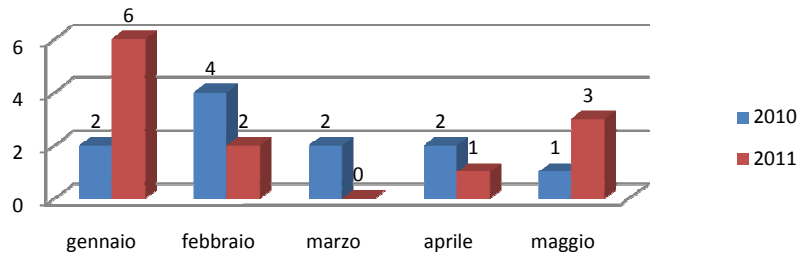

Andamento dei casi di morte sul lavoro nei primi cinque mesi dell'anno

Causa di morte: Contatto con oggetti/mezzi in movimento

Fonte: Osservatorio sicurezza sul lavoro Vega Engineering

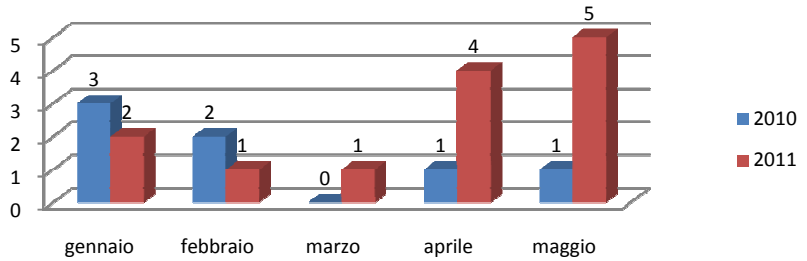

Vega Engineering S.r.l. - Centro Direzionale Terraglio 1 - Via Don Tosatto n. 41 - 30174 Mestre (VE)
Tel. 041/3969013 - Fax 041/3969038 - www.vegaengineering.com

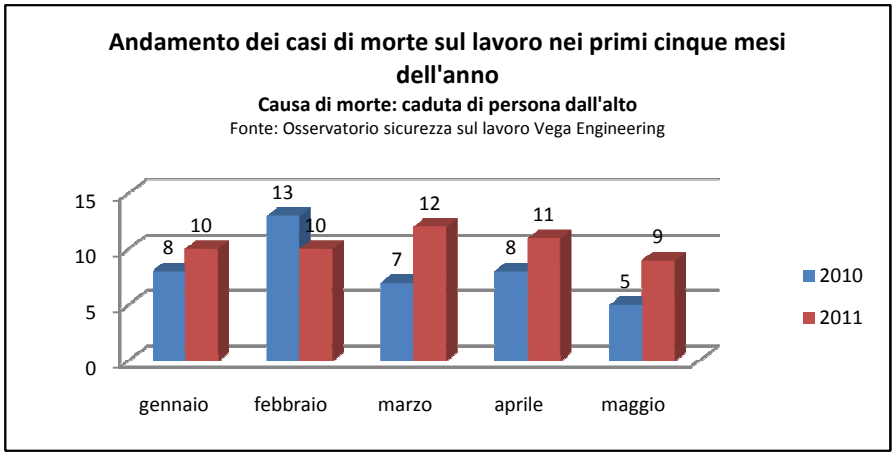
Andamento dei casi di morte sul lavoro nei primi cinque mesi dell'anno
Causa di morte: caduta di persona dall'alto
Fonte: Osservatorio sicurezza sul lavoro Vega Engineering
15
10
5
0
8
10
13
10
7
12
8
11
5
9
gennaio
febbraio
marzo
aprile
maggio
2010
2011

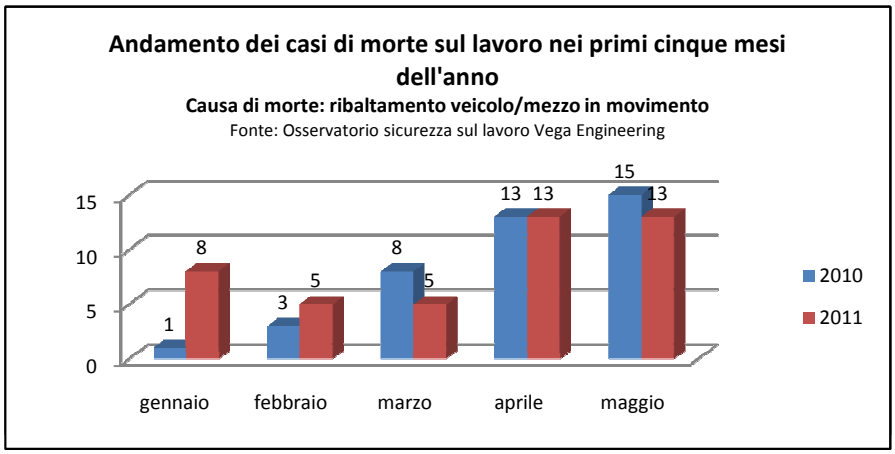
Andamento dei casi di morte sul lavoro nei primi cinque mesi dell'anno
Causa di morte: ribaltamento veicolo/mezzo in movimento
Fonte: Osservatorio sicurezza sul lavoro Vega Engineering
15
10
5
0
1
8
3
5
8
5
13
13
15
13
gennaio
febbraio
marzo
aprile
maggio
2010
2011