Casi di morte sul lavoro per Regione

Regione	% sul totale	n° casi	Indice di incidenza sugli occupati*	Graduatoria in base all'indice di incidenza	Occupati**
Lombardia	14,0%	16	3,7	14°	4299722
Emilia Romagna	13,2%	15	7,7	6°	1955632
Piemonte	12,3%	14	7,5	7°	1860291
Sicilia	9,6%	11	7,5	8°	1464458
Campania	7,9%	9	5,6	11°	1611869
Veneto	6,1%	7	3,3	15°	2111565
Basilicata	3,5%	4	21,0	2°	190602
Trentino Alto Adige	3,5%	4	8,6	3°	466507
Abruzzo	3,5%	4	8,1	5°	494154
Calabria	3,5%	4	6,8	9°	586138
Liguria	3,5%	4	6,2	10°	646295
Puglia	3,5%	4	3,2	16°	1237620
Lazio	3,5%	4	1,8	18°	2241168
Umbria	2,6%	3	8,2	4°	366200
Marche	2,6%	3	4,6	12°	655023
Toscana	2,6%	3	1,9	17°	1569947
Valle d'Aosta	1,8%	2	35,5	1°	56401
Friuli Venezia Giulia	1,8%	2	3,9	13°	508450
Sardegna	0,9%	1	1,7	19°	592289
Molise	0,0%	0	0,0	20°	110661
Totale		**114**	**7,3 (valore medio)**		**23024992**

Fonte: Osservatorio sicurezza sul lavoro Vega Engineering

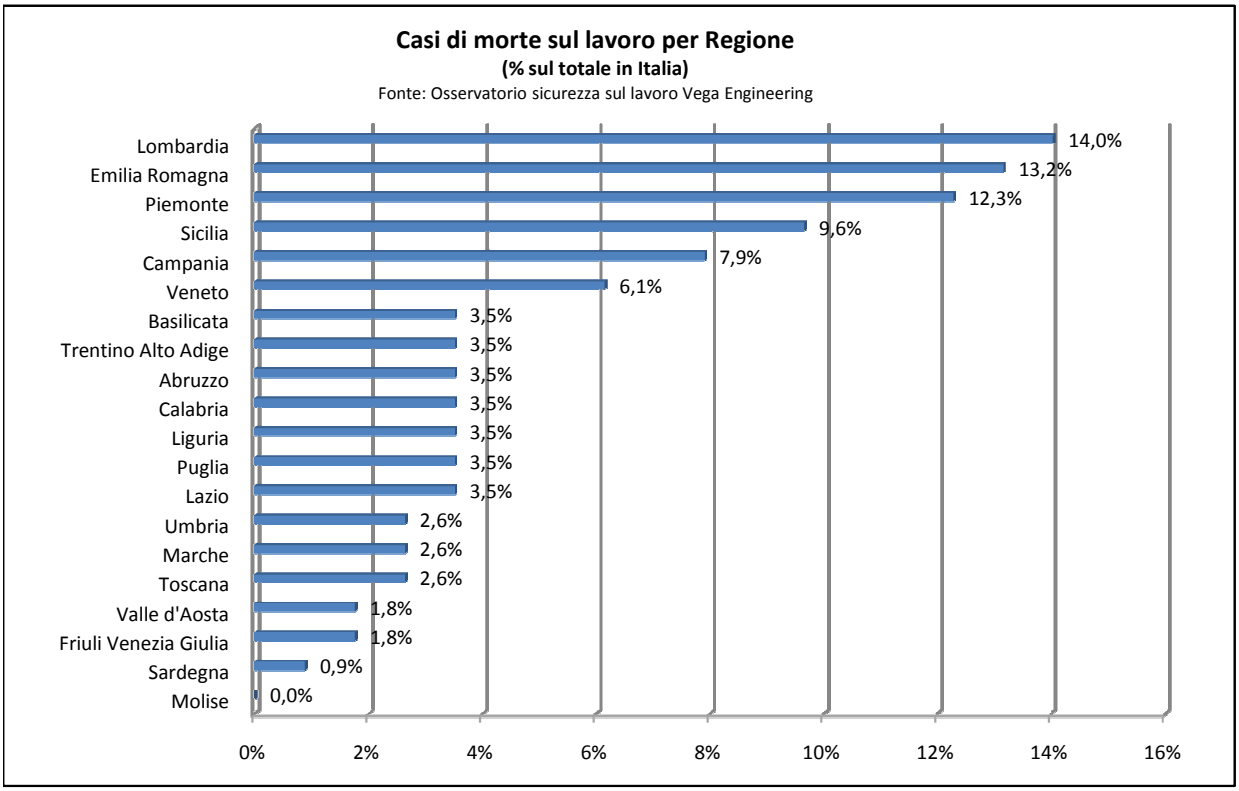

*numero di infortuni mortali ogni milione di occupati

**dati ISTAT (2009)

Casi di morte sul lavoro per zona d'Italia						
Zona	**Regioni**	**% sul totale**	**n° casi**	**Indice di incidenza sugli occupati***	**Graduatoria in base all'indice di incidenza**	**Occupati****
Nord-ovest	Lombardia, Piemonte, Valle d'Aosta, Liguria	**32,5%**	**37**	**5,4**	**2°**	**6862709**
Centro	Emilia Romagna, Toscana, Lazio, Marche, Umbria, Abruzzo, Molise	**28,1%**	**32**	**4,3**	**4°**	**7392785**
Sud	Campania, Puglia, Basilicata, Calabria	**19,3%**	**22**	**6,1**	**1°**	**3626229**
Nord-est	Friuli Venezia Giulia, Trentino Alto Adige, Veneto	**10,5%**	**12**	**3,9**	**5°**	**3086523**
Isole	Sicilia, Sardegna	**9,6%**	**11**	**5,3**	**3°**	**2056747**
Totale			**114**			**23024992**

Fonte: Osservatorio sicurezza sul lavoro Vega Engineering

Casi di morte sul lavoro per zona d'Italia

(% sul totale in Italia)

Fonte: Osservatorio sicurezza sul lavoro Vega Engineering

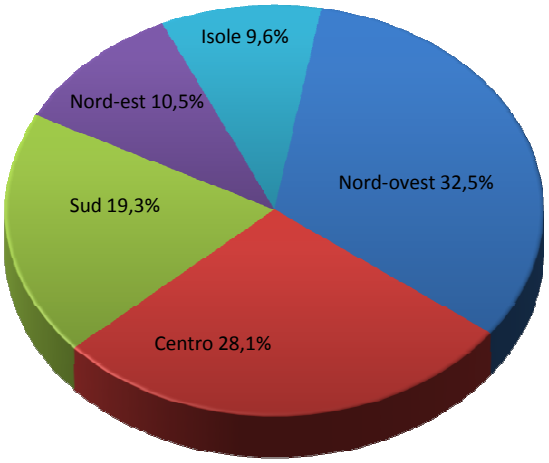

*numero di infortuni mortali ogni milione di occupati

**dati ISTAT (2009)

Vega Engineering S.r.l. - Centro Direzionale Terraglio 1 - Via Don Tosatto n. 41 - 30174 Mestre (VE)
Tel. 041/3969013 - Fax 041/3969038 - www.vegaengineering.com

Principali cause di morte sul lavoro (% sul totale in Italia)

Fonte: Osservatorio sicurezza sul lavoro Vega Engineering

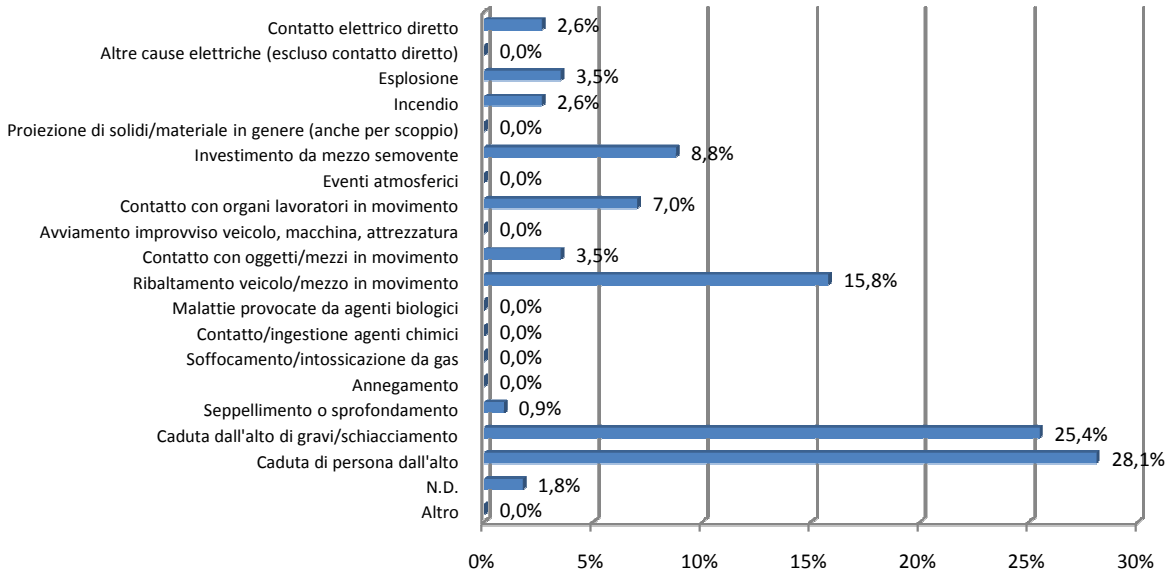

Totale n° casi	114

Casi di morte sul lavoro per settore economico (% sul totale in Italia)

Fonte: Osservatorio sicurezza sul lavoro Vega Engineering

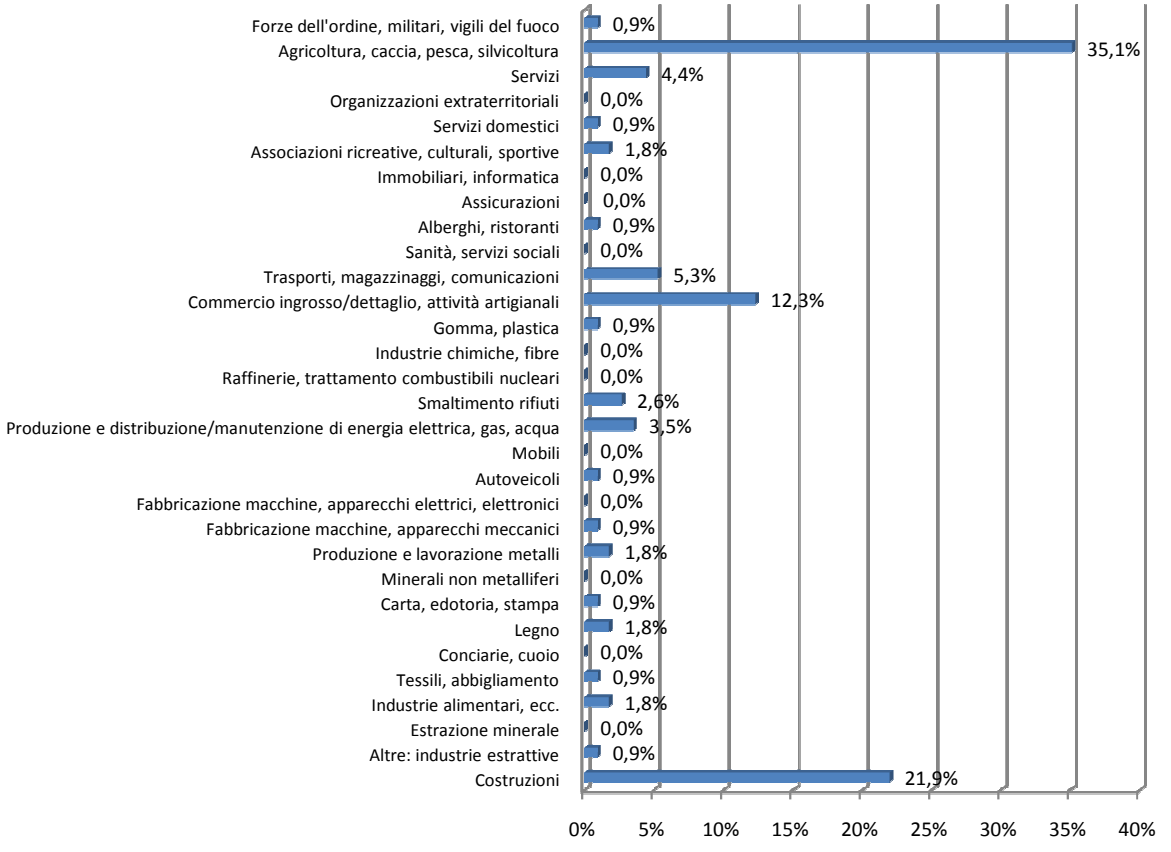

Totale n° casi	114

Vega Engineering S.r.l. - Centro Direzionale Terraglio 1 - Via Don Tosatto n. 41 - 30174 Mestre (VE)
Tel. 041/3969013 - Fax 041/3969038 - www.vegaengineering.com

Casi di morte sul lavoro per sesso		
Sesso	**% sul totale**	**n° casi**
Maschi	**96,5%**	**110**
Femmine	**3,5%**	**4**
Totale		**114**

Fonte: Osservatorio sicurezza sul lavoro Vega Engineering

Casi di morte sul lavoro per sesso
(% sul totale in Italia)
Fonte: Osservatorio sicurezza sul lavoro Vega Engineering

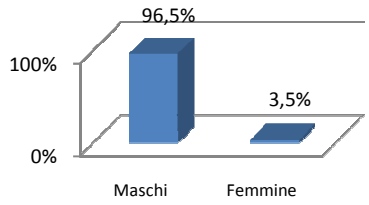

Casi di morte sul lavoro per nazionalità		
Nazionalità	**% sul totale**	**n° casi**
Italiani	**90,4%**	**103**
Stranieri	**9,6%**	**11**
Totale casi noti* **		**114**

Fonte: Osservatorio sicurezza sul lavoro Vega Engineering

Casi di morte sul lavoro per nazionalità
(% sul totale in Italia)
Fonte: Osservatorio sicurezza sul lavoro Vega Engineering

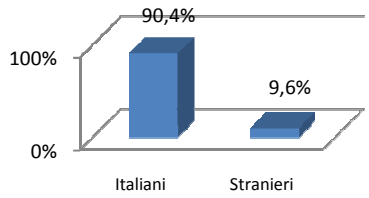

Casi di morte sul lavoro per età		
Fasce d'età considerate	**% sul totale**	**n° casi**
Inferiore a 20 anni	**0,9%**	**1**
Da 20 a 29 anni	**8,0%**	**9**
Da 30 a 39 anni	**20,4%**	**23**
Da 40 a 49 anni	**25,7%**	**29**
Da 50 a 59 anni	**15,9%**	**18**
Da 60 a 69 anni	**15,9%**	**18**
Da 70 a 79 anni	**11,5%**	**13**
Uguale o superiore a 80 anni	**1,8%**	**2**
Totale dei casi con età note* **		**113**

Fonte: Osservatorio sicurezza sul lavoro Vega Engineering

Casi di morte sul lavoro per età (% sul totale dei casi con età note)
Fonte: Osservatorio sicurezza sul lavoro Vega Engineering

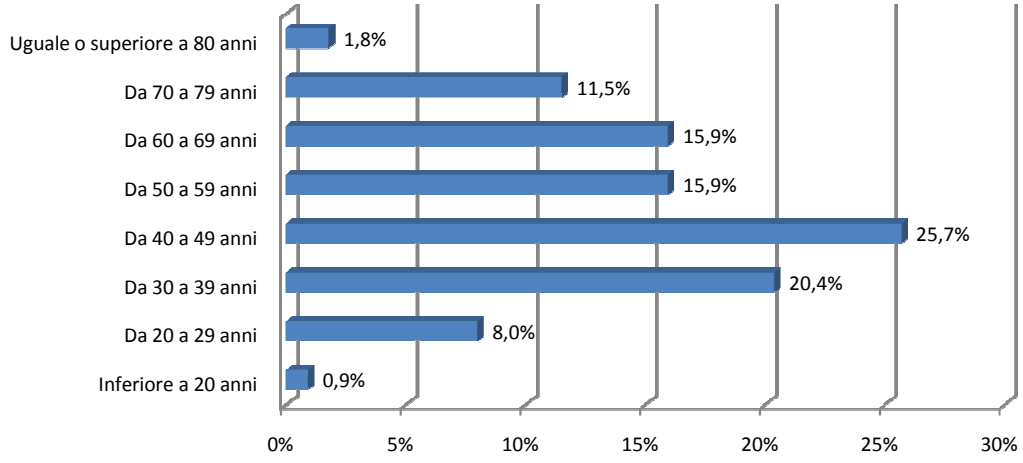

***attualmente non è ancora nota l'età di un infortunato

Vega Engineering S.r.l. - Centro Direzionale Terraglio 1 - Via Don Tosatto n. 41 - 30174 Mestre (VE)
Tel. 041/3969013 - Fax 041/3969038 - www.vegaengineering.com

Casi di morte sul lavoro per paese di origine degli infortunati stranieri		
Paese di origine	**% sul totale**	**n° casi**
Albania	**27,3%**	**3**
Bengala	**9,1%**	**1**
Ghana	**9,1%**	**1**
India	**9,1%**	**1**
Marocco	**9,1%**	**1**
Romania	**36,4%**	**4**
Totale casi noti		**11**

Fonte: Osservatorio sicurezza sul lavoro Vega Engineering

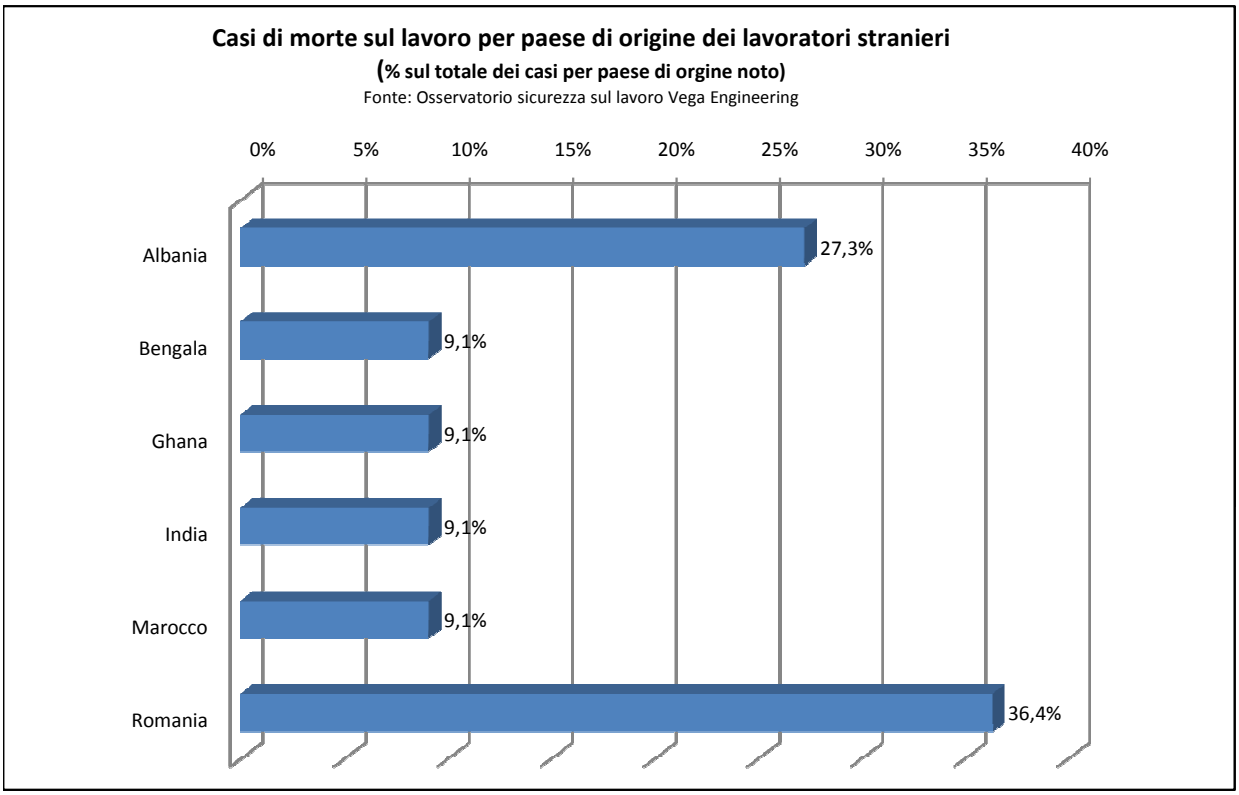

Vega Engineering S.r.l. - Centro Direzionale Terraglio 1 - Via Don Tosatto n. 41 - 30174 Mestre (VE)
Tel. 041/3969013 - Fax 041/3969038 - www.vegaengineering.com

Andamento dei casi di morte sul lavoro per giornio della settimana in cui si verifica l'infortunio (% sul totale dei casi)

Fonte: Osservatorio sicurezza sul lavoro Vega Engineering

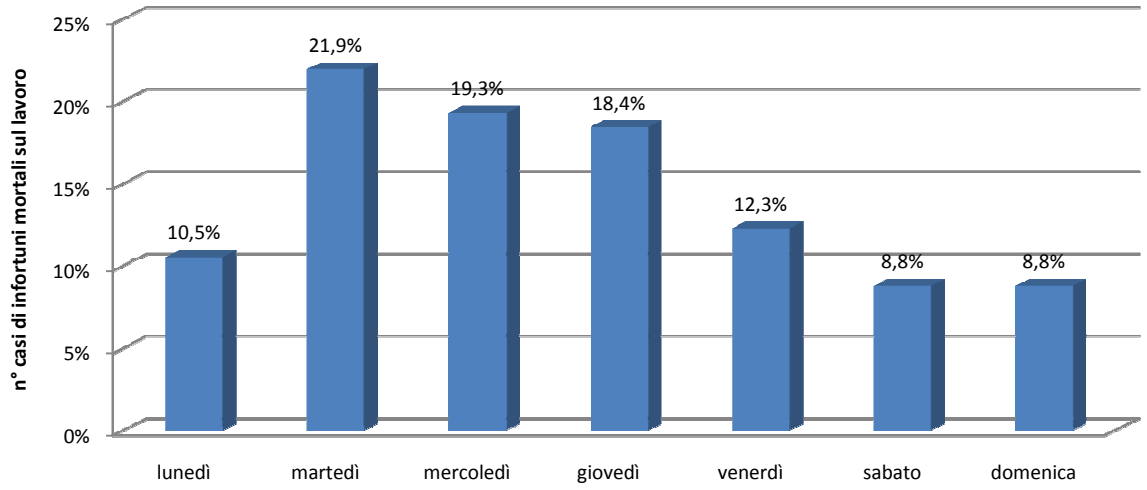

Andamento dei casi di morte sul lavoro nei mesi

Fonte: Osservatorio sicurezza sul lavoro Vega Engineering

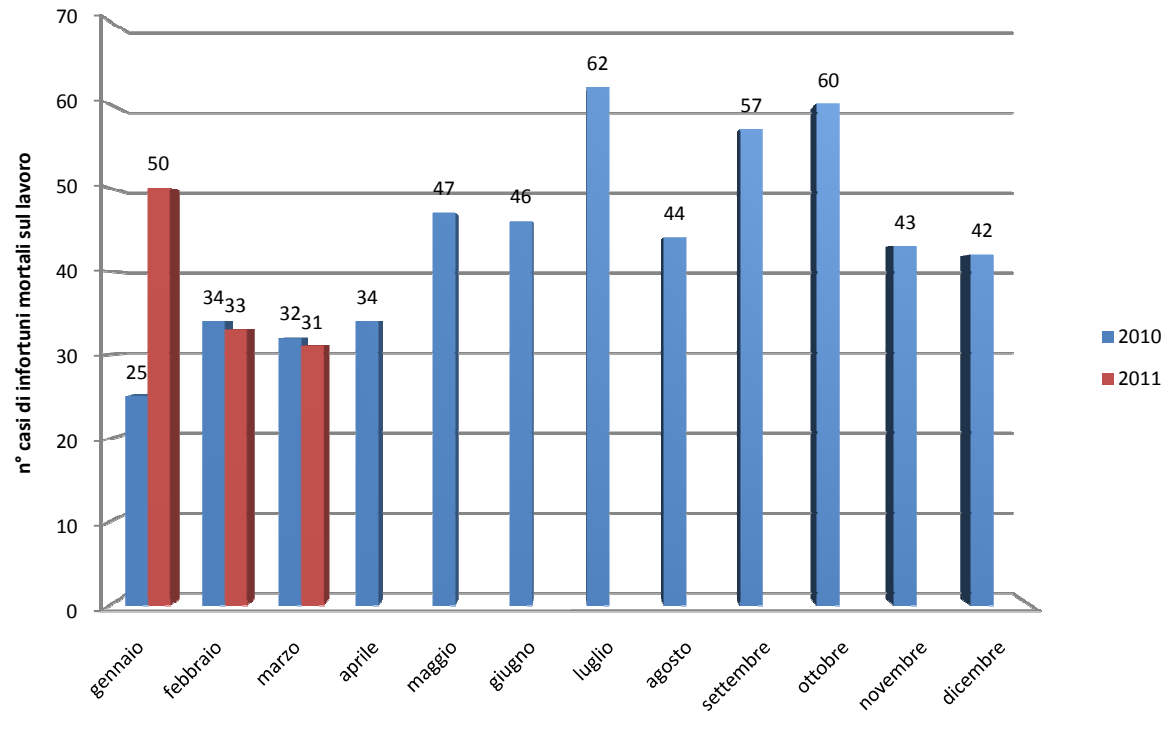

Vega Engineering S.r.l. - Centro Direzionale Terraglio 1 - Via Don Tosatto n. 41 - 30174 Mestre (VE)
Tel. 041/3969013 - Fax 041/3969038 - www.vegaengineering.com

Andamento dei casi di morte sul lavoro nel primo trimestre dell'anno

Causa di morte: caduta di persona dall'alto

Fonte: Osservatorio sicurezza sul lavoro Vega Engineering

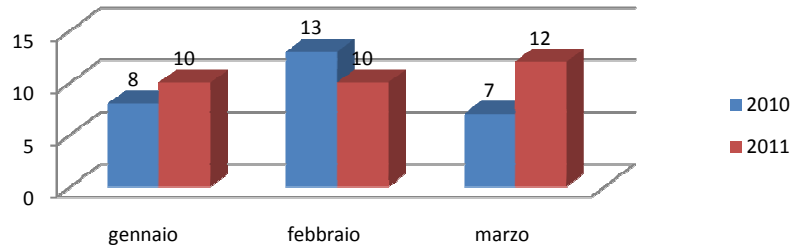

Andamento dei casi di morte sul lavoro nel primo trimestre dell'anno

Causa di morte: ribaltamento veicolo/mezzo in movimento

Fonte: Osservatorio sicurezza sul lavoro Vega Engineering

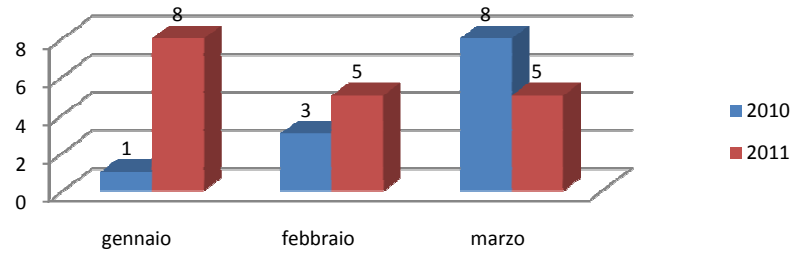

Andamento dei casi di morte sul lavoro nel primo trimestre dell'anno

Settore economico: agricoltura, caccia, pesca, silvicoltura

Fonte: Osservatorio sicurezza sul lavoro Vega Engineering

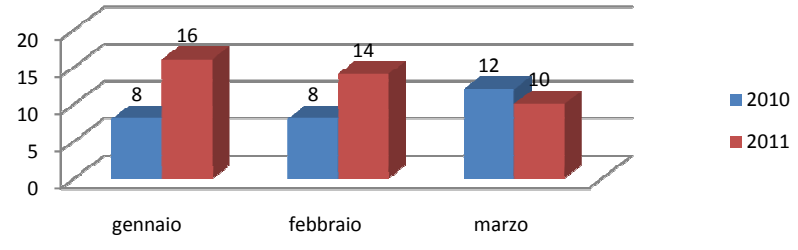

Andamento dei casi di morte sul lavoro nel primo trimestre dell'anno

Settore economico: costruzioni

Fonte: Osservatorio sicurezza sul lavoro Vega Engineering

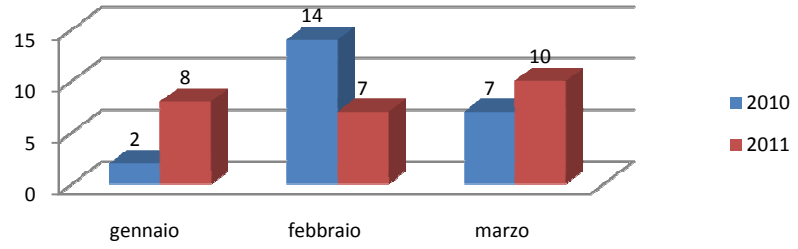

Vega Engineering S.r.l. - Centro Direzionale Terraglio 1 - Via Don Tosatto n. 41 - 30174 Mestre (VE)
Tel. 041/3969013 - Fax 041/3969038 - www.vegaengineering.com