Casi di morte sul lavoro per Regione

Regione	% sul totale	n° casi	Indice di incidenza sugli occupati*	Graduatoria in base all'indice di incidenza	Occupati**
Lombardia	13,0%	67	15,6	19°	4299722
Emilia Romagna	8,9%	46	23,5	14°	1955632
Piemonte	8,8%	45	24,2	11°	1860291
Veneto	8,0%	41	19,4	18°	2111565
Toscana	7,2%	37	23,6	13°	1569947
Campania	7,0%	36	22,3	16°	1611869
Sicilia	6,8%	35	23,9	12°	1464458
Lazio	6,4%	33	14,7	20°	2241168
Puglia	5,8%	30	24,2	10°	1237620
Abruzzo	4,9%	25	50,6	2°	494154
Trentino Alto Adige	3,7%	19	40,7	4°	466507
Marche	3,1%	16	24,4	9°	655023
Umbria	2,9%	15	41,0	3°	366200
Calabria	2,9%	15	25,6	7°	586138
Sardegna	2,9%	15	25,3	8°	592289
Liguria	2,9%	15	23,2	15°	646295
Friuli Venezia Giulia	2,1%	11	21,6	17°	508450
Basilicata	1,0%	5	26,2	6°	190602
Valle d'Aosta	0,8%	4	70,9	1°	56401
Molise	0,8%	4	36,1	5°	110661
Totale		**514**	**28,9 (valore medio)**		**23024992**

Fonte: Osservatorio sicurezza sul lavoro Vega Engineering

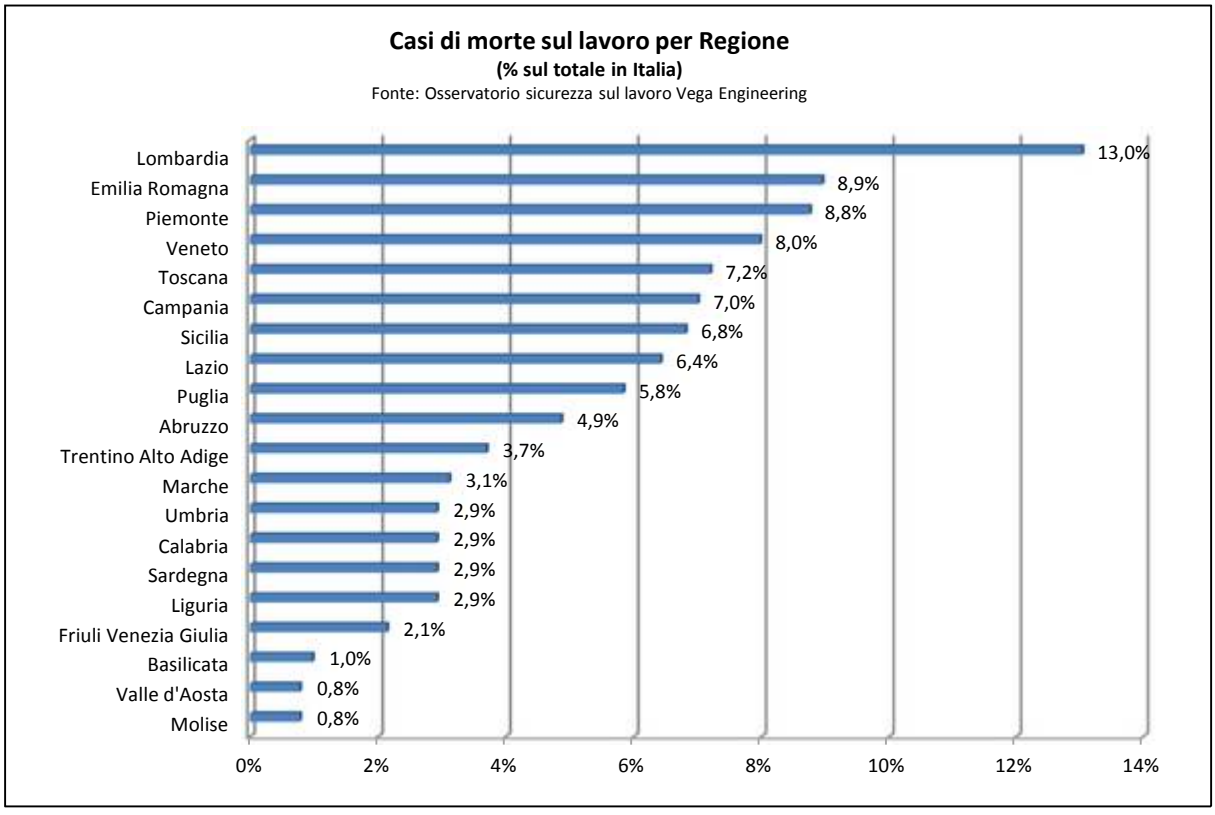

*numero di infortuni mortali ogni milione di occupati

**dati ISTAT (2009)

Vega Engineering S.r.l. - Centro Direzionale Terraglio 1 - Via Don Tosatto n. 37 - 30174 Mestre (VE)
Tel. 041/3969013 - Fax 041/3969038 - www.vegaengineering.com

Casi di morte sul lavoro per zona d'Italia

Zona	Regioni	% sul totale	n° casi	Indice di incidenza sugli occupati*	Graduatoria in base all'indice di incidenza	Occupati**
Centro	Emilia Romagna, Toscana, Lazio, Marche, Umbria, Abruzzo, Molise	34,2%	176	23,8	2°	7392785
Nord-ovest	Lombardia, Piemonte, Valle d'Aosta, Liguria	25,5%	131	19,1	5°	6862709
Sud	Campania, Puglia, Basilicata, Calabria	16,7%	86	23,7	3°	3626229
Nord-est	Friuli Venezia Giulia, Trentino Alto Adige, Veneto	13,8%	71	23,0	4°	3086523
Isole	Sicilia, Sardegna	9,7%	50	24,3	1°	2056747
Totale			**514**			**23024992**

Fonte: Osservatorio sicurezza sul lavoro Vega Engineering

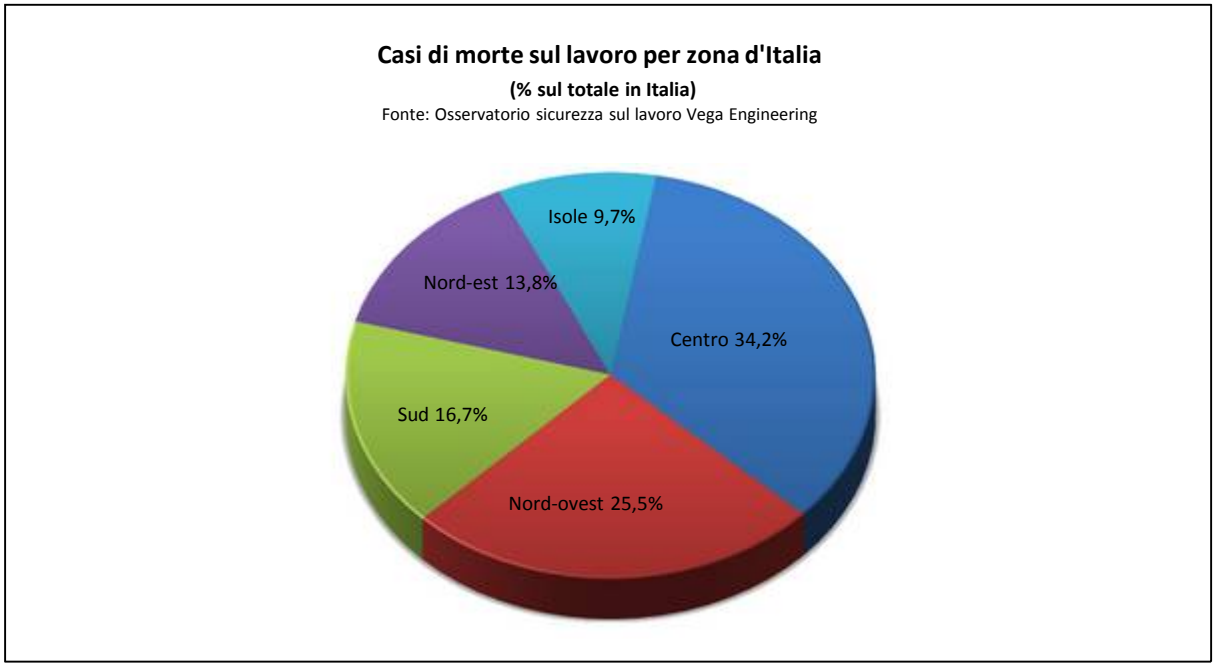

*numero di infortuni mortali ogni milione di occupati

**dati ISTAT (2009)

Vega Engineering S.r.l. - Centro Direzionale Terraglio 1 - Via Don Tosatto n. 37 - 30174 Mestre (VE)
Tel. 041/3969013 - Fax 041/3969038 - www.vegaengineering.com

Principali cause di morte sul lavoro (% sul totale in Italia)

Fonte: Osservatorio sicurezza sul lavoro Vega Engineering

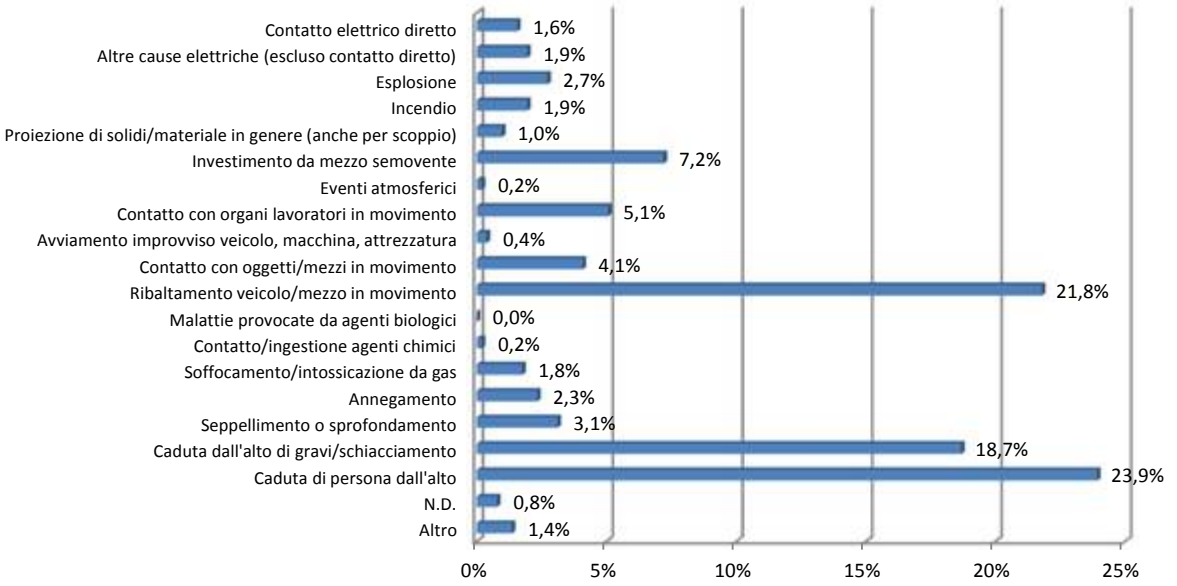

Totale n° casi 514

Casi di morte sul lavoro per settore economico (% sul totale in Italia)

Fonte: Osservatorio sicurezza sul lavoro Vega Engineering

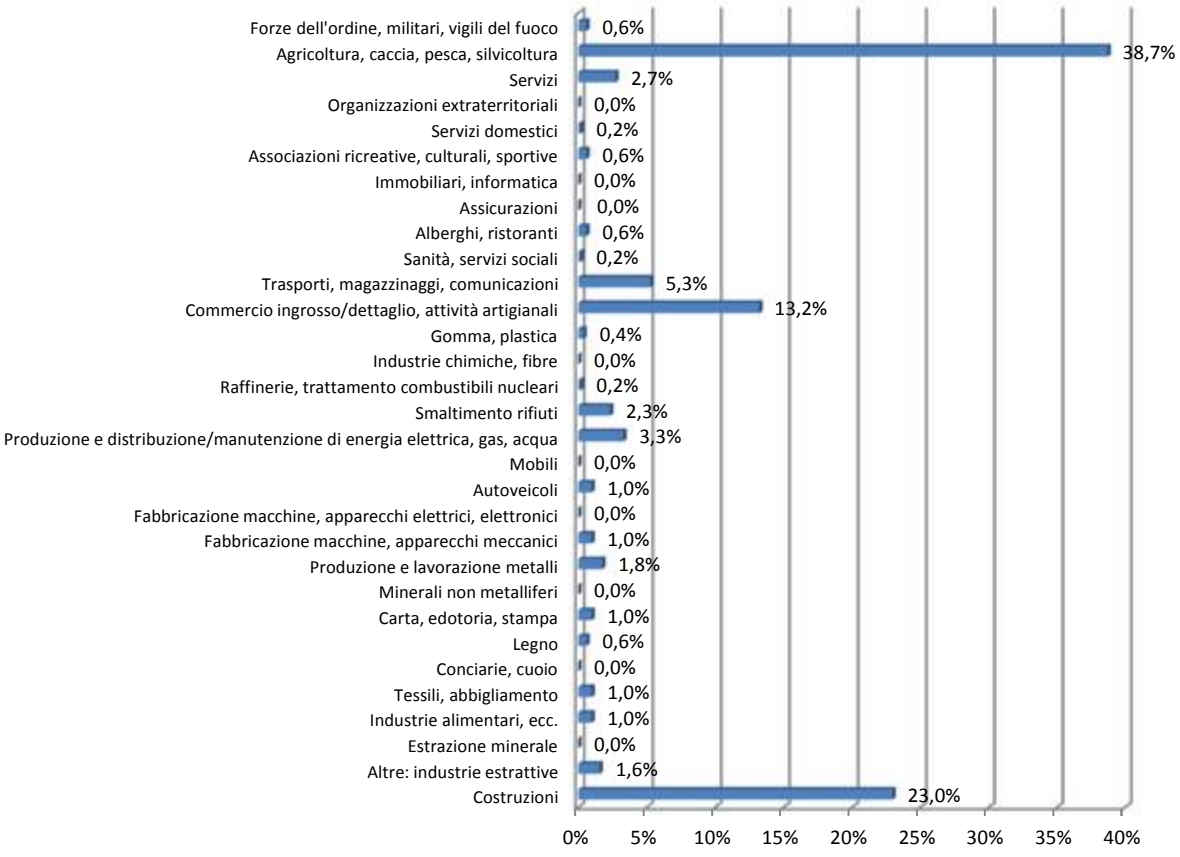

Totale n° casi 514

Vega Engineering S.r.l. - Centro Direzionale Terraglio 1 - Via Don Tosatto n. 37 - 30174 Mestre (VE)
Tel. 041/3969013 - Fax 041/3969038 - www.vegaengineering.com

Casi di morte sul lavoro per sesso		
Sesso	**% sul totale**	**n° casi**
Maschi	**96,9%**	**498**
Femmine	**3,1%**	**16**
Totale		**514**

Fonte: Osservatorio sicurezza sul lavoro Vega Engineering

Casi di morte sul lavoro per sesso
(% sul totale in Italia)
Fonte: Osservatorio sicurezza sul lavoro Vega Engineering

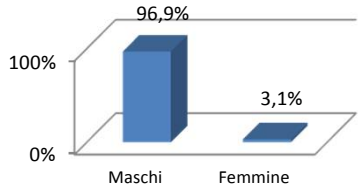

Casi di morte sul lavoro per nazionalità		
Nazionalità	**% sul totale**	**n° casi**
Italiani	**87,5%**	**447**
Stranieri	**12,5%**	**64**
Totale casi noti* **		**511**

Fonte: Osservatorio sicurezza sul lavoro Vega Engineering

Casi di morte sul lavoro per nazionalità
(% sul totale in Italia)
Fonte: Osservatorio sicurezza sul lavoro Vega Engineering

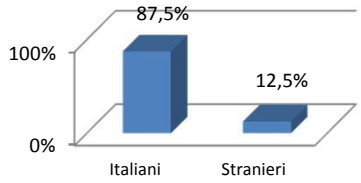

Casi di morte sul lavoro per età		
Fasce d'età considerate	**% sul totale**	**n° casi**
Inferiore a 20 anni	**0,6%**	**3**
Da 20 a 29 anni	**9,8%**	**50**
Da 30 a 39 anni	**16,6%**	**85**
Da 40 a 49 anni	**21,9%**	**112**
Da 50 a 59 anni	**21,3%**	**109**
Da 60 a 69 anni	**13,5%**	**69**
Da 70 a 79 anni	**12,9%**	**66**
Uguale o superiore a 80 anni	**3,3%**	**17**
Totale dei casi con età note* **		**511**

Fonte: Osservatorio sicurezza sul lavoro Vega Engineering

Casi di morte sul lavoro per età (% sul totale dei casi con età note)
Fonte: Osservatorio sicurezza sul lavoro Vega Engineering

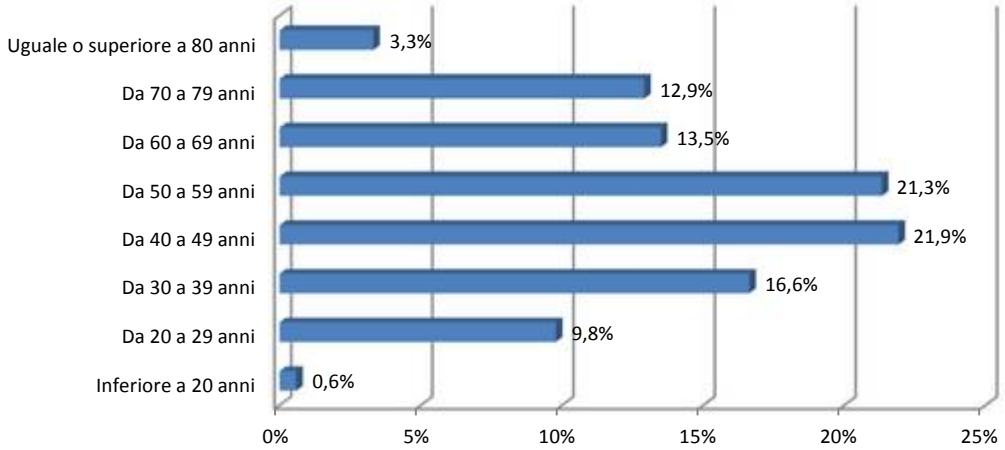

***attualmente non sono ancora note la nazionalità di tre infortunati e l'età di tre infortunati

Casi di morte sul lavoro per paese di origine degli infortunati stranieri		
Paese di origine	**% sul totale**	**n° casi**
Romania	**45,3%**	**29**
Albania	**10,9%**	**7**
India	**4,7%**	**3**
Marocco	**4,7%**	**3**
Kosovo	**4,7%**	**3**
Polonia	**4,7%**	**3**
Serbia	**3,1%**	**2**
Bosnia-Erzegovina	**3,1%**	**2**
Bengala	**1,6%**	**1**
Croazia	**1,6%**	**1**
Egitto	**1,6%**	**1**
Ghana	**1,6%**	**1**
Portogallo	**1,6%**	**1**
Ecuador	**1,6%**	**1**
Bulgaria	**1,6%**	**1**
Tunisia	**1,6%**	**1**
Moldavia	**1,6%**	**1**
Ucraina	**1,6%**	**1**
Filippine	**1,6%**	**1**
Grecia	**1,6%**	**1**
Totale casi noti		**64**

Fonte: Osservatorio sicurezza sul lavoro Vega Engineering

Casi di morte sul lavoro per paese di origine dei lavoratori stranieri

(% sul totale dei casi per paese di orgine noto)

Fonte: Osservatorio sicurezza sul lavoro Vega Engineering

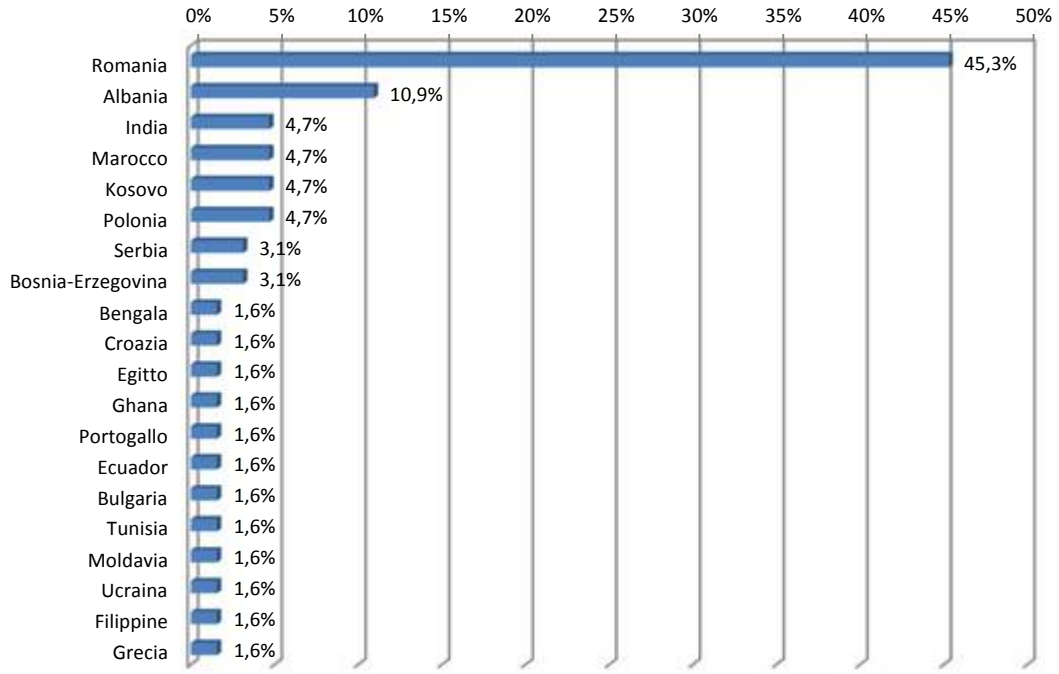

Vega Engineering S.r.l. - Centro Direzionale Terraglio 1 - Via Don Tosatto n. 37 - 30174 Mestre (VE)
Tel. 041/3969013 - Fax 041/3969038 - www.vegaengineering.com

Andamento dei casi di morte sul lavoro per giorno della settimana in cui si verifica l'infortunio (% sul totale dei casi)

Fonte: Osservatorio sicurezza sul lavoro Vega Engineering

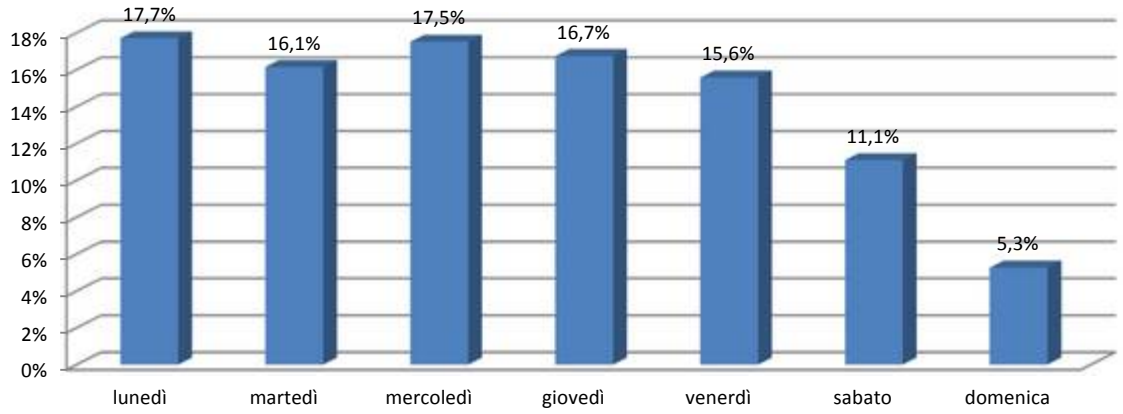

Andamento dei casi di morte sul lavoro nei mesi

Fonte: Osservatorio sicurezza sul lavoro Vega Engineering

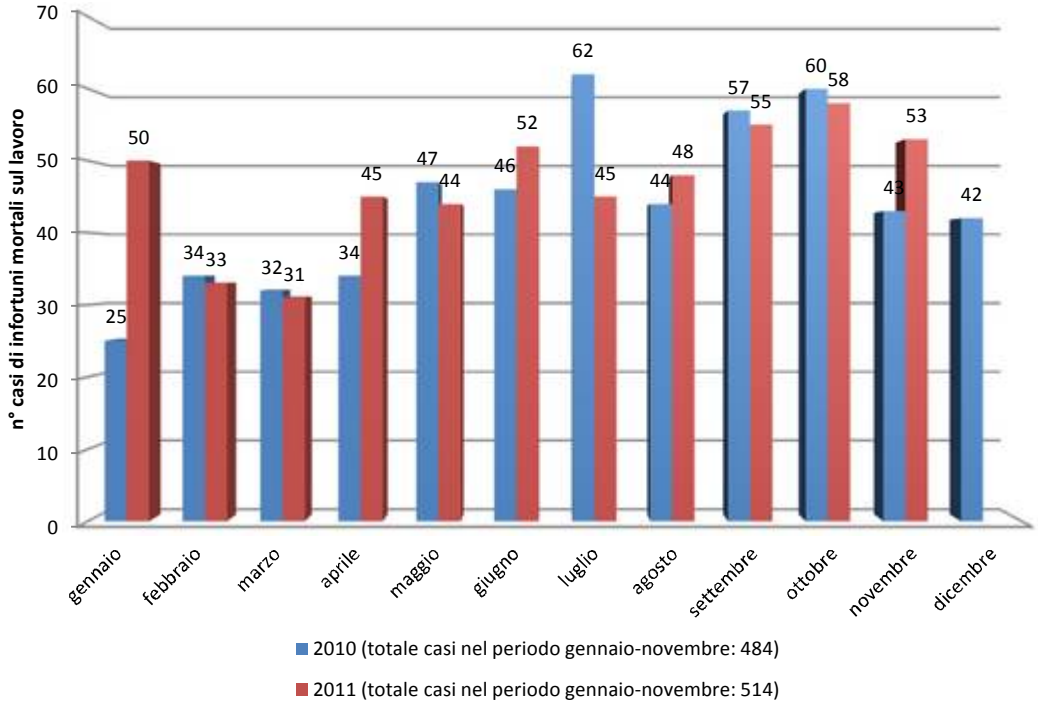

Vega Engineering S.r.l. - Centro Direzionale Terraglio 1 - Via Don Tosatto n. 37 - 30174 Mestre (VE)
Tel. 041/3969013 - Fax 041/3969038 - www.vegaengineering.com