Casi di morte sul lavoro per Regione

Regione	% sul totale	n° casi	Indice di incidenza sugli occupati*	Graduatoria in base all'indice di incidenza	Occupati**
Lombardia	14,5%	37	8,6	19°	4299722
Emilia Romagna	8,6%	22	11,2	14°	1955632
Piemonte	8,2%	21	11,3	13°	1860291
Veneto	8,2%	21	9,9	16°	2111565
Sicilia	7,8%	20	13,7	8°	1464458
Toscana	7,5%	19	12,1	11°	1569947
Abruzzo	6,3%	16	32,4	2°	494154
Campania	6,3%	16	9,9	17°	1611869
Puglia	4,7%	12	9,7	18°	1237620
Sardegna	3,9%	10	16,9	6°	592289
Lazio	3,9%	10	4,5	20°	2241168
Liguria	3,5%	9	13,9	7°	646295
Trentino Alto Adige	3,1%	8	17,1	5°	466507
Marche	3,1%	8	12,2	10°	655023
Friuli Venezia Giulia	2,4%	6	11,8	12°	508450
Calabria	2,4%	6	10,2	15°	586138
Umbria	2,0%	5	13,7	9°	366200
Basilicata	1,6%	4	21,0	3°	190602
Valle d'Aosta	1,2%	3	53,2	1°	56401
Molise	0,8%	2	18,1	4°	110661
Totale		**255**	**15,6 (valore medio)**		**23024992**

Fonte: Osservatorio sicurezza sul lavoro Vega Engineering

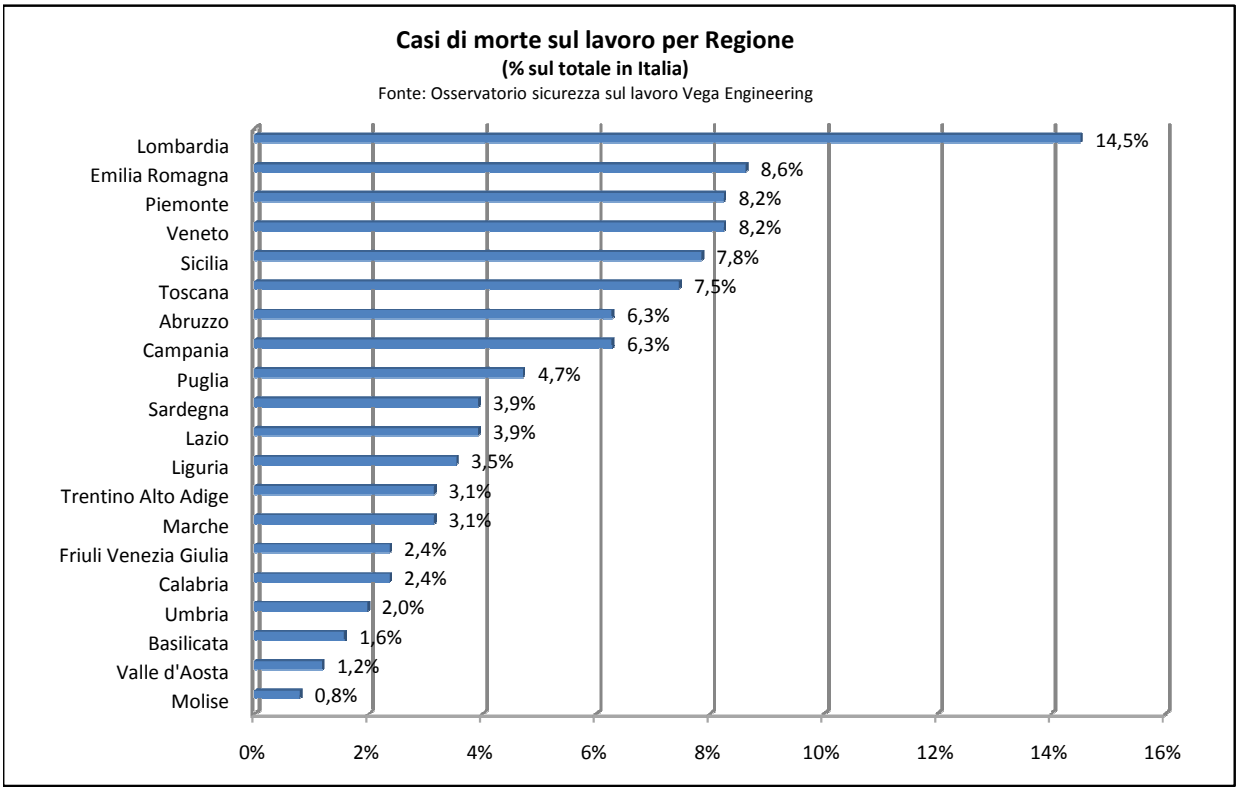

*numero di infortuni mortali ogni milione di occupati

**dati ISTAT (2009)

Vega Engineering S.r.l. - Centro Direzionale Terraglio 1 - Via Don Tosatto n. 41 - 30174 Mestre (VE)

Tel. 041/3969013 - Fax 041/3969038 - www.vegaengineering.com

Casi di morte sul lavoro per zona d'Italia						
Zona	**Regioni**	**% sul totale**	**n° casi**	**Indice di incidenza sugli occupati***	**Graduatoria in base all'indice di incidenza**	**Occupati****
Centro	Emilia Romagna, Toscana, Lazio, Marche, Umbria, Abruzzo, Molise	**32,2%**	**82**	**11,1**	**3°**	**7392785**
Nord-ovest	Lombardia, Piemonte, Valle d'Aosta, Liguria	**27,5%**	**70**	**10,2**	**5°**	**6862709**
Sud	Campania, Puglia, Basilicata, Calabria	**14,9%**	**38**	**10,5**	**4°**	**3626229**
Nord-est	Friuli Venezia Giulia, Trentino Alto Adige, Veneto	**13,7%**	**35**	**11,3**	**2°**	**3086523**
Isole	Sicilia, Sardegna	**11,8%**	**30**	**14,6**	**1°**	**2056747**
Totale			**255**			**23024992**

Fonte: Osservatorio sicurezza sul lavoro Vega Engineering

Casi di morte sul lavoro per zona d'Italia

(% sul totale in Italia)

Fonte: Osservatorio sicurezza sul lavoro Vega Engineering

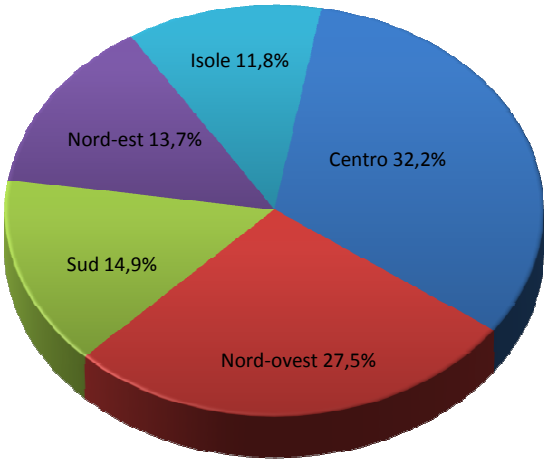

*numero di infortuni mortali ogni milione di occupati

**dati ISTAT (2009)

Vega Engineering S.r.l. - Centro Direzionale Terraglio 1 - Via Don Tosatto n. 41 - 30174 Mestre (VE)
Tel. 041/3969013 - Fax 041/3969038 - www.vegaengineering.com

Principali cause di morte sul lavoro (% sul totale in Italia)

Fonte: Osservatorio sicurezza sul lavoro Vega Engineering

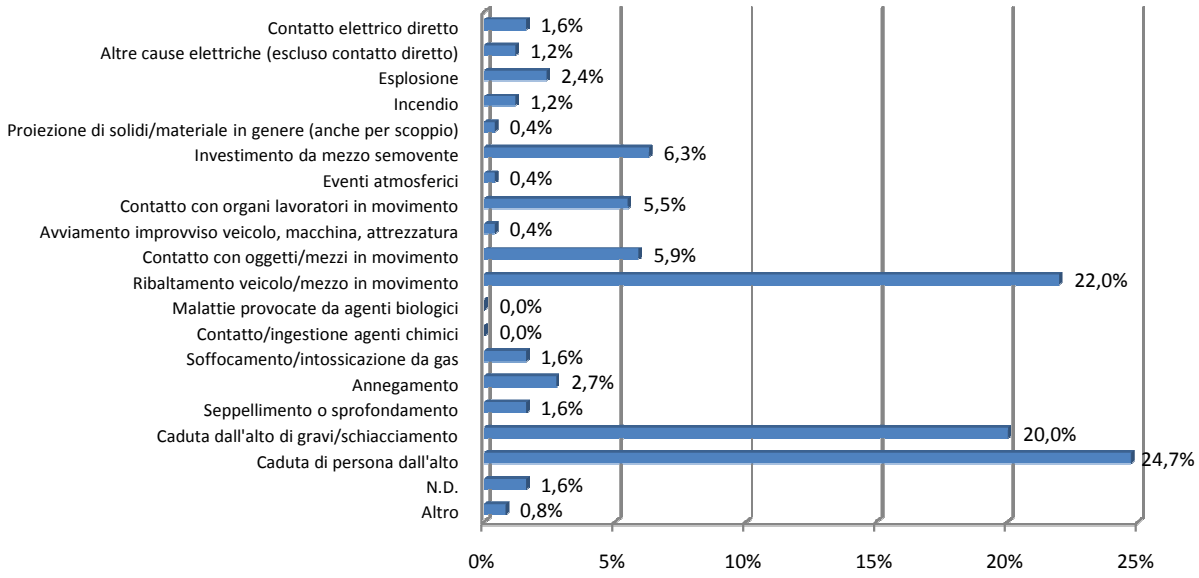

Totale n° casi	255

Casi di morte sul lavoro per settore economico (% sul totale in Italia)

Fonte: Osservatorio sicurezza sul lavoro Vega Engineering

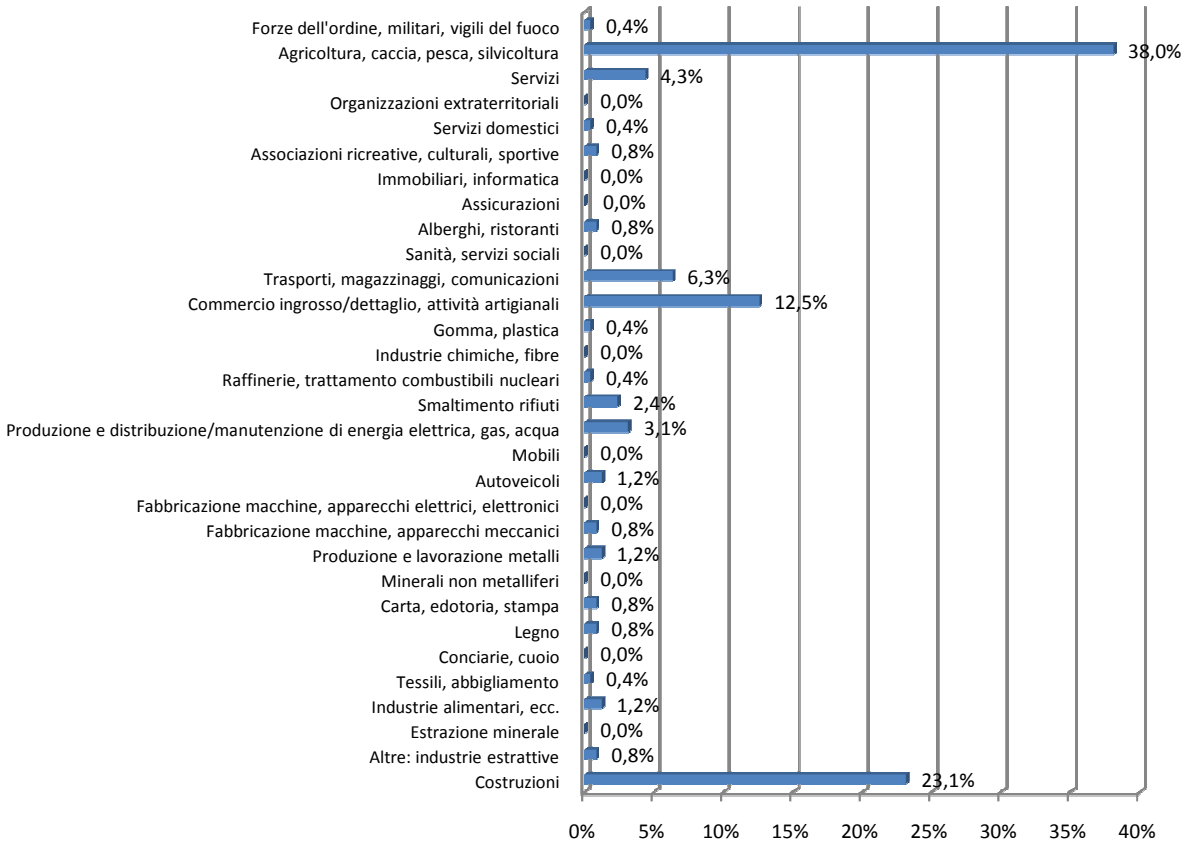

Totale n° casi	255

Vega Engineering S.r.l. - Centro Direzionale Terraglio 1 - Via Don Tosatto n. 41 - 30174 Mestre (VE)
Tel. 041/3969013 - Fax 041/3969038 - www.vegaengineering.com

Casi di morte sul lavoro per sesso

Sesso	% sul totale	n° casi
Maschi	97,6%	249
Femmine	2,4%	6
Totale		**255**

Fonte: Osservatorio sicurezza sul lavoro Vega Engineering

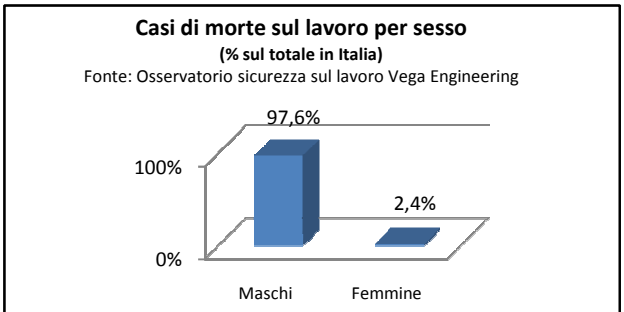

Casi di morte sul lavoro per nazionalità

Nazionalità	% sul totale	n° casi
Italiani	87,4%	222
Stranieri	12,6%	32
Totale casi noti* **		**254**

Fonte: Osservatorio sicurezza sul lavoro Vega Engineering

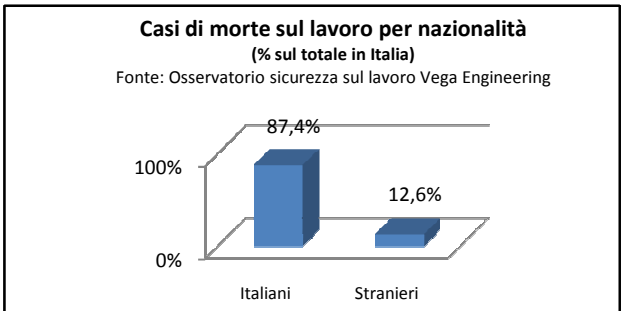

Casi di morte sul lavoro per età

Fasce d'età considerate	% sul totale	n° casi
Inferiore a 20 anni	0,4%	1
Da 20 a 29 anni	9,5%	24
Da 30 a 39 anni	17,4%	44
Da 40 a 49 anni	23,3%	59
Da 50 a 59 anni	22,9%	58
Da 60 a 69 anni	11,9%	30
Da 70 a 79 anni	12,3%	31
Uguale o superiore a 80 anni	2,4%	6
Totale dei casi con età note* **		**253**

Fonte: Osservatorio sicurezza sul lavoro Vega Engineering

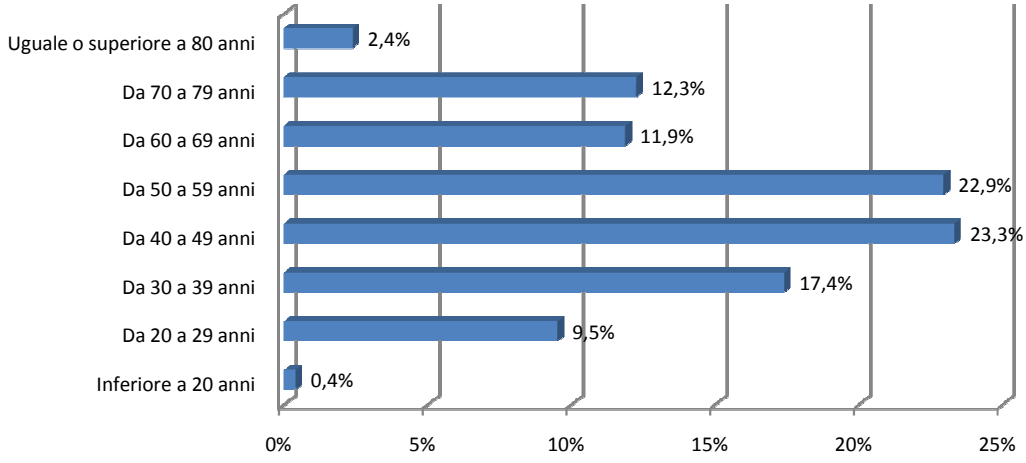

***attualmente non sono ancora note la nazionalità di un infortunato e l'età di un altro infortunato

Vega Engineering S.r.l. - Centro Direzionale Terraglio 1 - Via Don Tosatto n. 41 - 30174 Mestre (VE)
Tel. 041/3969013 - Fax 041/3969038 - www.vegaengineering.com

Casi di morte sul lavoro per paese di origine degli infortunati stranieri		
Paese di origine	**% sul totale**	**n° casi**
Romania	**43,8%**	**14**
Albania	**15,6%**	**5**
Serbia	**6,3%**	**2**
India	**6,3%**	**2**
Bengala	**3,1%**	**1**
Croazia	**3,1%**	**1**
Ghana	**3,1%**	**1**
Marocco	**3,1%**	**1**
Polonia	**3,1%**	**1**
Ecuador	**3,1%**	**1**
Bulgaria	**3,1%**	**1**
Tunisia	**3,1%**	**1**
Ucraina	**3,1%**	**1**
Totale casi noti		**32**

Fonte: Osservatorio sicurezza sul lavoro Vega Engineering

Casi di morte sul lavoro per paese di origine dei lavoratori stranieri
(% sul totale dei casi per paese di orgine noto)
Fonte: Osservatorio sicurezza sul lavoro Vega Engineering

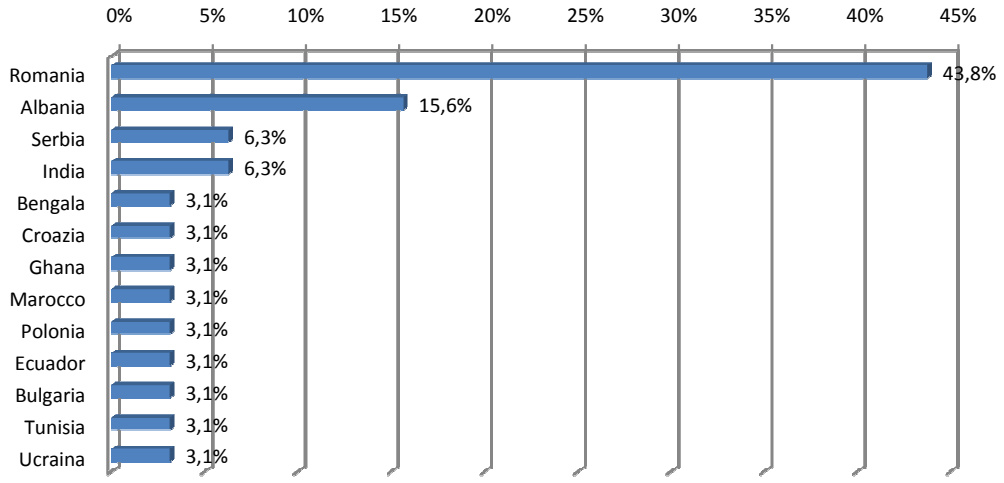

Andamento dei casi di morte sul lavoro per giorno della settimana in cui si verifica l'infortunio (% sul totale dei casi)
Fonte: Osservatorio sicurezza sul lavoro Vega Engineering

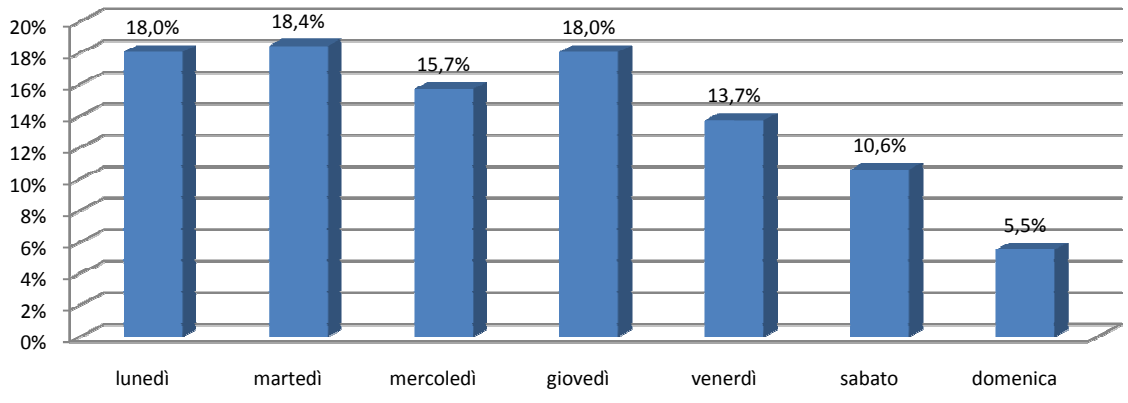

Vega Engineering S.r.l. - Centro Direzionale Terraglio 1 - Via Don Tosatto n. 41 - 30174 Mestre (VE)
Tel. 041/3969013 - Fax 041/3969038 - www.vegaengineering.com

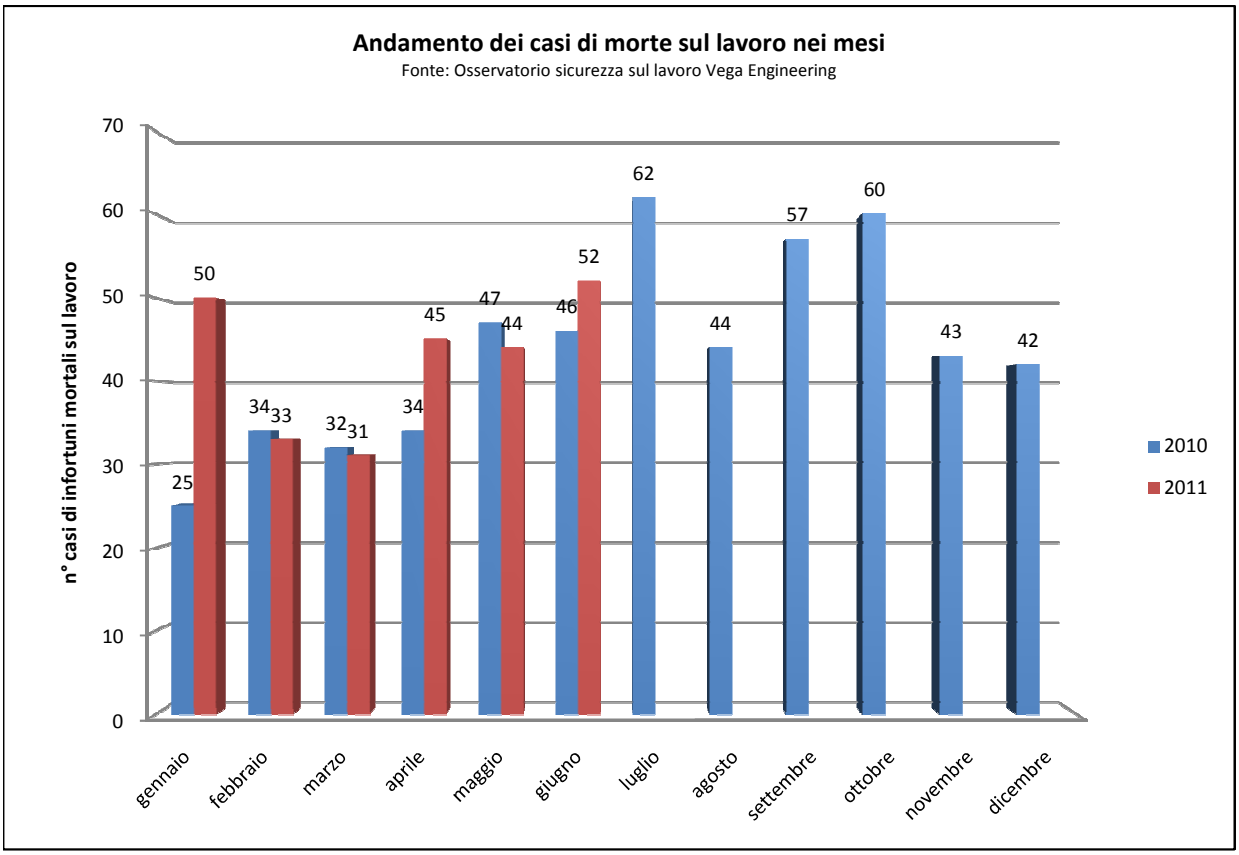

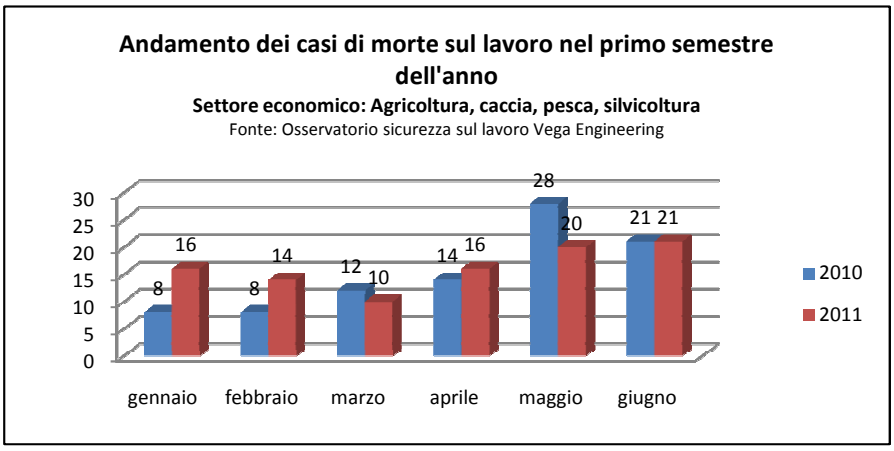

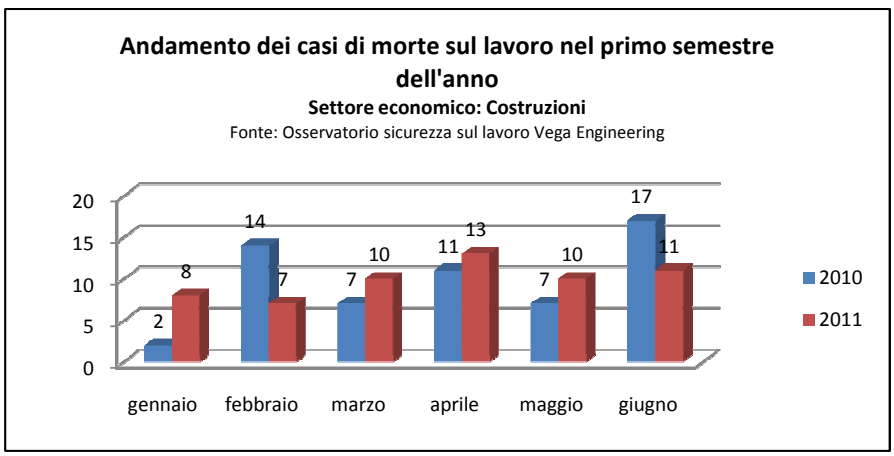

Vega Engineering S.r.l. - Centro Direzionale Terraglio 1 - Via Don Tosatto n. 41 - 30174 Mestre (VE)
Tel. 041/3969013 - Fax 041/3969038 - www.vegaengineering.com

Andamento dei casi di morte sul lavoro nel primo semestre dell'anno

Causa di morte: caduta dall'alto di gravi/schiacciamento

Fonte: Osservatorio sicurezza sul lavoro Vega Engineering

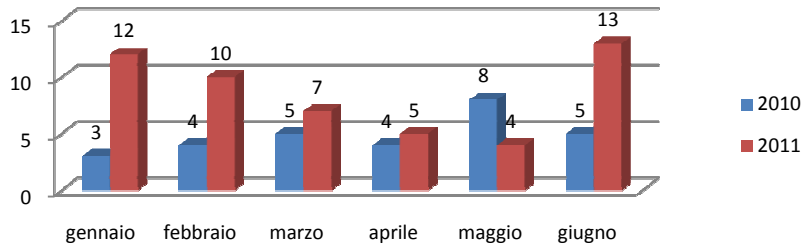

Andamento dei casi di morte sul lavoro nel primo semestre dell'anno

Causa di morte: Investimento da mezzo semovente

Fonte: Osservatorio sicurezza sul lavoro Vega Engineering

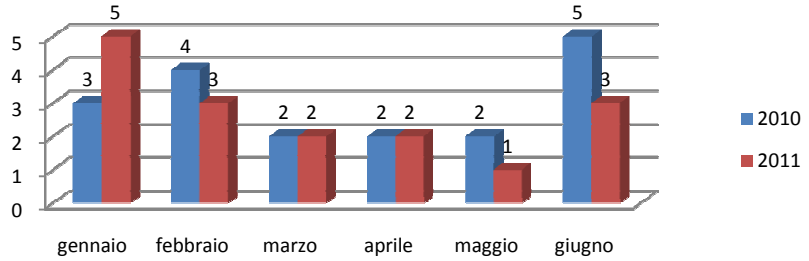

Andamento dei casi di morte sul lavoro nel primo semestre dell'anno

Causa di morte: Contatto con organi lavoratori in movimento

Fonte: Osservatorio sicurezza sul lavoro Vega Engineering

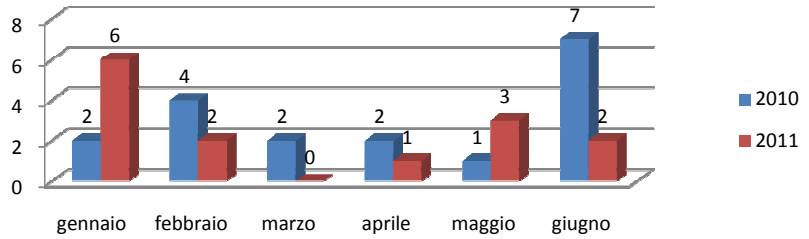

Andamento dei casi di morte sul lavoro nel primo semestre dell'anno

Causa di morte: Contatto con oggetti/mezzi in movimento

Fonte: Osservatorio sicurezza sul lavoro Vega Engineering

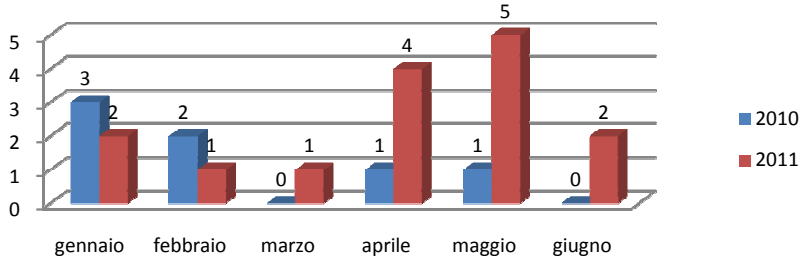

Vega Engineering S.r.l. - Centro Direzionale Terraglio 1 - Via Don Tosatto n. 41 - 30174 Mestre (VE)
Tel. 041/3969013 - Fax 041/3969038 - www.vegaengineering.com

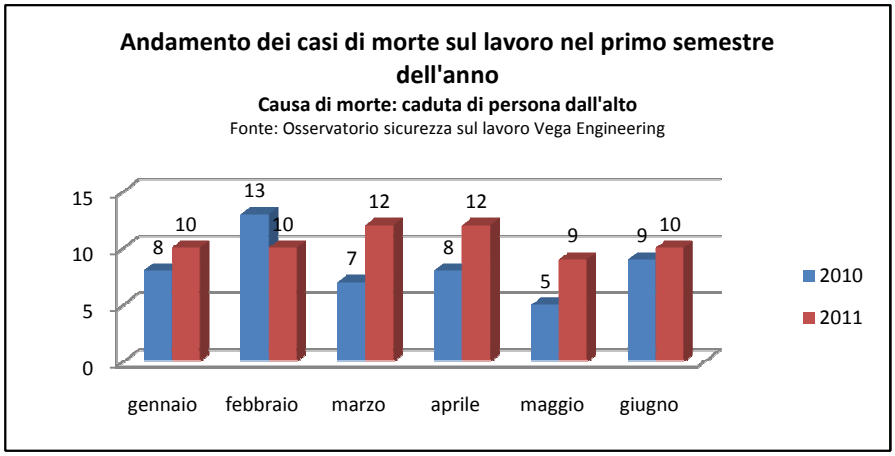
Andamento dei casi di morte sul lavoro nel primo semestre dell'anno
Causa di morte: caduta di persona dall'alto
Fonte: Osservatorio sicurezza sul lavoro Vega Engineering
15
10
5
0
8
10
13
10
7
12
8
12
5
9
9
10
gennaio
febbraio
marzo
aprile
maggio
giugno
2010
2011

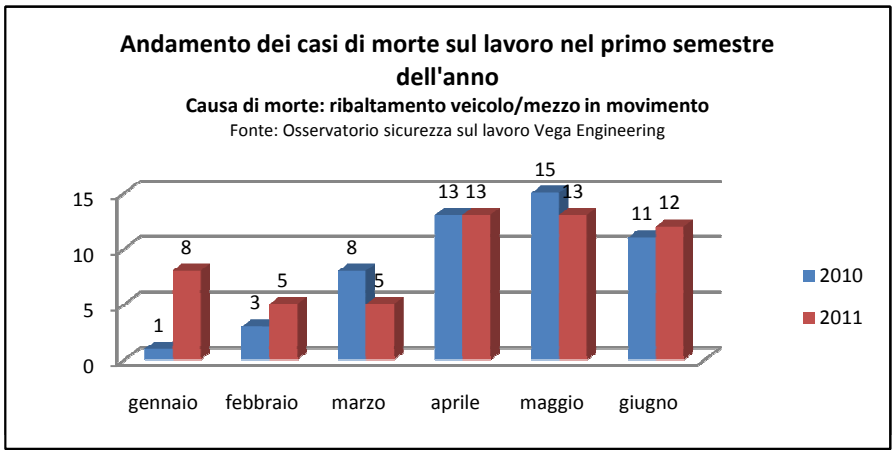
Andamento dei casi di morte sul lavoro nel primo semestre dell'anno
Causa di morte: ribaltamento veicolo/mezzo in movimento
Fonte: Osservatorio sicurezza sul lavoro Vega Engineering
15
10
5
0
1
8
3
5
8
5
13
13
15
13
11
12
gennaio
febbraio
marzo
aprile
maggio
giugno
2010
2011