Casi di morte sul lavoro per Regione

Regione	% sul totale	n° casi	Indice di incidenza sugli occupati*	Graduatoria in base all'indice di incidenza	Occupati**
Lombardia	15,2%	24	5,6	16°	4299722
Piemonte	10,8%	17	9,1	7°	1860291
Emilia Romagna	10,8%	17	8,7	8°	1955632
Sicilia	8,9%	14	9,6	5°	1464458
Veneto	8,2%	13	6,2	13°	2111565
Campania	7,0%	11	6,8	10°	1611869
Abruzzo	6,3%	10	20,2	3°	494154
Toscana	6,3%	10	6,4	12°	1569947
Liguria	3,8%	6	9,3	6°	646295
Puglia	3,2%	5	4,0	17°	1237620
Basilicata	2,5%	4	21,0	2°	190602
Umbria	2,5%	4	10,9	4°	366200
Trentino Alto Adige	2,5%	4	8,6	9°	466507
Calabria	2,5%	4	6,8	11°	586138
Marche	2,5%	4	6,1	14°	655023
Lazio	2,5%	4	1,8	19°	2241168
Friuli Venezia Giulia	1,9%	3	5,9	15°	508450
Valle d'Aosta	1,3%	2	35,5	1°	56401
Sardegna	1,3%	2	3,4	18°	592289
Molise	0,0%	0	0,0	20°	110661
Totale		**158**	**9,3 (valore medio)**		**23024992**

Fonte: Osservatorio sicurezza sul lavoro Vega Engineering

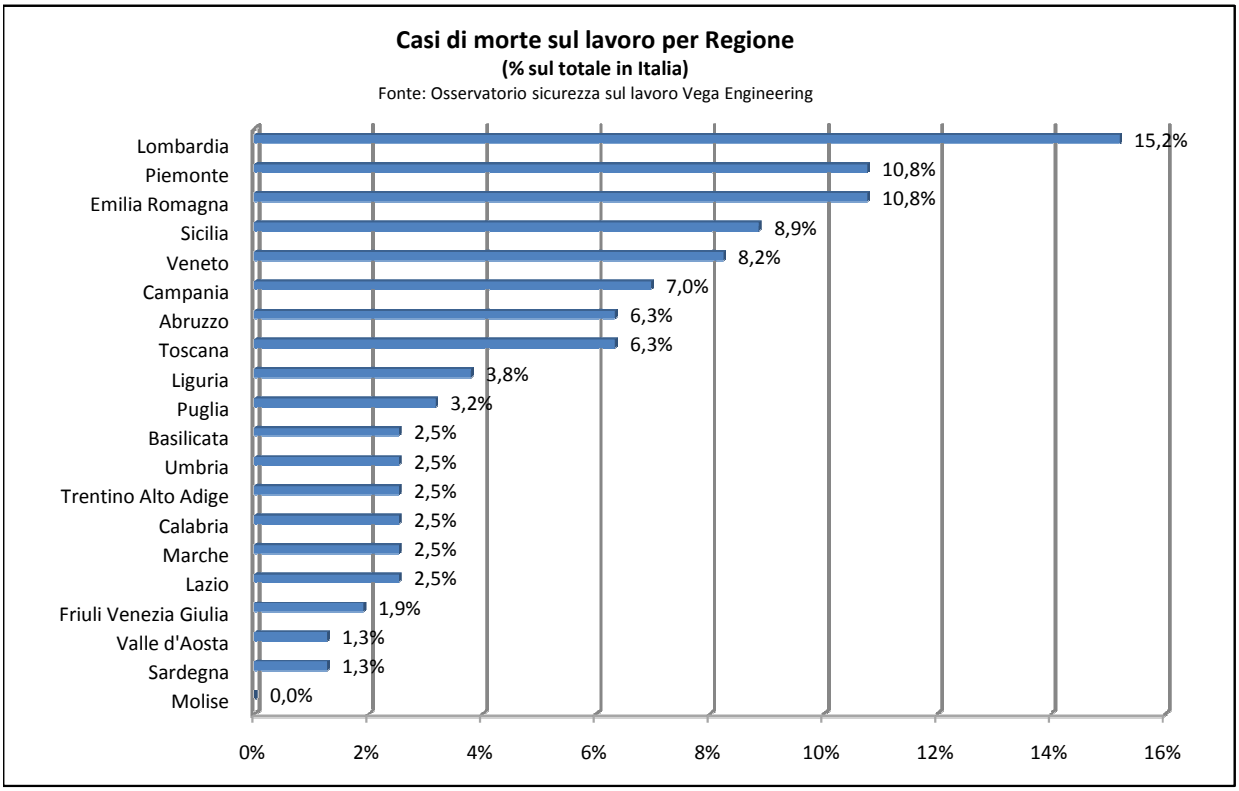

*numero di infortuni mortali ogni milione di occupati

**dati ISTAT (2009)

Vega Engineering S.r.l. - Centro Direzionale Terraglio 1 - Via Don Tosatto n. 41 - 30174 Mestre (VE)
Tel. 041/3969013 - Fax 041/3969038 - www.vegaengineering.com

Casi di morte sul lavoro per zona d'Italia						
Zona	**Regioni**	**% sul totale**	**n° casi**	**Indice di incidenza sugli occupati***	**Graduatoria in base all'indice di incidenza**	**Occupati****
Nord-ovest	Lombardia, Piemonte, Valle d'Aosta, Liguria	**31,0%**	**49**	**7,1**	**2°**	**6862709**
Centro	Emilia Romagna, Toscana, Lazio, Marche, Umbria, Abruzzo, Molise	**31,0%**	**49**	**6,6**	**3°**	**7392785**
Sud	Campania, Puglia, Basilicata, Calabria	**15,2%**	**24**	**6,6**	**4°**	**3626229**
Nord-est	Friuli Venezia Giulia, Trentino Alto Adige, Veneto	**12,7%**	**20**	**6,5**	**5°**	**3086523**
Isole	Sicilia, Sardegna	**10,1%**	**16**	**7,8**	**1°**	**2056747**
Totale			**158**			**23024992**

Fonte: Osservatorio sicurezza sul lavoro Vega Engineering

Casi di morte sul lavoro per zona d'Italia

(% sul totale in Italia)

Fonte: Osservatorio sicurezza sul lavoro Vega Engineering

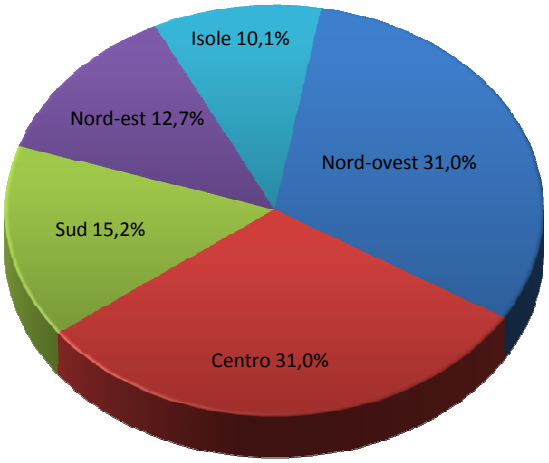

*numero di infortuni mortali ogni milione di occupati

**dati ISTAT (2009)

Vega Engineering S.r.l. - Centro Direzionale Terraglio 1 - Via Don Tosatto n. 41 - 30174 Mestre (VE)
Tel. 041/3969013 - Fax 041/3969038 - www.vegaengineering.com

Principali cause di morte sul lavoro (% sul totale in Italia)

Fonte: Osservatorio sicurezza sul lavoro Vega Engineering

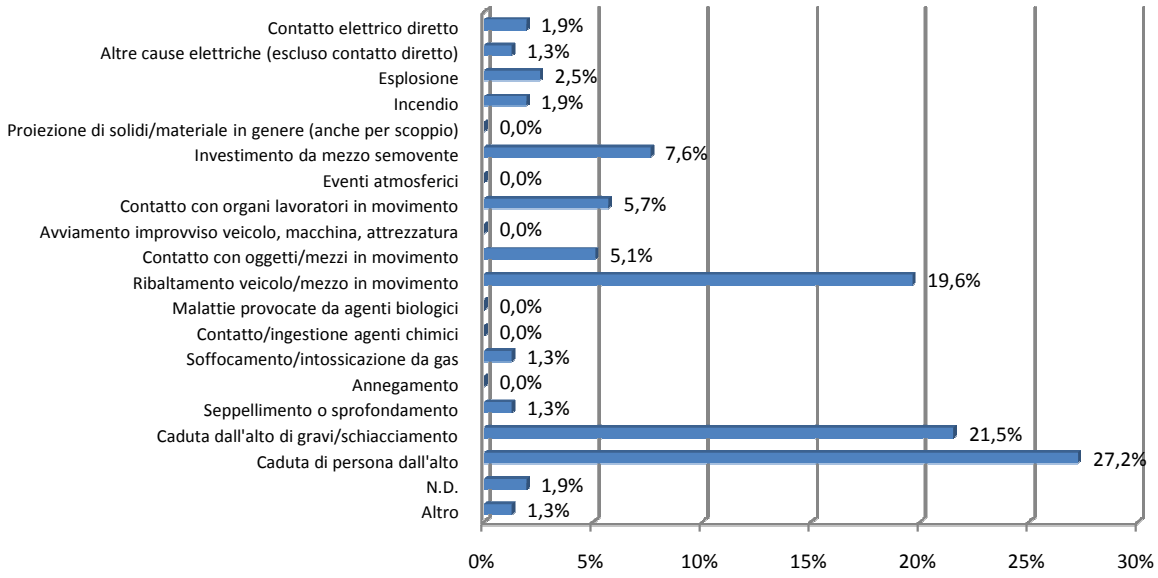

Totale n° casi	158

Casi di morte sul lavoro per settore economico (% sul totale in Italia)

Fonte: Osservatorio sicurezza sul lavoro Vega Engineering

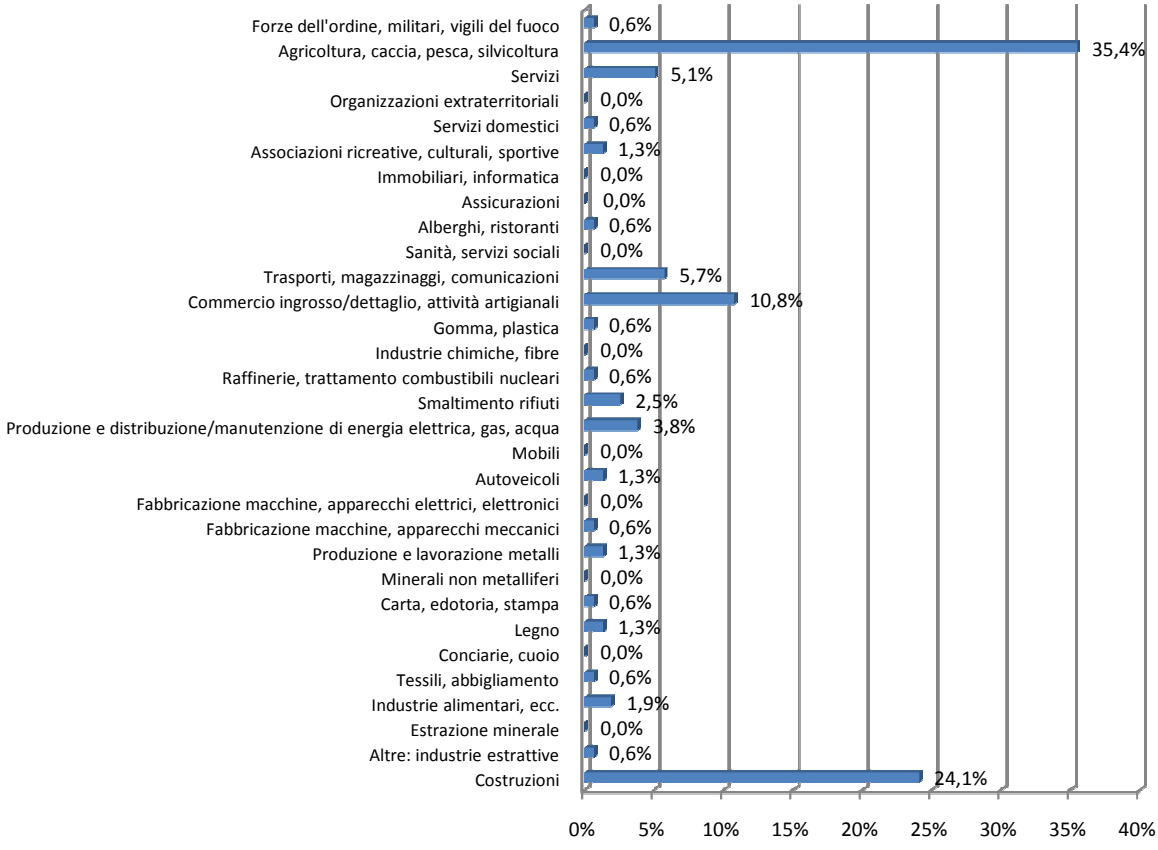

Totale n° casi	158

Vega Engineering S.r.l. - Centro Direzionale Terraglio 1 - Via Don Tosatto n. 41 - 30174 Mestre (VE)
Tel. 041/3969013 - Fax 041/3969038 - www.vegaengineering.com

Casi di morte sul lavoro per sesso

Sesso	% sul totale	n° casi
Maschi	96,8%	153
Femmine	3,2%	5
Totale		**158**

Fonte: Osservatorio sicurezza sul lavoro Vega Engineering

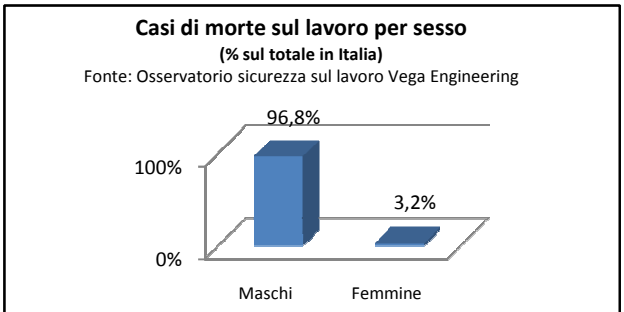

Casi di morte sul lavoro per nazionalità

Nazionalità	% sul totale	n° casi
Italiani	89,2%	141
Stranieri	10,8%	17
Totale casi noti* **		**158**

Fonte: Osservatorio sicurezza sul lavoro Vega Engineering

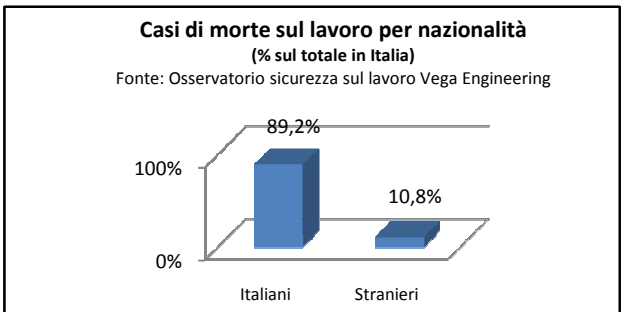

Casi di morte sul lavoro per età

Fasce d'età considerate	% sul totale	n° casi
Inferiore a 20 anni	0,6%	1
Da 20 a 29 anni	10,2%	16
Da 30 a 39 anni	17,8%	28
Da 40 a 49 anni	26,1%	41
Da 50 a 59 anni	16,6%	26
Da 60 a 69 anni	14,0%	22
Da 70 a 79 anni	12,7%	20
Uguale o superiore a 80 anni	1,9%	3
Totale dei casi con età note* **		**157**

Fonte: Osservatorio sicurezza sul lavoro Vega Engineering

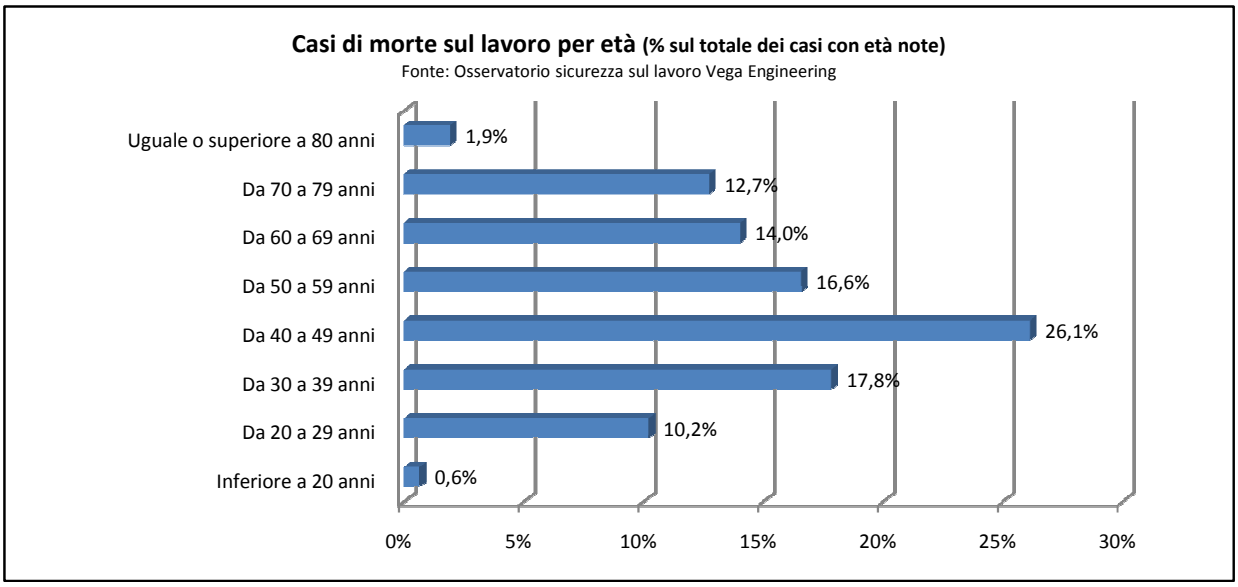

***attualmente non è ancora nota l'età di un infortunato

Vega Engineering S.r.l. - Centro Direzionale Terraglio 1 - Via Don Tosatto n. 41 - 30174 Mestre (VE)

Tel. 041/3969013 - Fax 041/3969038 - www.vegaengineering.com

Casi di morte sul lavoro per paese di origine degli infortunati stranieri		
Paese di origine	**% sul totale**	**n° casi**
Romania	**41,2%**	**7**
Albania	**23,5%**	**4**
Bengala	**5,9%**	**1**
Ghana	**5,9%**	**1**
India	**5,9%**	**1**
Marocco	**5,9%**	**1**
Serbia	**5,9%**	**1**
Ucraina	**5,9%**	**1**
Totale casi noti		**17**

Fonte: Osservatorio sicurezza sul lavoro Vega Engineering

Casi di morte sul lavoro per paese di origine dei lavoratori stranieri
(% sul totale dei casi per paese di orgine noto)
Fonte: Osservatorio sicurezza sul lavoro Vega Engineering

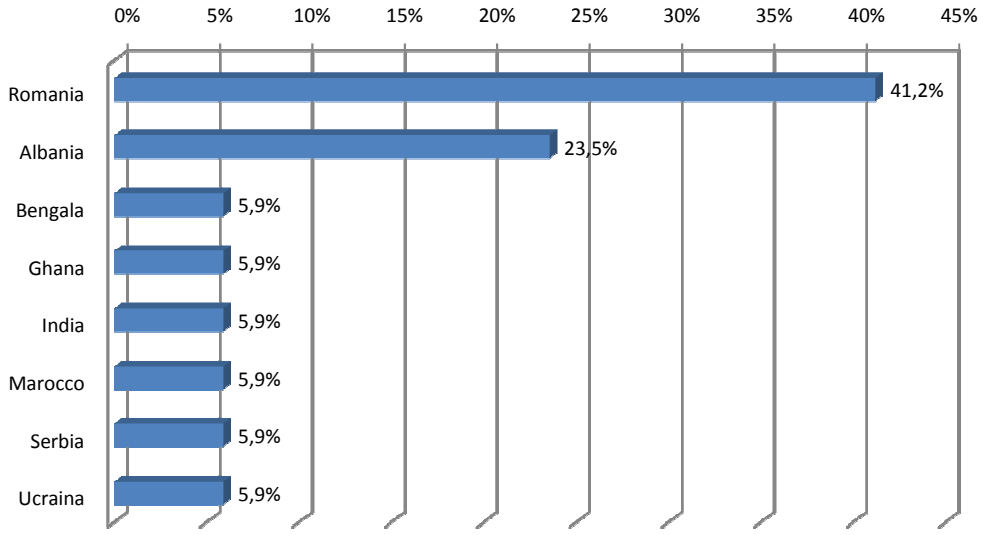

Andamento dei casi di morte sul lavoro per giorno della settimana in cui si verifica l'infortunio (% sul totale dei casi)
Fonte: Osservatorio sicurezza sul lavoro Vega Engineering

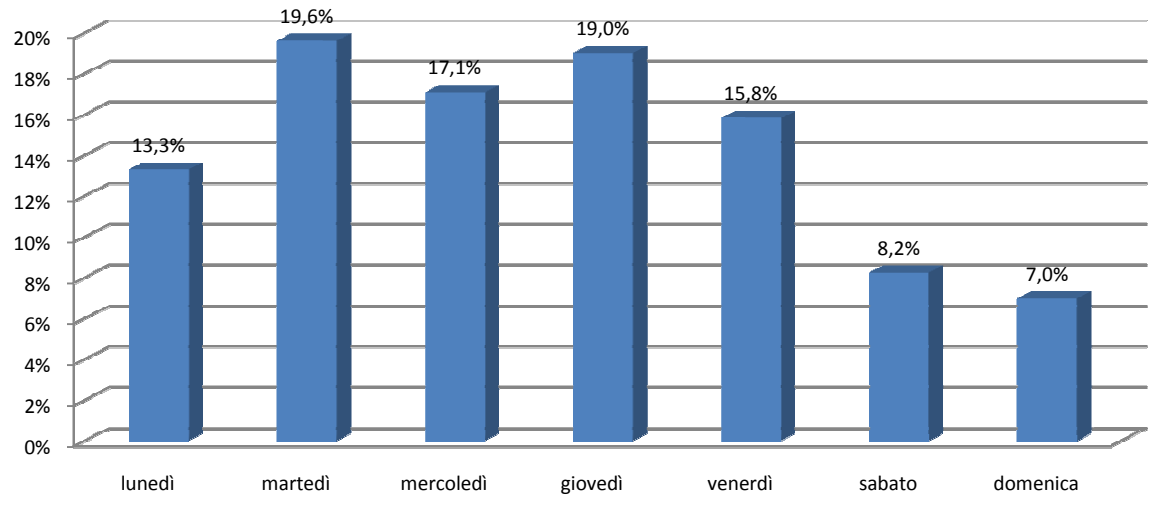

Vega Engineering S.r.l. - Centro Direzionale Terraglio 1 - Via Don Tosatto n. 41 - 30174 Mestre (VE)
Tel. 041/3969013 - Fax 041/3969038 - www.vegaengineering.com

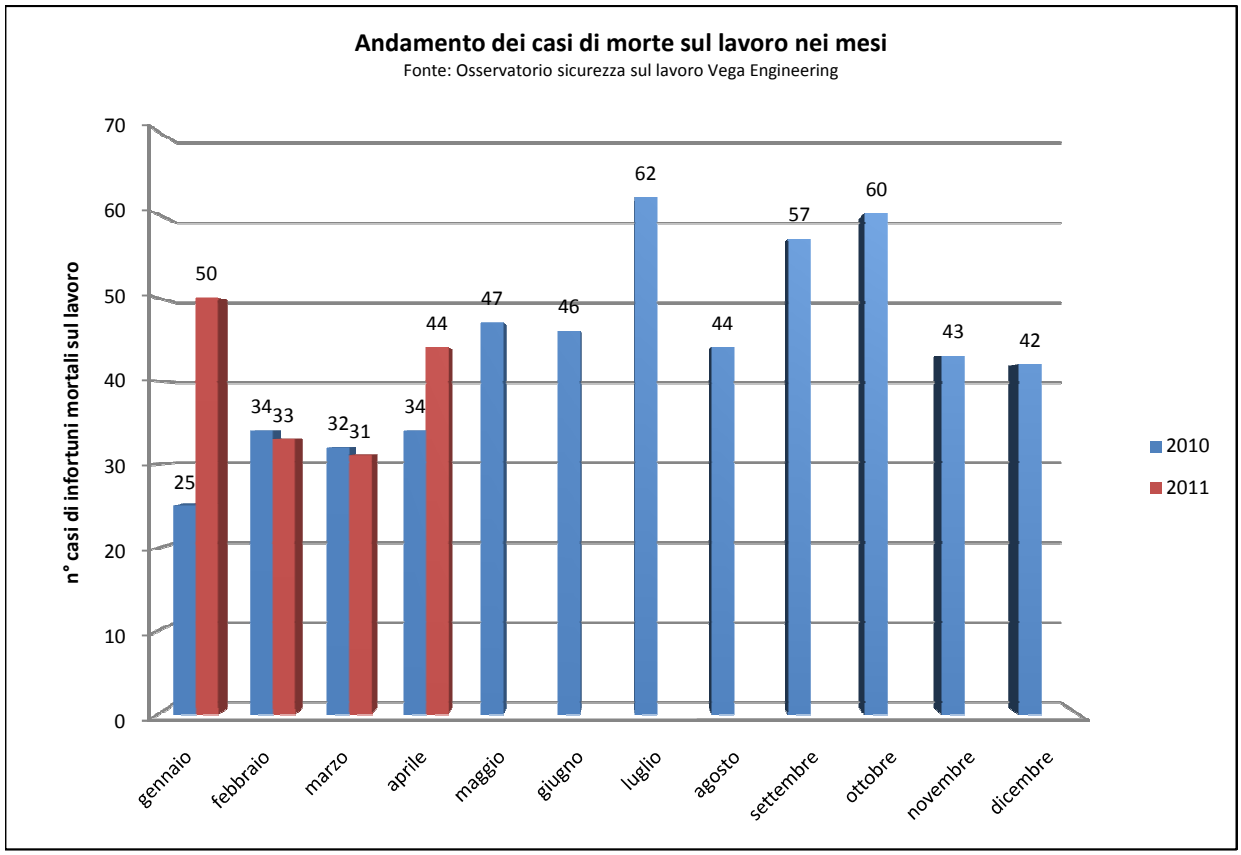

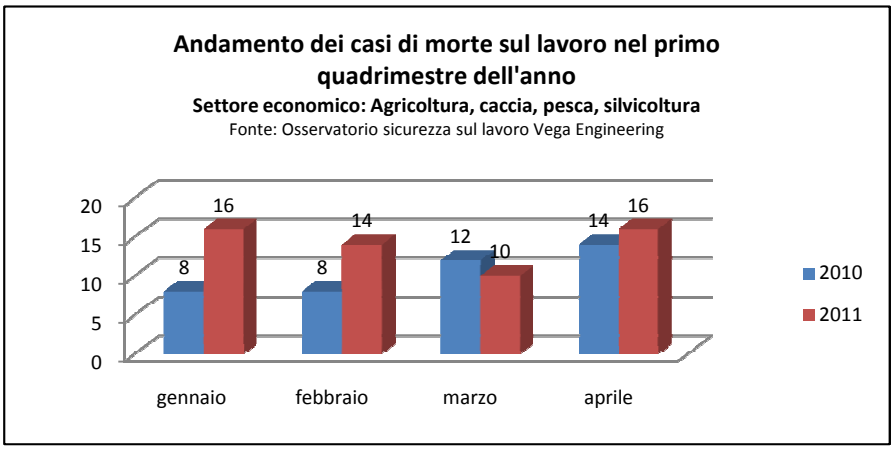

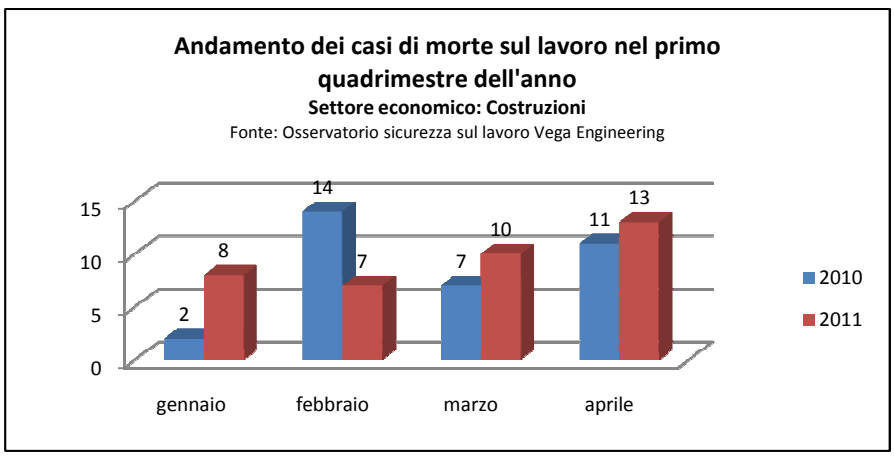

Vega Engineering S.r.l. - Centro Direzionale Terraglio 1 - Via Don Tosatto n. 41 - 30174 Mestre (VE)
Tel. 041/3969013 - Fax 041/3969038 - www.vegaengineering.com

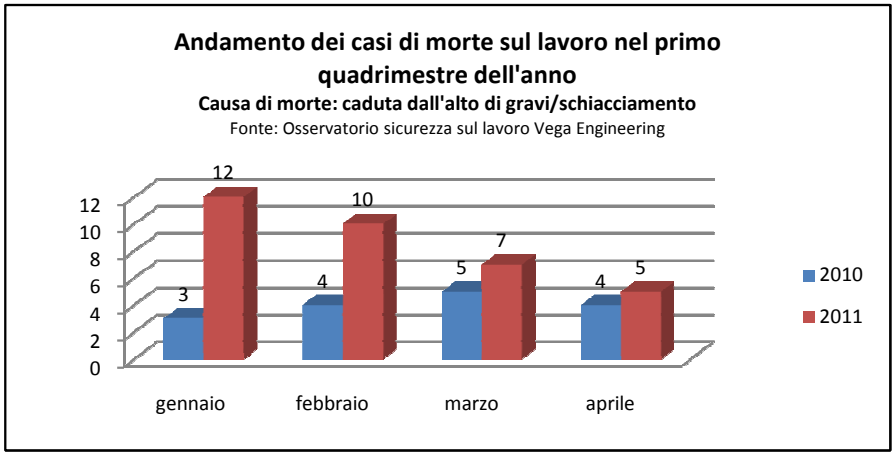
Andamento dei casi di morte sul lavoro nel primo quadrimestre dell'anno
Causa di morte: caduta dall'alto di gravi/schiacciamento
Fonte: Osservatorio sicurezza sul lavoro Vega Engineering
12
10
8
6
4
2
0
3
12
4
10
5
7
4
5
gennaio
febbraio
marzo
aprile
2010
2011

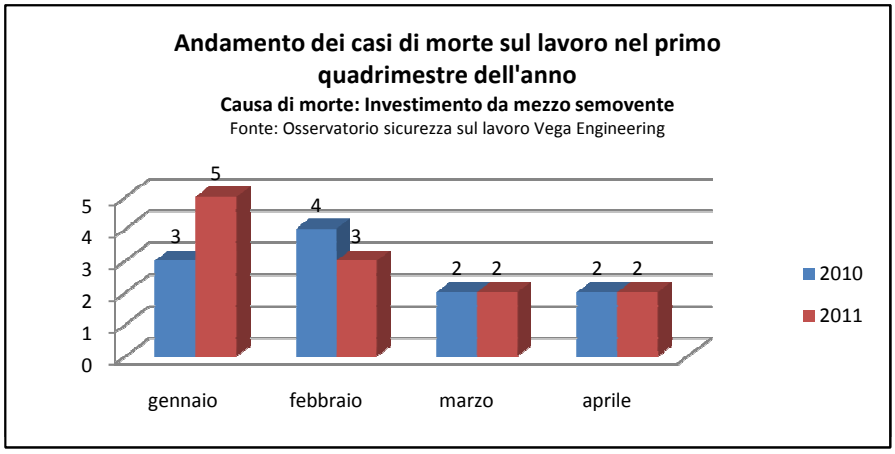
Andamento dei casi di morte sul lavoro nel primo quadrimestre dell'anno
Causa di morte: Investimento da mezzo semovente
Fonte: Osservatorio sicurezza sul lavoro Vega Engineering
5
4
3
2
1
0
3
5
4
3
2
2
2
2
gennaio
febbraio
marzo
aprile
2010
2011

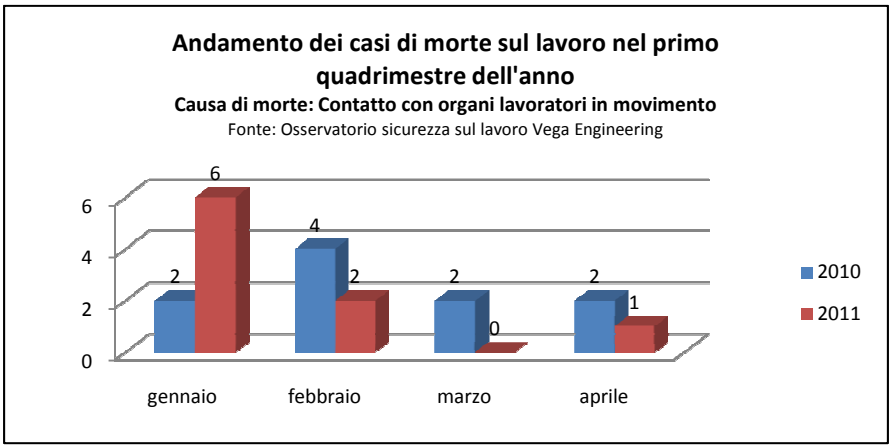
Andamento dei casi di morte sul lavoro nel primo quadrimestre dell'anno
Causa di morte: Contatto con organi lavoratori in movimento
Fonte: Osservatorio sicurezza sul lavoro Vega Engineering
6
4
2
0
2
6
4
2
2
0
2
1
gennaio
febbraio
marzo
aprile
2010
2011

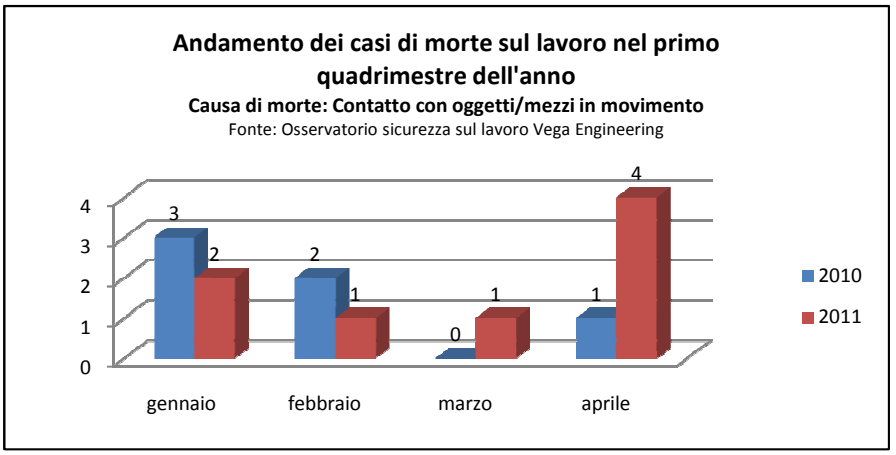
Andamento dei casi di morte sul lavoro nel primo quadrimestre dell'anno
Causa di morte: Contatto con oggetti/mezzi in movimento
Fonte: Osservatorio sicurezza sul lavoro Vega Engineering
4
3
2
1
0
3
2
2
1
0
1
1
4
gennaio
febbraio
marzo
aprile
2010
2011

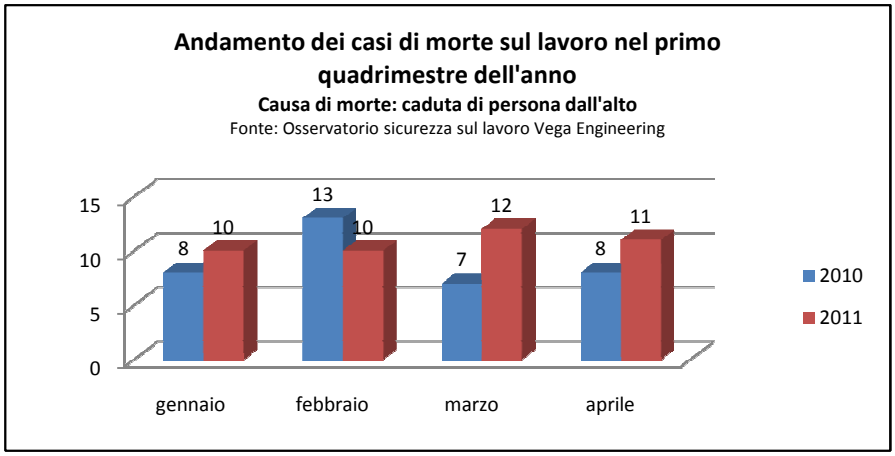

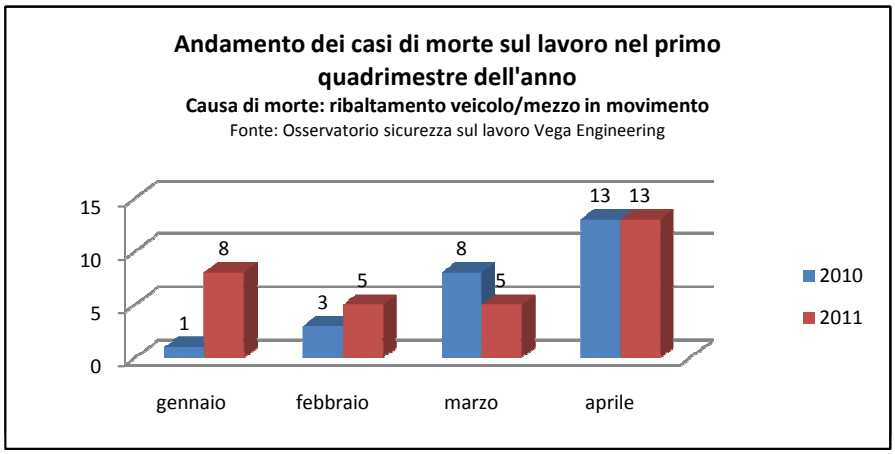

Vega Engineering S.r.l. - Centro Direzionale Terraglio 1 - Via Don Tosatto n. 41 - 30174 Mestre (VE)
Tel. 041/3969013 - Fax 041/3969038 - www.vegaengineering.com