Osservatorio infortuni sul lavoro Vega Engineering

Anno 2010 - Dati aggiornati al periodo Gennaio-Giugno

Casi di morte sul lavoro per Regione		
Regione	**% sul totale**	**n° casi**
Abruzzo	**4,1%**	**10**
Basilicata	**1,2%**	**3**
Calabria	**5,0%**	**12**
Campania	**7,1%**	**17**
Emilia Romagna	**6,2%**	**15**
Friuli Venezia Giulia	**2,9%**	**7**
Lazio	**5,8%**	**14**
Liguria	**2,5%**	**6**
Lombardia	**15,4%**	**37**
Marche	**3,7%**	**9**
Molise	**1,7%**	**4**
Piemonte	**5,4%**	**13**
Puglia	**8,7%**	**21**
Sardegna	**4,6%**	**11**
Sicilia	**7,9%**	**19**
Toscana	**3,3%**	**8**
Trentino Alto Adige	**3,7%**	**9**
Umbria	**0,8%**	**2**
Valle d'Aosta	**0,4%**	**1**
Veneto	**9,5%**	**23**
Totale		**241**

Fonte: Osservatorio infortuni sul lavoro Vega Engineering

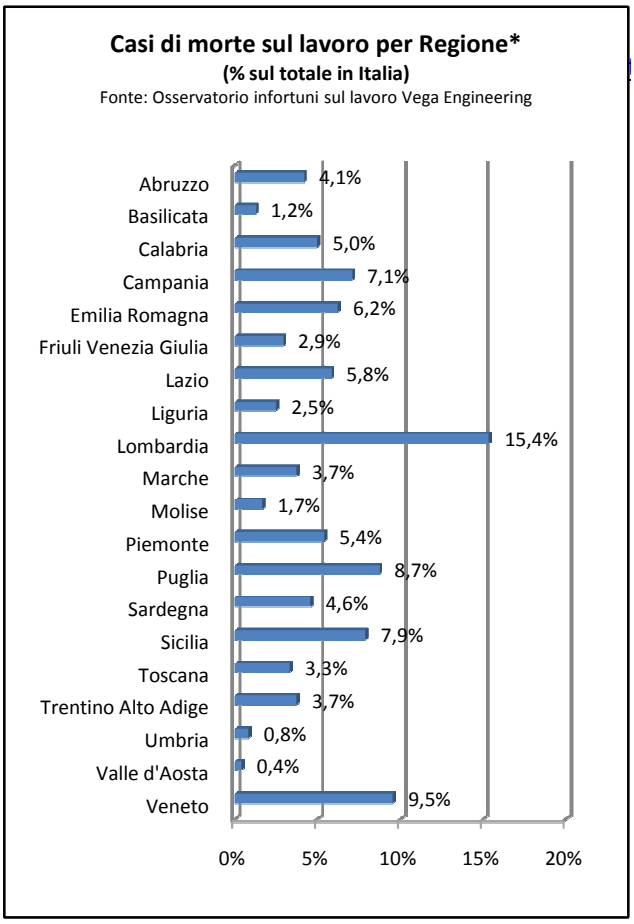

Casi di morte sul lavoro per zona d'Italia			
Zona	**Regioni**	**% sul totale**	**n° casi**
Nord-est	Friuli Venezia Giulia, Trentino Alto Adige, Veneto	**16%**	**39**
Nord-ovest	Lombardia, Piemonte, Valle d'Aosta, Liguria	**24%**	**57**
Centro	Emilia Romagna, Toscana, Lazio, Marche, Umbria, Abruzzo, Molise	**27%**	**64**
Sud	Campania, Puglia, Basilicata, Calabria	**21%**	**51**
Isole	Sicilia, Sardegna	**12%**	**30**
Totale			**241**

Fonte: Osservatorio infortuni sul lavoro Vega Engineering

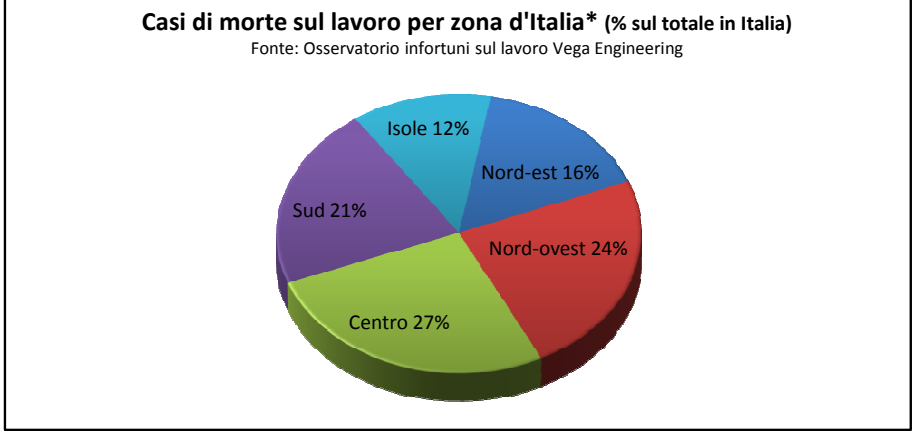

*dalle presenti statistiche sono esclusi gli infortuni in itinere

Principali cause di morte sul lavoro* (% sul totale in Italia)

Fonte: Osservatorio infortuni sul lavoro Vega Engineering

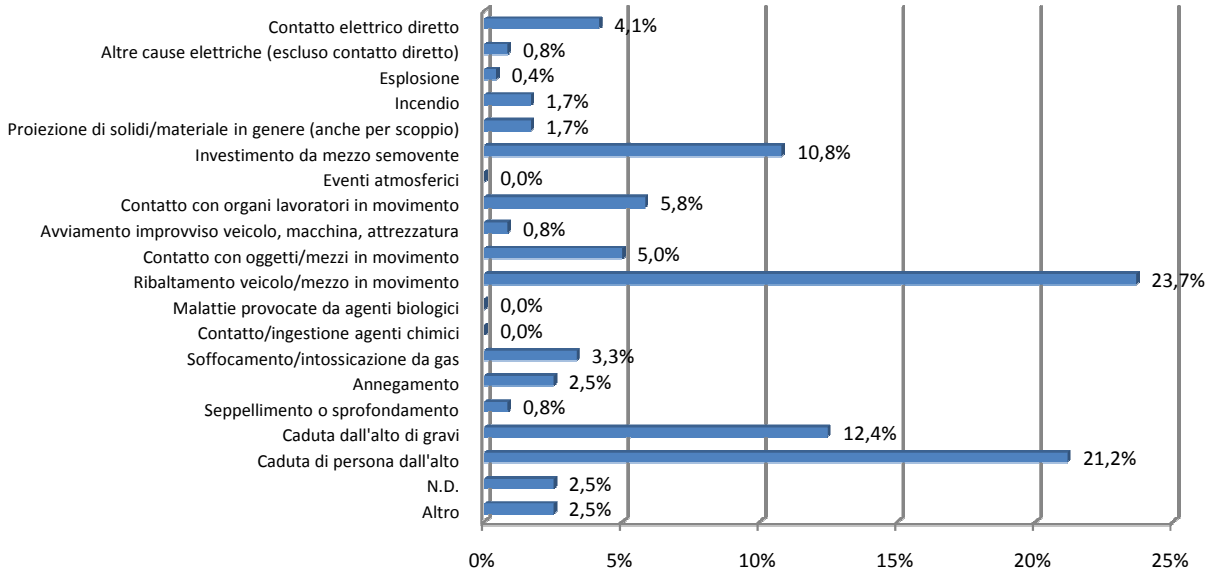

Totale n° casi 241

Casi di morte sul lavoro per settore economico* (% sul totale in Italia)

Fonte: Osservatorio infortuni sul lavoro Vega Engineering

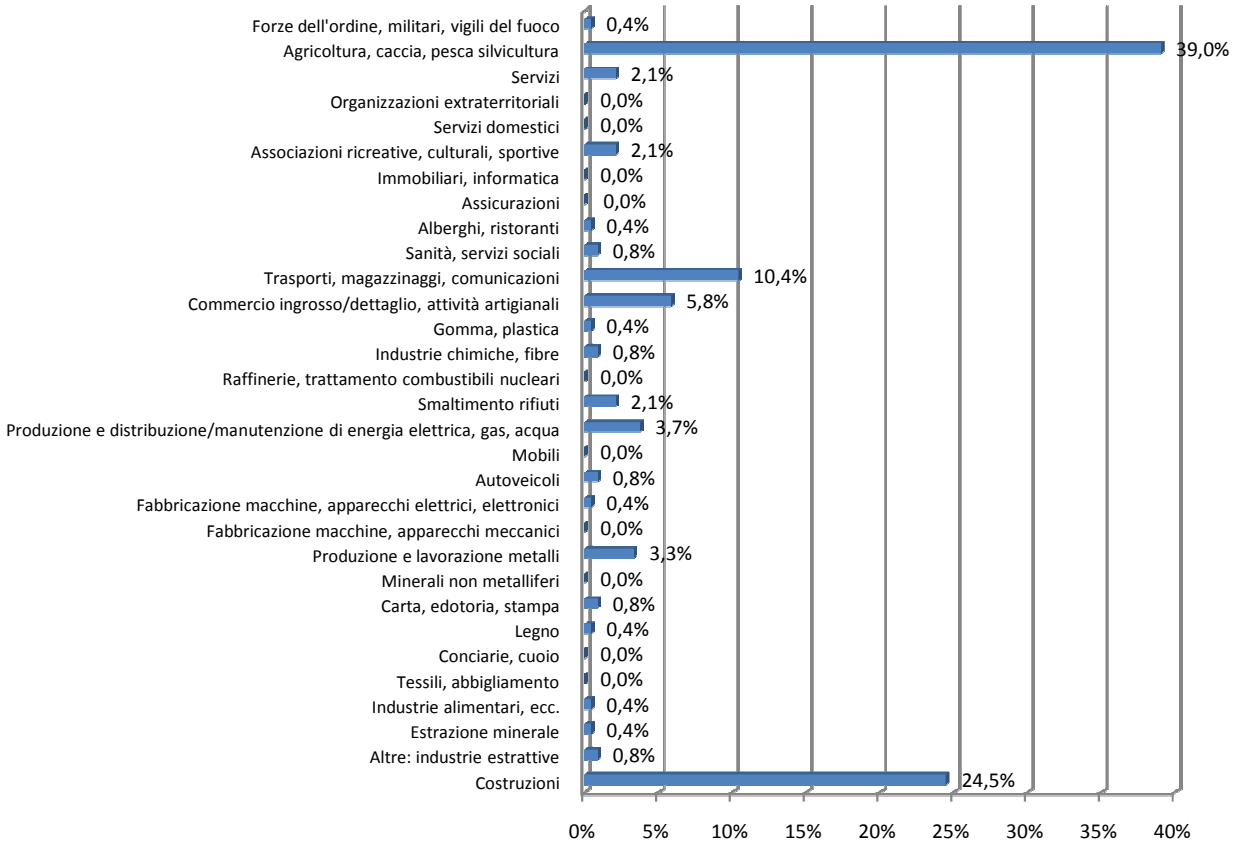

Totale n° casi 241

*dalle presenti statistiche sono esclusi gli infortuni in itinere

Osservatorio infortuni sul lavoro Vega Engineering

Anno 2010 - Dati aggiornati al periodo Gennaio-Giugno

Casi di morte sul lavoro per sesso		
Sesso	**% sul totale**	**n° casi**
Maschi	**97,5%**	**235**
Femmine	**2,5%**	**6**
Totale		**241**

Fonte: Osservatorio infortuni sul lavoro Vega Engineering

Casi di morte sul lavoro per sesso*

(% sul totale in Italia)

Fonte: Osservatorio infortuni sul lavoro Vega Engineering

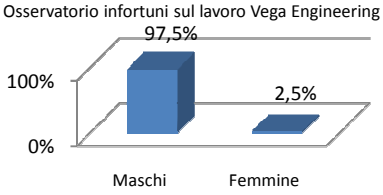

Casi di morte sul lavoro per nazionalità		
Nazionalità	**% sul totale**	**n° casi**
Italiani	**92,5%**	**222**
Stranieri	**7,5%**	**18**
Totale casi noti**		**240**

Fonte: Osservatorio infortuni sul lavoro Vega Engineering

Casi di morte sul lavoro per nazionalità*

(% sul totale in Italia)

Fonte: Osservatorio infortuni sul lavoro Vega Engineering

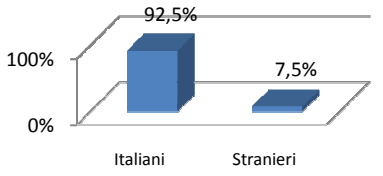

Casi di morte sul lavoro per età		
Fasce d'età considerate	**% sul totale**	**n° casi**
Inferiore a 20 anni	**0,9%**	**2**
Da 20 a 29 anni	**8,5%**	**20**
Da 30 a 39 anni	**14,5%**	**34**
Da 40 a 49 anni	**22,6%**	**53**
Da 50 a 59 anni	**19,6%**	**46**
Da 60 a 69 anni	**17,9%**	**42**
Da 70 a 79 anni	**10,6%**	**25**
Uguale o superiore a 80 anni	**5,5%**	**13**
Totale dei casi con età note**		**235**

Fonte: Osservatorio infortuni sul lavoro Vega Engineering

Casi di morte sul lavoro per età* **(% sul totale dei casi con età note)**

Fonte: Osservatorio infortuni sul lavoro Vega Engineering

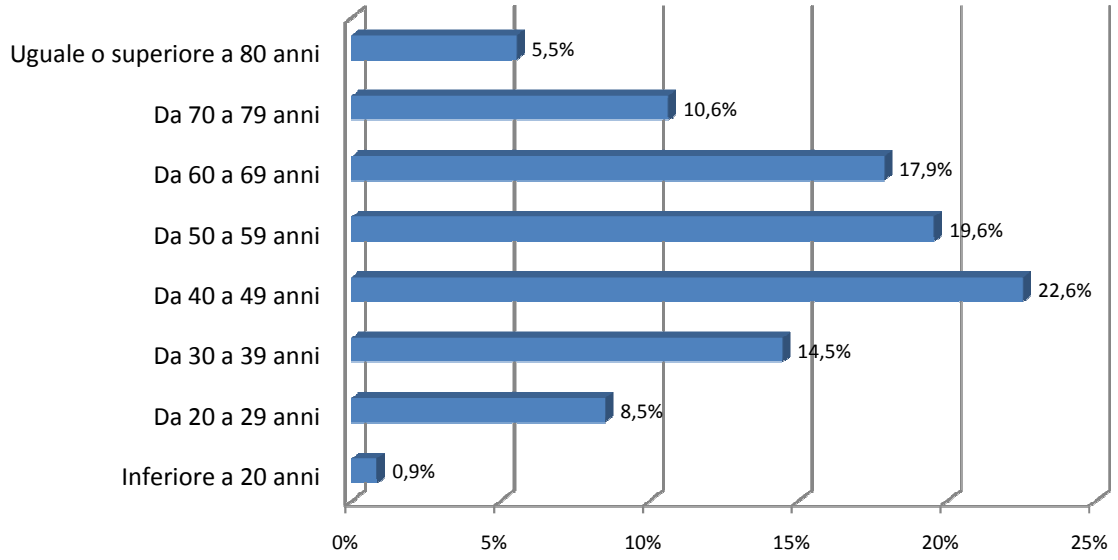

*dalle presenti statistiche sono esclusi gli infortuni in itinere

**attualmente non sono ancora note la nazionalità di un lavoratore e le età di sei infortunati

Vega Engineering S.r.l. - Centro Direzionale Terraglio 1 - Via Don Tosatto n. 41 - 30174 Mestre (VE)

Tel. 041/3969013 - Fax 041/3969038 - www.vegaengineering.com