

Dati Inail Nazionali per infortuni COVID-19

Periodo di accadimento gennaio 2020 – 31 maggio 2021

Dati pubblicati il 25/06/2021

Presentazione a cura dell'Osservatorio Sicurezza sul Lavoro di Vega Engineering.

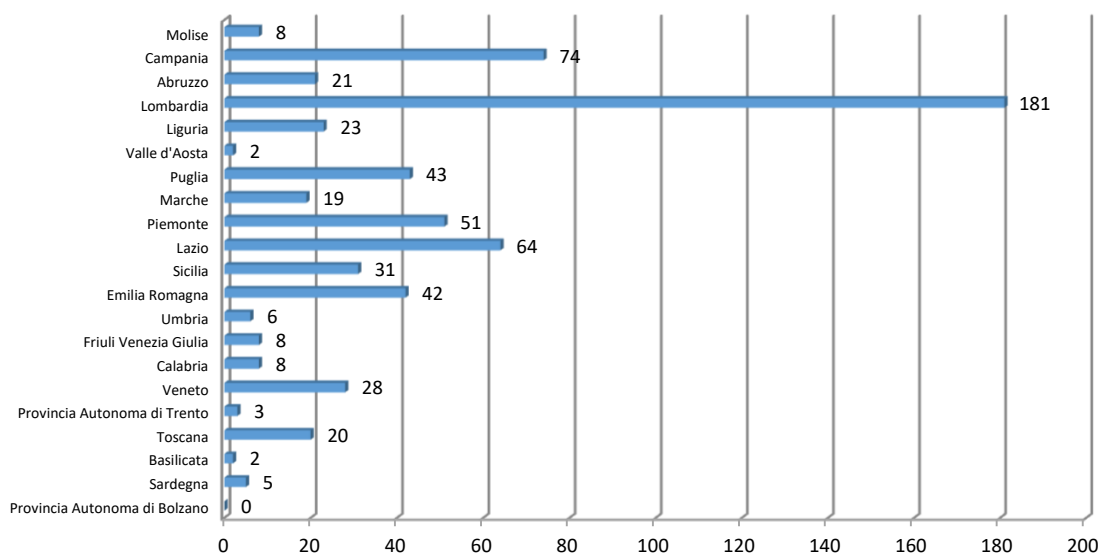
Ripartizione per Regioni di infortuni con esito mortale da COVID-19

Regione	Graduatoria in base all'indice di incidenza	Indice di incidenza sugli occupati*	n° casi	% sul totale	Occupati annuali**
Molise	1°	75,7	8	1,3%	105.677
Campania	2°	45,8	74	11,6%	1.615.558
Abruzzo	3°	43,0	21	3,3%	488.598
Lombardia	4°	41,1	181	28,3%	4.405.751
Liguria	5°	38,3	23	3,6%	601.258
Valle d'Aosta	6°	37,1	2	0,3%	53.972
Puglia	7°	35,2	43	6,7%	1.221.004
Marche	8°	30,5	19	3,0%	622.089
Piemonte	9°	28,7	51	8,0%	1.777.968
Lazio	10°	27,4	64	10,0%	2.338.942
Sicilia	11°	23,0	31	4,9%	1.349.085
Emilia Romagna	12°	21,1	42	6,6%	1.989.766
Umbria	13°	16,8	6	0,9%	356.453
Friuli Venezia Giulia	14°	15,6	8	1,3%	513.556
Calabria	15°	15,2	8	1,3%	527.050
Veneto	16°	13,2	28	4,4%	2.115.314
Provincia Autonoma di Trento	17°	12,7	3	0,5%	236.518
Toscana	18°	12,6	20	3,1%	1.582.057
Basilicata	19°	10,7	2	0,3%	187.248
Sardegna	20°	8,9	5	0,8%	563.034
Provincia Autonoma di Bolzano	21°	0,0	0	0,0%	252.863
Totale		27,9 (indice medio nazionale)	639		22.903.761

Fonte: Dati INAIL, elaborazione a cura dell'Osservatorio sicurezza sul lavoro Vega Engineering

n° casi (Ripartizione per Regioni di infortuni con esito mortale da COVID-19)

Fonte: Dati INAIL



*numero di infortuni mortali ogni milione di occupati

**dati ISTAT (2020)

Statistiche degli infortuni da COVID-19

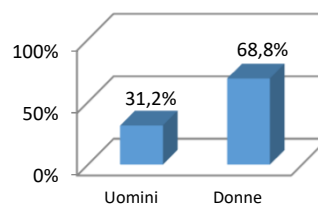
Casi di denunce di infortunio per COVID-19 suddivise per sesso

Sesso	% sul totale	n° casi
Uomini	31,2%	54.664
Donne	68,8%	120.659
Totale		175.323

Dati INAIL

Casi di denunce di infortunio suddivise per COVID-19 per Sesso

Fonte: Dati INAIL, elaborazione a cura dell'Osservatorio sicurezza sul lavoro Vega Engineering

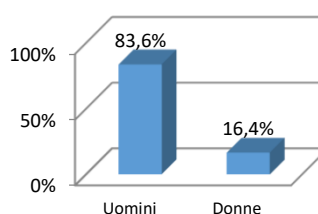

Casi di morte sul lavoro per COVID-19 suddivise per sesso

Sesso	% sul totale	n° casi
Uomini	83,6%	534
Donne	16,4%	105
Totale		639

Dati INAIL

Casi di morte sul lavoro suddivise per COVID-19 per Sesso

Fonte: Dati INAIL, elaborazione a cura dell'Osservatorio sicurezza sul lavoro Vega Engineering

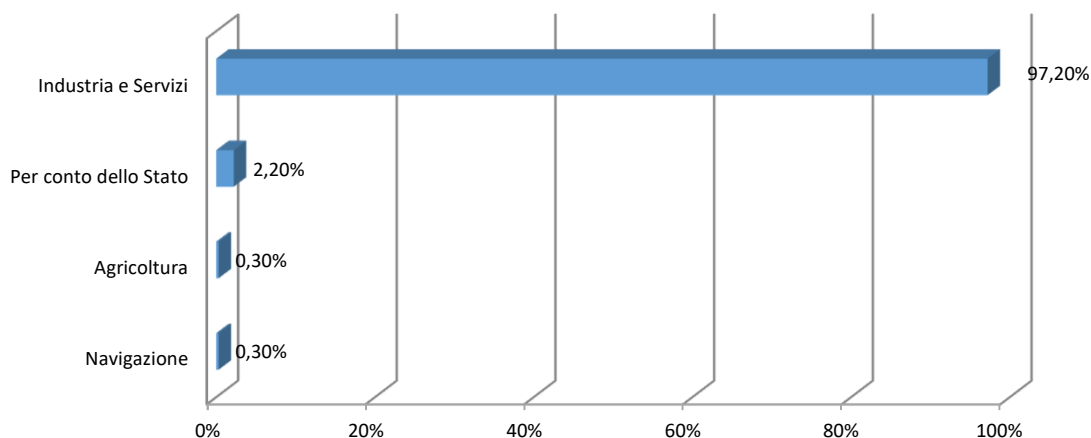

Gestione Assicurativa delle denunce di infotunio per COVID-19

Gestione Assicurativa	N. Denunce per Macrosettore	% Denunce per Macrosettore
Industria e Servizi	170.414	97,10%
Per conto dello Stato	3.857	2,30%
Agricoltura	526	0,30%
Navigazione	526	0,30%
Totale	175.323	100%

Fonte: Dati INAIL, elaborazione a cura dell'Osservatorio sicurezza sul lavoro Vega Engineering

% gestione Assicurativa delle denunce di infotunio per COVID-19

Fonte: Dati INAIL

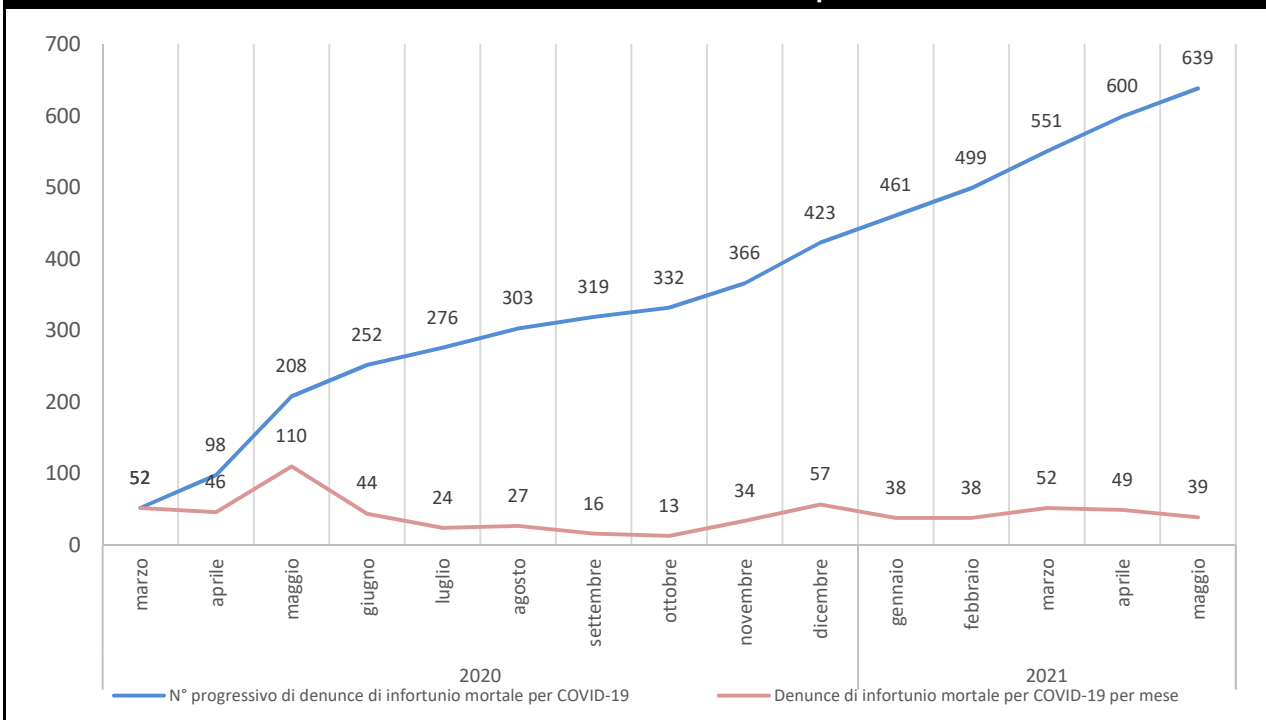


*numero di infortuni mortali ogni milione di occupati

**dati ISTAT (2020)

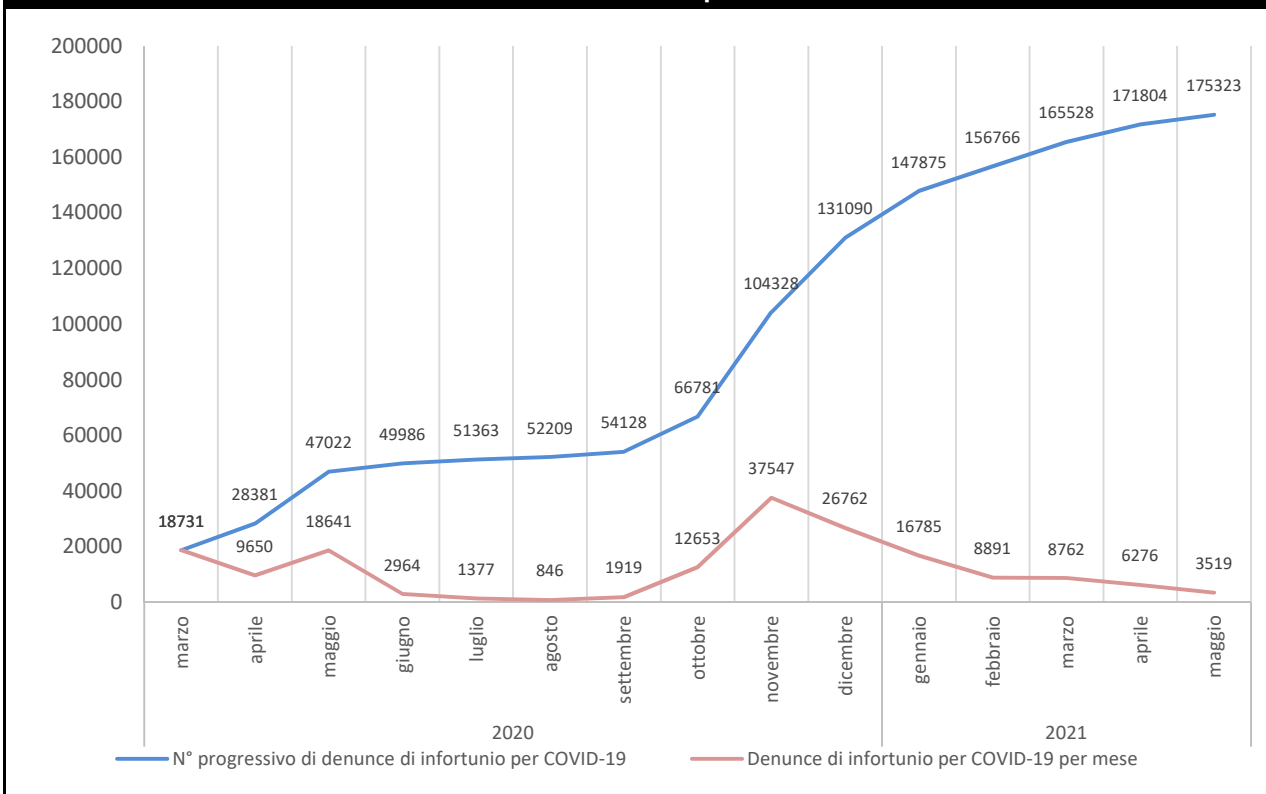
Statistiche degli infortuni da COVID-19

Denunce di infortunio con esito mortale per Covid-19



Fonte: Dati INAIL, elaborazione a cura dell'Osservatorio sicurezza sul lavoro Vega Engineering

Denunce di infortunio per Covid-19



Fonte: Dati INAIL, elaborazione a cura dell'Osservatorio sicurezza sul lavoro Vega Engineering