

Dati Inail Nazionali per infortuni COVID-19

Periodo di accadimento gennaio 2020 – 31 gennaio 2021

Dati pubblicati il 18/02/2021

Presentazione a cura dell'Osservatorio Sicurezza sul Lavoro di Vega Engineering.

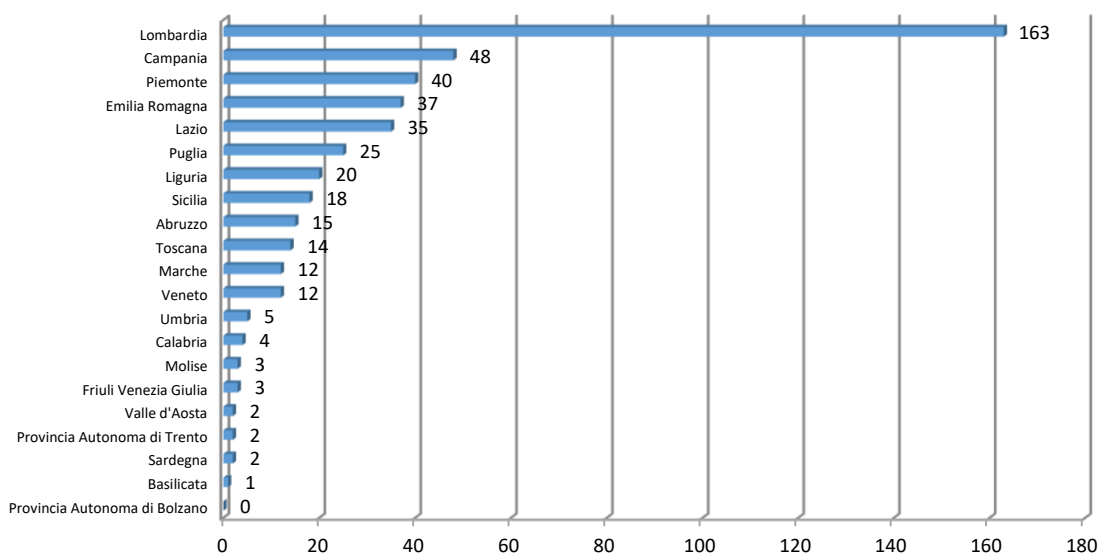
Ripartizione per Regioni di infortuni con esito mortale da COVID-19

Regione	Graduatoria in base all'indice di incidenza	Indice di incidenza sugli occupati*	n° casi	% sul totale	Occupati annuali**
Lombardia	1°	37,1	163	35,4%	4.399.374
Campania	5°	28,7	48	10,4%	1.673.711
Piemonte	7°	22,0	40	8,7%	1.819.245
Emilia Romagna	10°	18,8	37	8,0%	1.973.043
Lazio	11°	14,7	35	7,6%	2.377.692
Puglia	8°	20,9	25	5,4%	1.198.295
Liguria	3°	33,2	20	4,3%	603.081
Sicilia	13°	13,2	18	3,9%	1.366.749
Abruzzo	4°	30,6	15	3,3%	490.624
Toscana	14°	8,8	14	3,0%	1.582.445
Marche	9°	19,5	12	2,6%	616.319
Veneto	18°	5,6	12	2,6%	2.125.690
Umbria	12°	14,1	5	1,1%	354.803
Calabria	16°	7,5	4	0,9%	536.886
Molise	6°	28,6	3	0,7%	104.915
Friuli Venezia Giulia	17°	5,9	3	0,7%	505.120
Valle d'Aosta	2°	36,6	2	0,4%	54.701
Provincia Autonoma di Trento	15°	8,5	2	0,4%	236.591
Sardegna	20°	3,6	2	0,4%	562.179
Basilicata	19°	5,3	1	0,2%	188.359
Provincia Autonoma di Bolzano	21°	0,0	0	0,0%	253.137
Totale		20,0 (indice medio nazionale)	461		23.022.959

Fonte: Dati INAIL, elaborazione a cura dell'Osservatorio sicurezza sul lavoro Vega Engineering

n° casi (Ripartizione per Regioni di infortuni con esito mortale da COVID-19)

Fonte: Dati INAIL



*numero di infortuni mortali ogni milione di occupati

**dati ISTAT (2017)

Statistiche degli infortuni da COVID-19

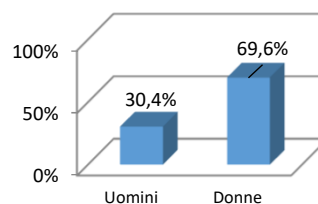
Casi di denunce di infortunio per COVID-19 suddivise per sesso

Sesso	% sul totale	n° casi
Uomini	30,4%	44.933
Donne	69,6%	102.942
Totale		147.875

Dati INAIL

Casi di denunce di infortunio suddivise per COVID-19 per Sesso

Fonte: Dati INAIL, elaborazione a cura dell'Osservatorio sicurezza sul lavoro Vega Engineering

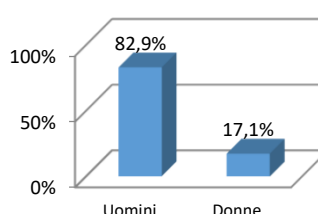

Casi di morte sul lavoro per COVID-19 suddivise per sesso

Sesso	% sul totale	n° casi
Uomini	82,9%	382
Donne	17,1%	79
Totale		461

Dati INAIL

Casi di morte sul lavoro suddivise per COVID-19 per Sesso

Fonte: Dati INAIL, elaborazione a cura dell'Osservatorio sicurezza sul lavoro Vega Engineering

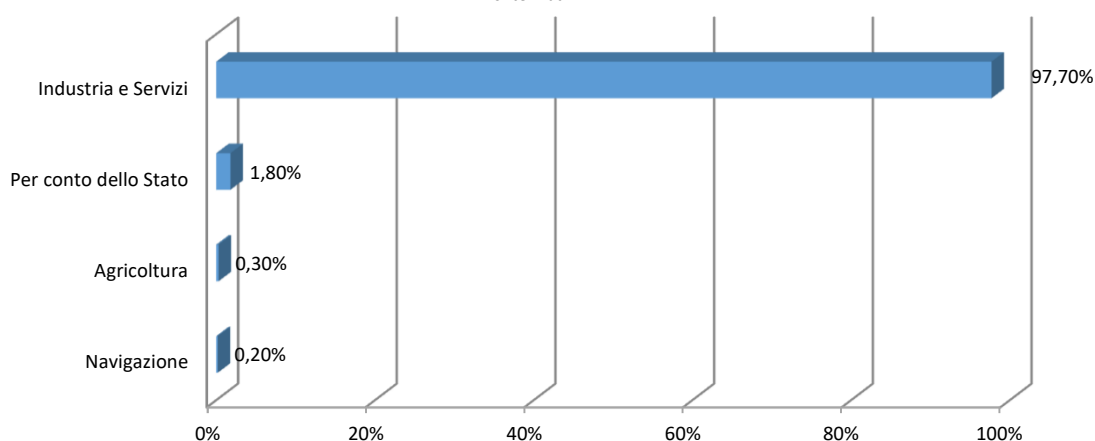

Gestione Assicurativa delle denunce di infortunio per COVID-19

Gestione Assicurativa	N. Denunce per Macrosettore	% Denunce per Macrosettore
Industria e Servizi	144.474	97,70%
Per conto dello Stato	2.662	1,80%
Agricoltura	444	0,30%
Navigazione	296	0,20%
Totale	147.875	100%

Fonte: Dati INAIL, elaborazione a cura dell'Osservatorio sicurezza sul lavoro Vega Engineering

% gestione Assicurativa delle denunce di infortunio per COVID-19

Fonte: Dati INAIL



*numero di infortuni mortali ogni milione di occupati

**dati ISTAT (2017)