

Dati Inail Nazionali per infortuni COVID-19

Periodo di accadimento gennaio 2020 – 28 febbraio 2021

Dati pubblicati il 23/03/2021

Presentazione a cura dell'Osservatorio Sicurezza sul Lavoro di Vega Engineering.

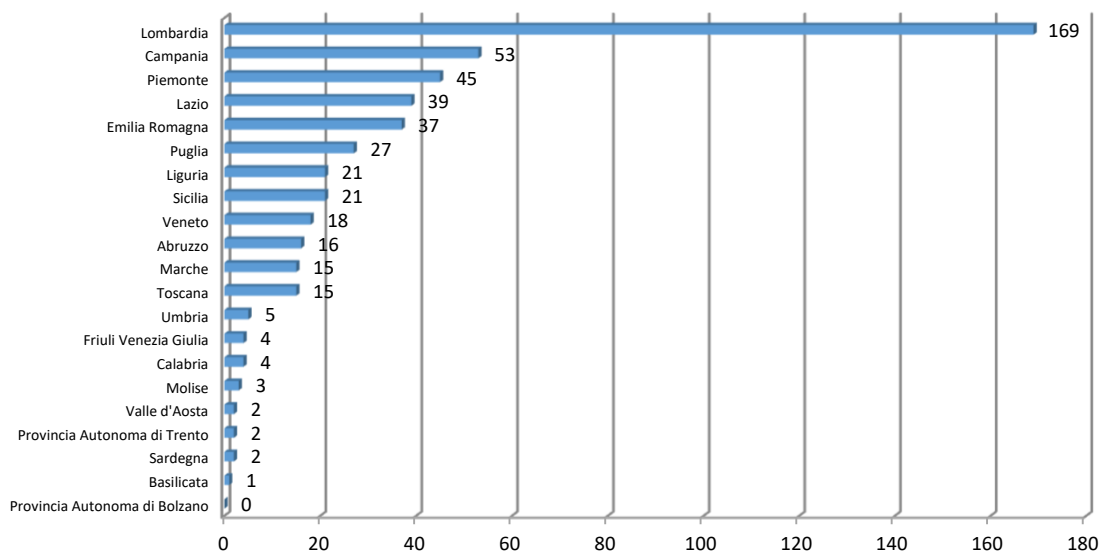
Ripartizione per Regioni di infortuni con esito mortale da COVID-19

Regione	Graduatoria in base all'indice di incidenza	Indice di incidenza sugli occupati*	n° casi	% sul totale	Occupati annuali**
Lombardia	1°	38,4	169	33,9%	4.399.374
Campania	5°	31,7	53	10,6%	1.673.711
Piemonte	7°	24,7	45	9,0%	1.819.245
Lazio	11°	16,4	39	7,8%	2.377.692
Emilia Romagna	10°	18,8	37	7,4%	1.973.043
Puglia	9°	22,5	27	5,4%	1.198.295
Liguria	3°	34,8	21	4,2%	603.081
Sicilia	12°	15,4	21	4,2%	1.366.749
Veneto	15°	8,5	18	3,6%	2.125.690
Abruzzo	4°	32,6	16	3,2%	490.624
Marche	8°	24,3	15	3,0%	616.319
Toscana	14°	9,5	15	3,0%	1.582.445
Umbria	13°	14,1	5	1,0%	354.803
Friuli Venezia Giulia	17°	7,9	4	0,8%	505.120
Calabria	18°	7,5	4	0,8%	536.886
Molise	6°	28,6	3	0,6%	104.915
Valle d'Aosta	2°	36,6	2	0,4%	54.701
Provincia Autonoma di Trento	16°	8,5	2	0,4%	236.591
Sardegna	20°	3,6	2	0,4%	562.179
Basilicata	19°	5,3	1	0,2%	188.359
Provincia Autonoma di Bolzano	21°	0,0	0	0,0%	253.137
Totale		21,7 (indice medio nazionale)	499		23.022.959

Fonte: Dati INAIL, elaborazione a cura dell'Osservatorio sicurezza sul lavoro Vega Engineering

n° casi (Ripartizione per Regioni di infortuni con esito mortale da COVID-19)

Fonte: Dati INAIL



*numero di infortuni mortali ogni milione di occupati

**dati ISTAT (2017)

Statistiche degli infortuni da COVID-19

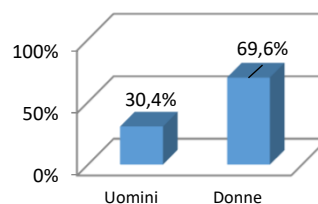
Casi di denunce di infortunio per COVID-19 suddivise per sesso

Sesso	% sul totale	n° casi
Uomini	30,4%	47.700
Donne	69,6%	109.066
Totale		156.766

Dati INAIL

Casi di denunce di infortunio suddivise per COVID-19 per Sesso

Fonte: Dati INAIL, elaborazione a cura dell'Osservatorio sicurezza sul lavoro Vega Engineering

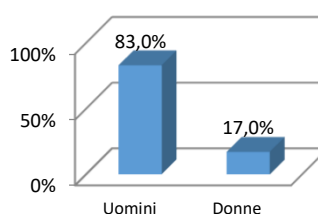

Casi di morte sul lavoro per COVID-19 suddivise per sesso

Sesso	% sul totale	n° casi
Uomini	83,0%	414
Donne	17,0%	85
Totale		499

Dati INAIL

Casi di morte sul lavoro suddivise per COVID-19 per Sesso

Fonte: Dati INAIL, elaborazione a cura dell'Osservatorio sicurezza sul lavoro Vega Engineering

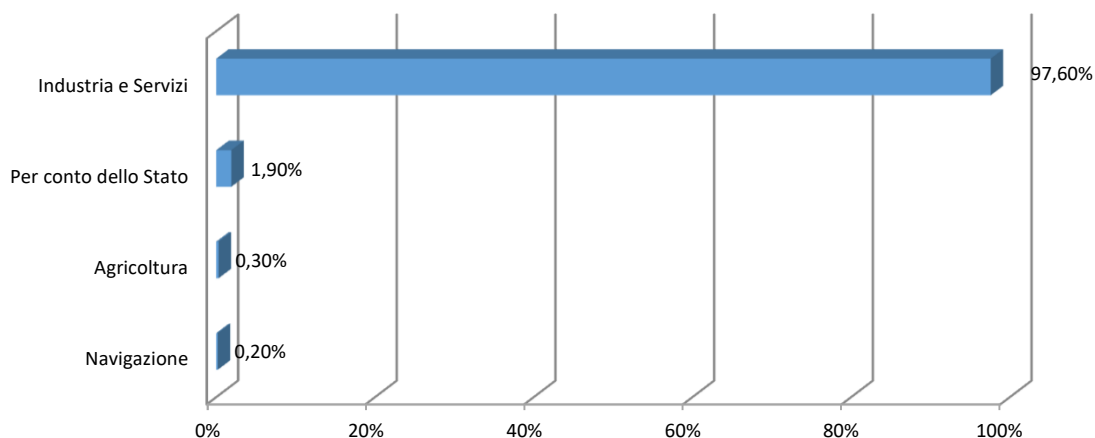

Gestione Assicurativa delle denunce di infotunio per COVID-19

Gestione Assicurativa	N. Denunce per Macrosettore	% Denunce per Macrosettore
Industria e Servizi	153.004	97,60%
Per conto dello Stato	2.979	1,90%
Agricoltura	470	0,30%
Navigazione	314	0,20%
Totale	156.766	100%

Fonte: Dati INAIL, elaborazione a cura dell'Osservatorio sicurezza sul lavoro Vega Engineering

% gestione Assicurativa delle denunce di infotunio per COVID-19

Fonte: Dati INAIL



*numero di infortuni mortali ogni milione di occupati

**dati ISTAT (2017)