

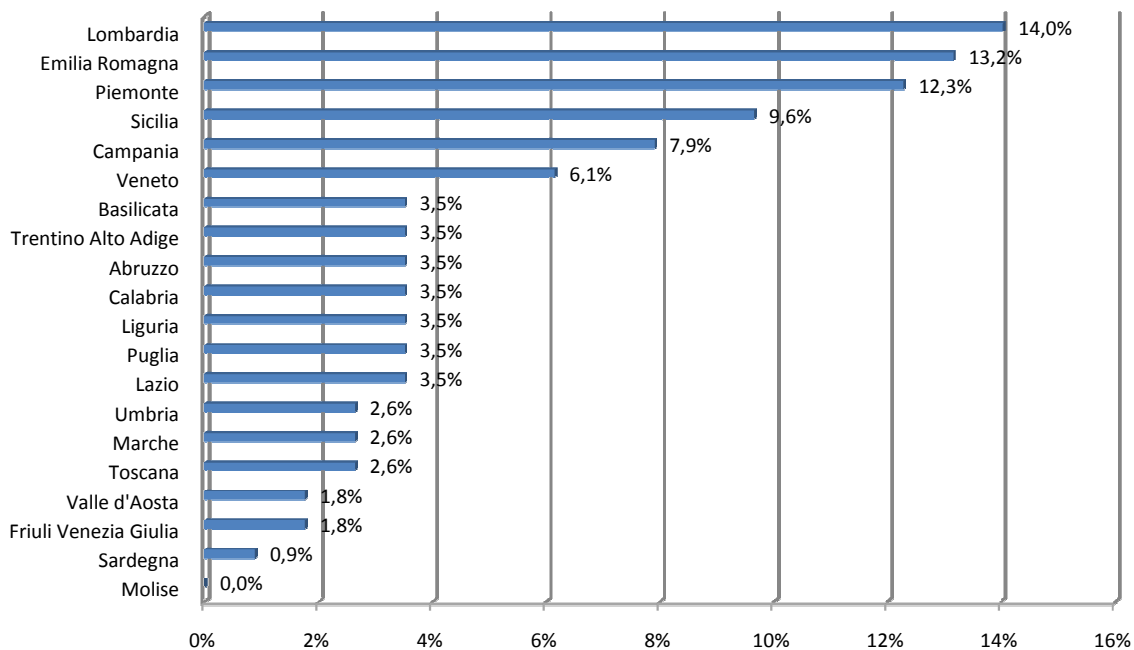
**Casi di morte sul lavoro per Regione**

Regione	% sul totale	n° casi	Indice di incidenza sugli occupati*	Graduatoria in base all'indice di incidenza	Occupati**
Lombardia	14,0%	16	3,7	14°	4299722
Emilia Romagna	13,2%	15	7,7	6°	1955632
Piemonte	12,3%	14	7,5	7°	1860291
Sicilia	9,6%	11	7,5	8°	1464458
Campania	7,9%	9	5,6	11°	1611869
Veneto	6,1%	7	3,3	15°	2111565
Basilicata	3,5%	4	21,0	2°	190602
Trentino Alto Adige	3,5%	4	8,6	3°	466507
Abruzzo	3,5%	4	8,1	5°	494154
Calabria	3,5%	4	6,8	9°	586138
Liguria	3,5%	4	6,2	10°	646295
Puglia	3,5%	4	3,2	16°	1237620
Lazio	3,5%	4	1,8	18°	2241168
Umbria	2,6%	3	8,2	4°	366200
Marche	2,6%	3	4,6	12°	655023
Toscana	2,6%	3	1,9	17°	1569947
Valle d'Aosta	1,8%	2	35,5	1°	56401
Friuli Venezia Giulia	1,8%	2	3,9	13°	508450
Sardegna	0,9%	1	1,7	19°	592289
Molise	0,0%	0	0,0	20°	110661
<b>Totale</b>		<b>114</b>	<b>7,3</b> (valore medio)		<b>23024992</b>

Fonte: Osservatorio sicurezza sul lavoro Vega Engineering

**Casi di morte sul lavoro per Regione**  
 (% sul totale in Italia)

Fonte: Osservatorio sicurezza sul lavoro Vega Engineering



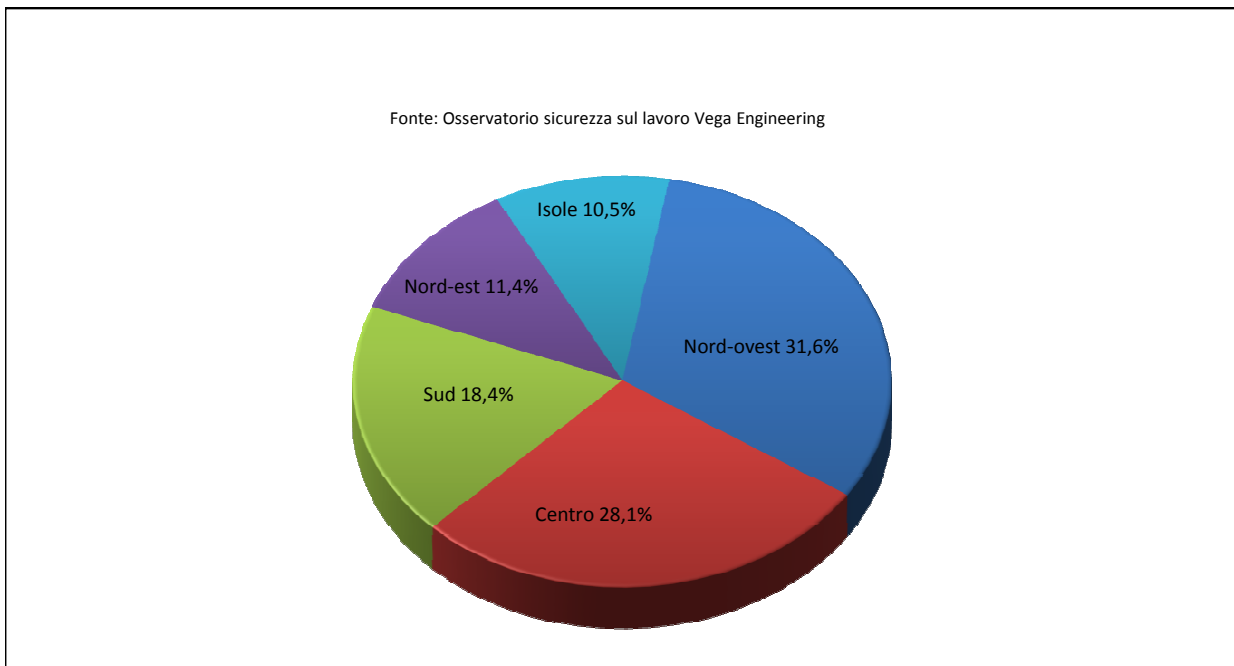
\*numero di infortuni mortali ogni milione di occupati

\*\*dati ISTAT (2009)

	Anno 2011 - Dati aggiornati al 31 Marzo
Statistiche degli infortuni mortali con l'esclusione degli infortuni in itinere e degli infortuni connessi alla circolazione stradale	

Casi di morte sul lavoro per zona d'Italia						
Zona	Regioni	% sul totale	n° casi	Indice di incidenza sugli occupati*	Graduatoria in base all'indice di incidenza	Occupati**
Nord-ovest	Lombardia, Piemonte, Valle d'Aosta, Liguria	31,6%	36	5,2	3°	6862709
Centro	Emilia Romagna, Toscana, Lazio, Marche, Umbria, Abruzzo, Molise	28,1%	32	4,3	4°	7392785
Sud	Campania, Puglia, Basilicata, Calabria	18,4%	21	5,8	2°	3626229
Nord-est	Friuli Venezia Giulia, Trentino Alto Adige, Veneto	11,4%	13	4,2	5°	3086523
Isole	Sicilia, Sardegna	10,5%	12	5,8	1°	2056747
<b>Totale</b>			<b>114</b>			<b>23024992</b>

Fonte: Osservatorio sicurezza sul lavoro Vega Engineering

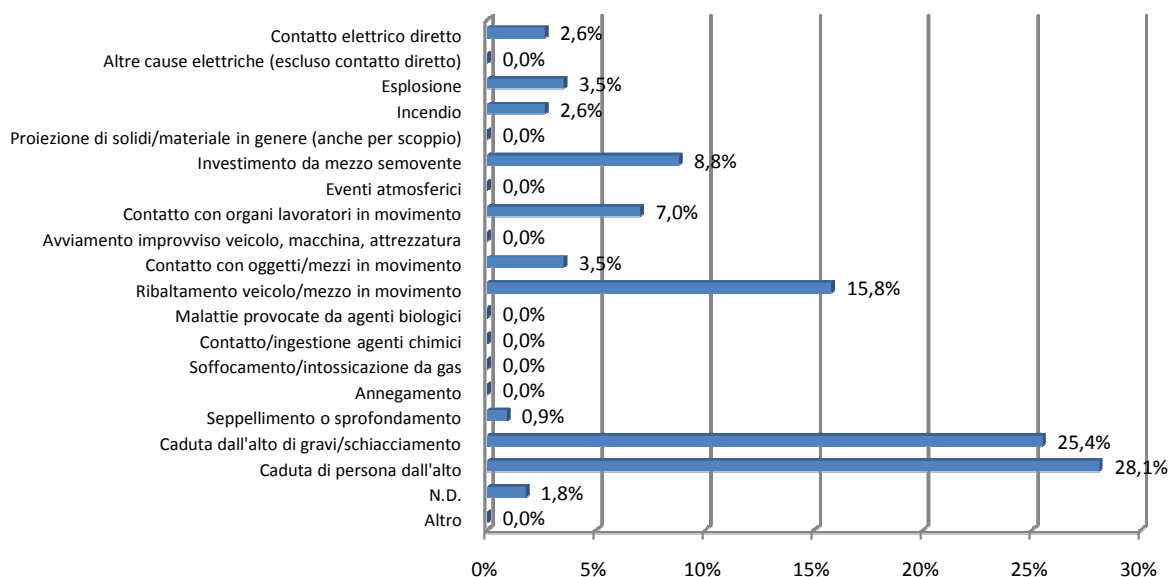


\*numero di infortuni mortali ogni milione di occupati

\*\*dati ISTAT (2009)

**Principali cause di morte sul lavoro (% sul totale in Italia)**

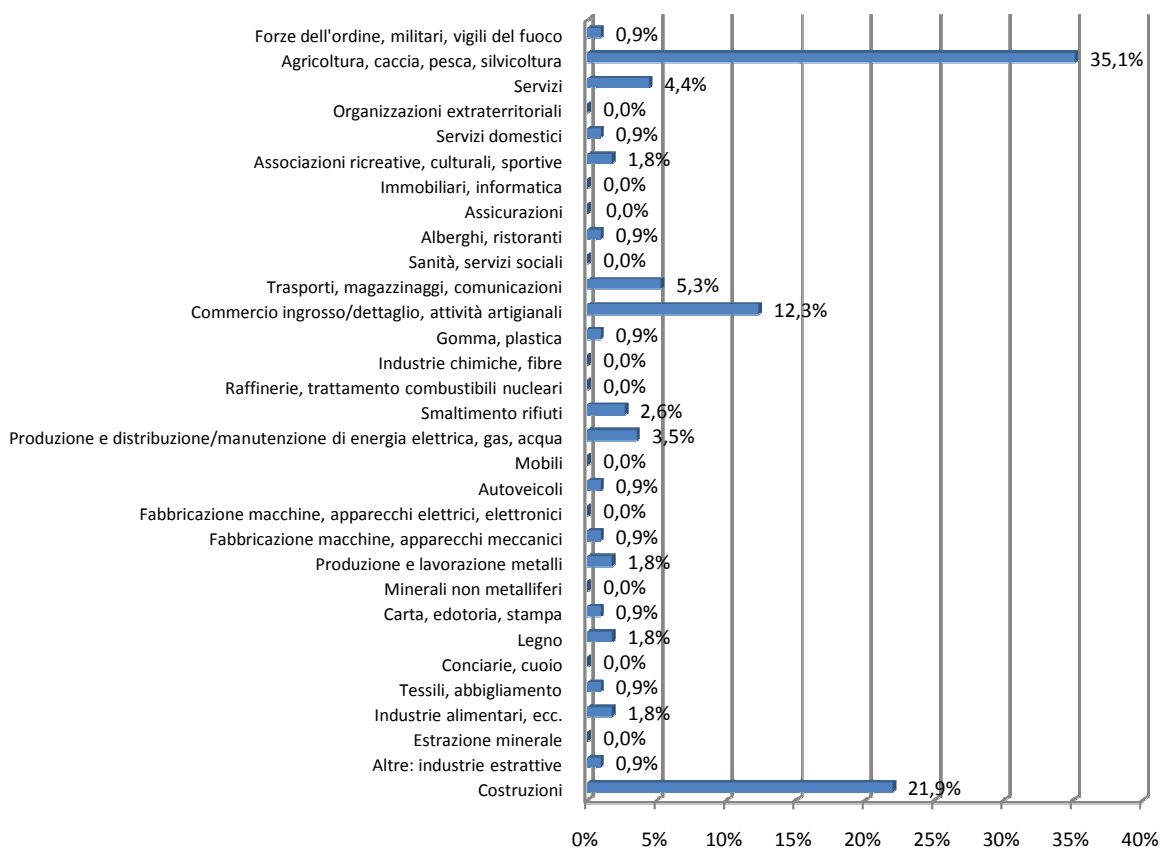
Fonte: Osservatorio sicurezza sul lavoro Vega Engineering



**Totale n° casi 114**

**Casi di morte sul lavoro per settore economico (% sul totale in Italia)**

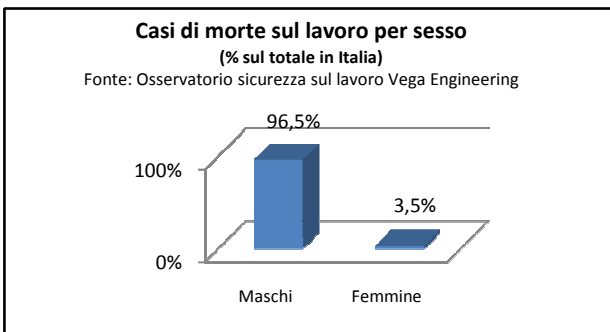
Fonte: Osservatorio sicurezza sul lavoro Vega Engineering



**Totale n° casi 114**

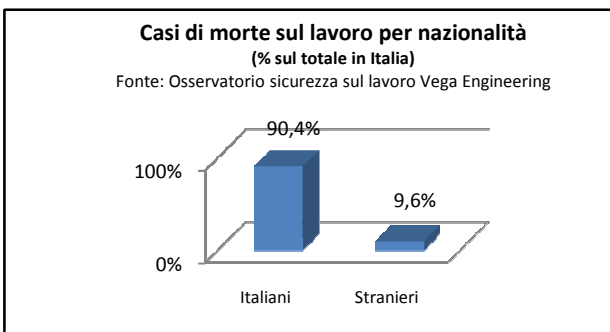
<b>Casi di morte sul lavoro per sesso</b>		
Sesso	% sul totale	n° casi
Maschi	96,5%	110
Femmine	3,5%	4
<b>Totale</b>		<b>114</b>

Fonte: Osservatorio sicurezza sul lavoro Vega Engineering



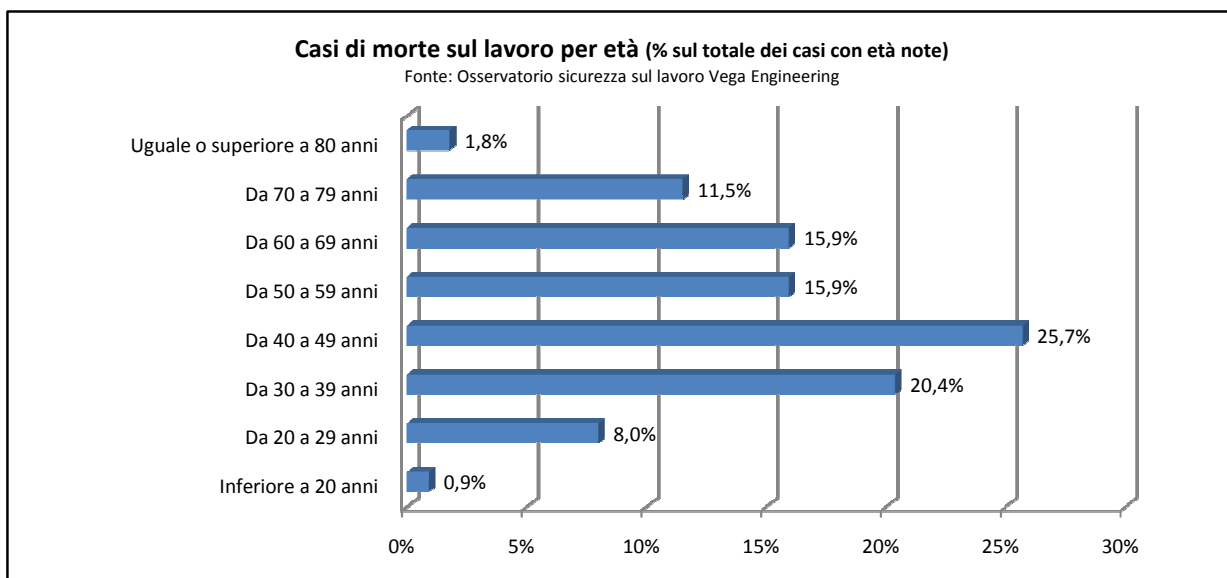
<b>Casi di morte sul lavoro per nazionalità</b>		
Nazionalità	% sul totale	n° casi
Italiani	90,4%	103
Stranieri	9,6%	11
<b>Totale casi noti***</b>		<b>114</b>

Fonte: Osservatorio sicurezza sul lavoro Vega Engineering



<b>Casi di morte sul lavoro per età</b>		
Fasce d'età considerate	% sul totale	n° casi
Inferiore a 20 anni	0,9%	1
Da 20 a 29 anni	8,0%	9
Da 30 a 39 anni	20,4%	23
Da 40 a 49 anni	25,7%	29
Da 50 a 59 anni	15,9%	18
Da 60 a 69 anni	15,9%	18
Da 70 a 79 anni	11,5%	13
Uguale o superiore a 80 anni	1,8%	2
<b>Totale dei casi con età note***</b>		<b>113</b>

Fonte: Osservatorio sicurezza sul lavoro Vega Engineering



\*\*\*attualmente non è ancora nota l'età di un infortunato

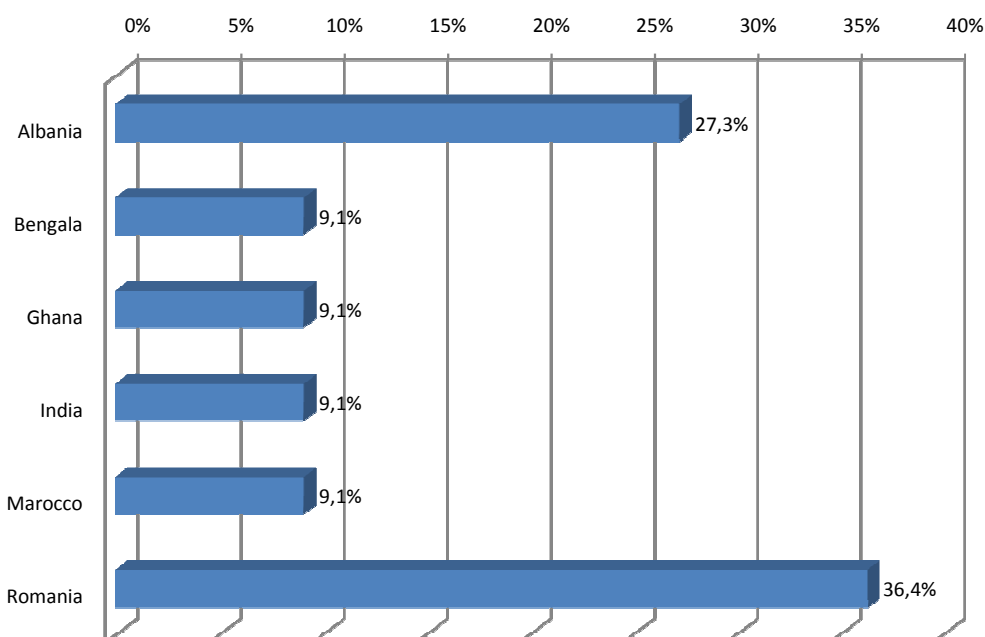
**Casi di morte sul lavoro per paese di origine degli infortunati stranieri**

Paese di origine	% sul totale	n° casi
Albania	27,3%	3
Bengala	9,1%	1
Ghana	9,1%	1
India	9,1%	1
Marocco	9,1%	1
Romania	36,4%	4
<b>Totale casi noti</b>		<b>11</b>

Fonte: Osservatorio sicurezza sul lavoro Vega Engineering

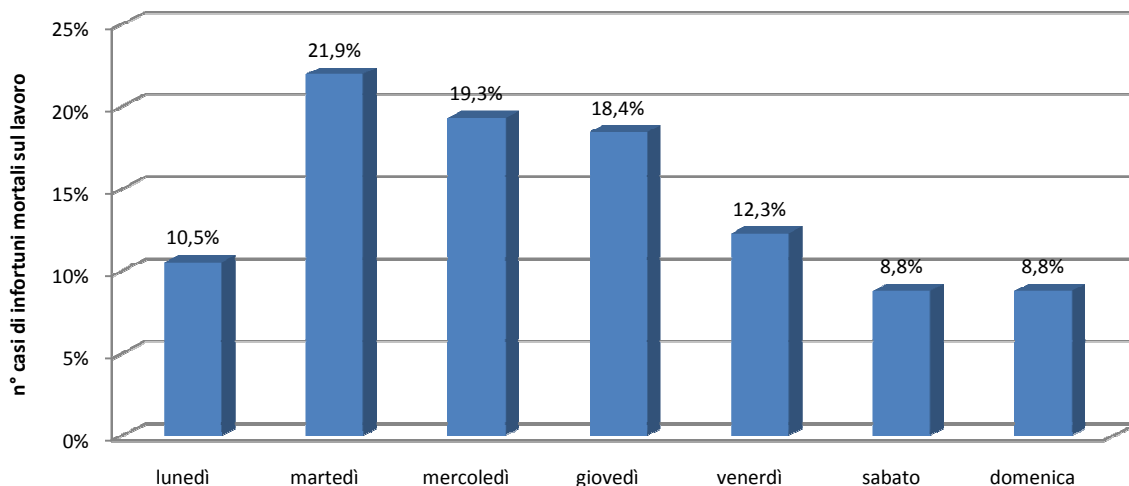
**Casi di morte sul lavoro per paese di origine dei lavoratori stranieri  
(% sul totale dei casi per paese di origine noto)**

Fonte: Osservatorio sicurezza sul lavoro Vega Engineering



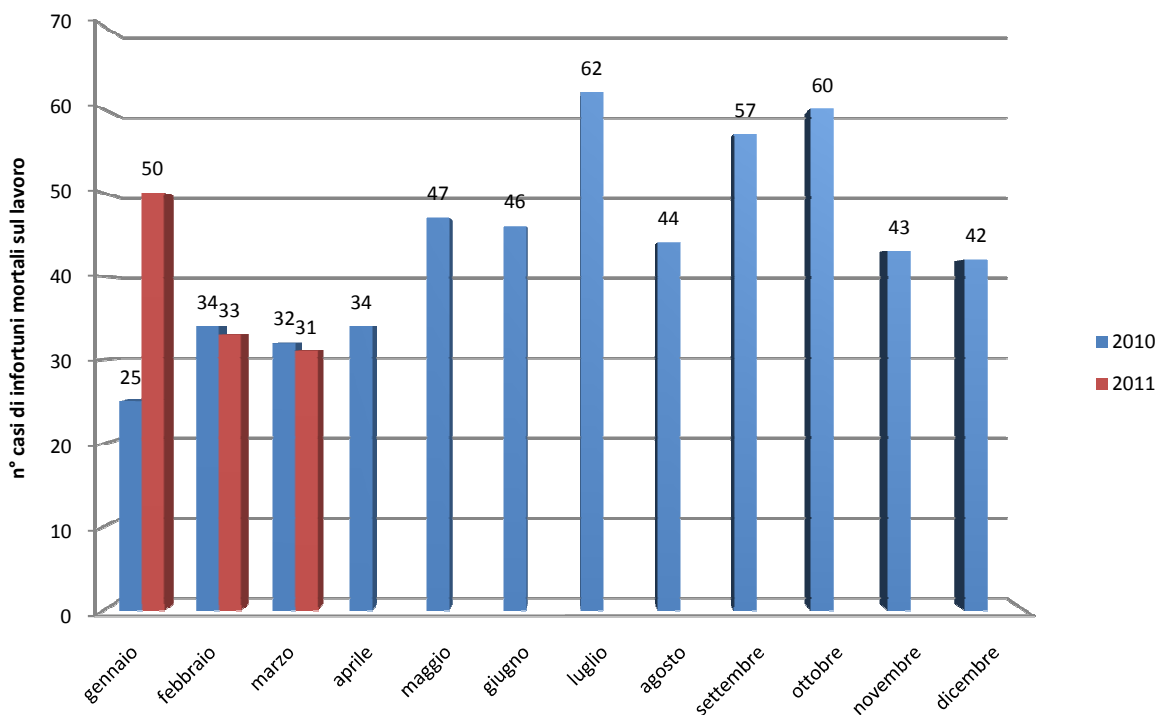
**Andamento dei casi di morte sul lavoro per giorno della settimana in cui si verifica l'infortunio (% sul totale dei casi)**

Fonte: Osservatorio sicurezza sul lavoro Vega Engineering



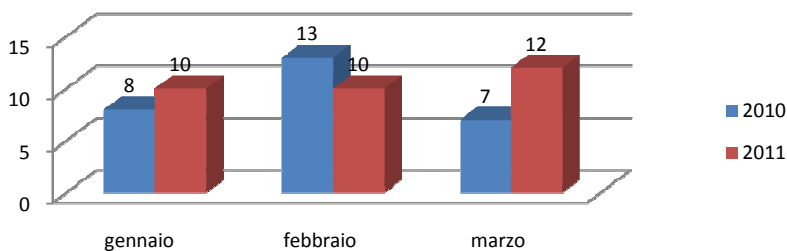
**Andamento dei casi di morte sul lavoro nei mesi**

Fonte: Osservatorio sicurezza sul lavoro Vega Engineering



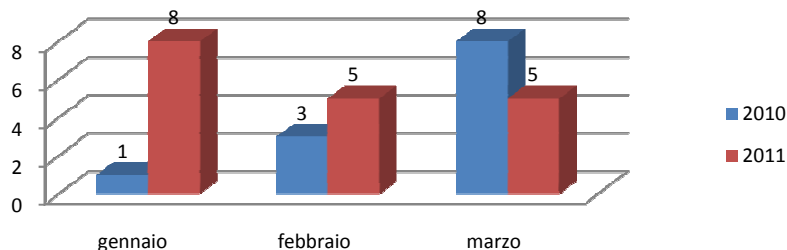
**Andamento dei casi di morte sul lavoro nel primo trimestre dell'anno**

**Causa di morte: caduta di persona dall'alto**  
Fonte: Osservatorio sicurezza sul lavoro Vega Engineering



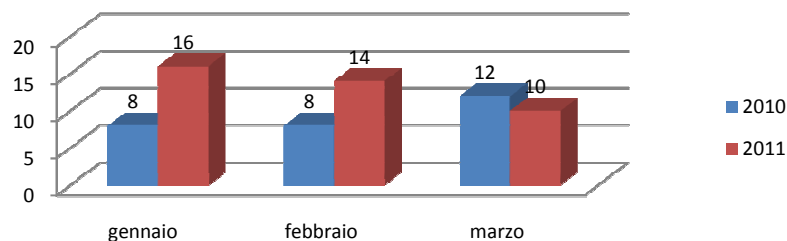
**Andamento dei casi di morte sul lavoro nel primo trimestre dell'anno**

**Causa di morte: ribaltamento veicolo/mezzo in movimento**  
Fonte: Osservatorio sicurezza sul lavoro Vega Engineering



**Andamento dei casi di morte sul lavoro nel primo trimestre dell'anno**

**Settore economico: agricoltura, caccia, pesca, silvicoltura**  
Fonte: Osservatorio sicurezza sul lavoro Vega Engineering



**Andamento dei casi di morte sul lavoro nel primo trimestre dell'anno**

**Settore economico: costruzioni**  
Fonte: Osservatorio sicurezza sul lavoro Vega Engineering

