

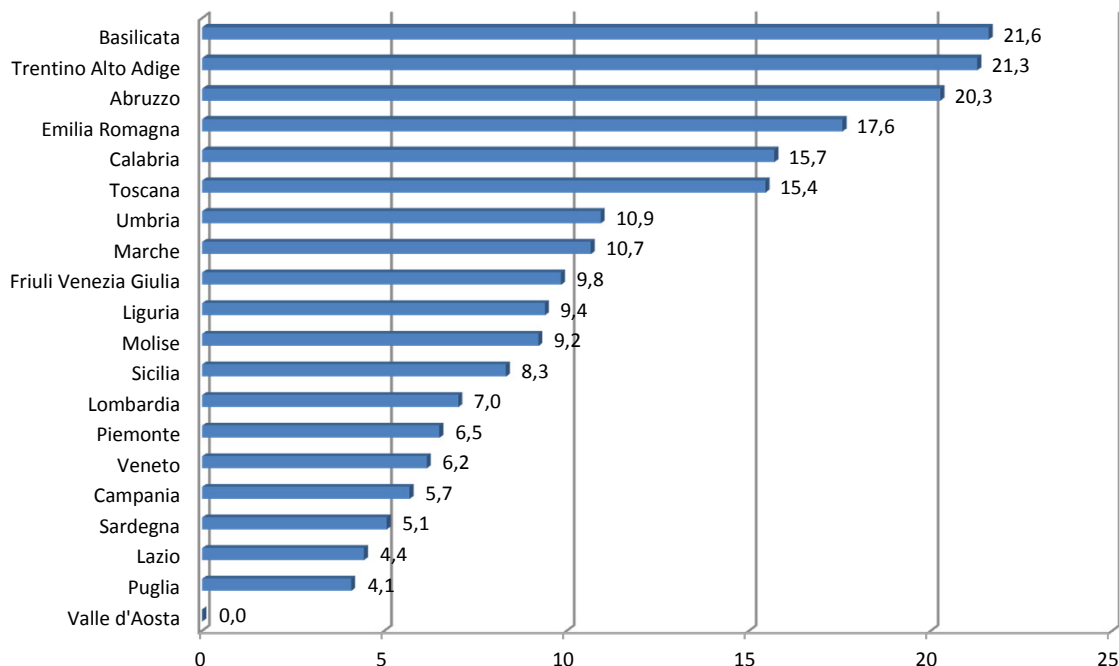
Casi di morte sul lavoro per Regione

Regione	Graduatoria in base all'indice di incidenza	Indice di incidenza sugli occupati*	n° casi	% sul totale	Occupati annuali**
Basilicata	1°	21,6	4	1,9%	185.190
Trentino Alto Adige	2°	21,3	10	4,8%	469.822
Abruzzo	3°	20,3	10	4,8%	493.551
Emilia Romagna	4°	17,6	34	16,3%	1.935.564
Calabria	5°	15,7	9	4,3%	573.475
Toscana	6°	15,4	24	11,5%	1.553.852
Umbria	7°	10,9	4	1,9%	365.977
Marche	8°	10,7	7	3,4%	656.644
Friuli Venezia Giulia	9°	9,8	5	2,4%	507.868
Liguria	10°	9,4	6	2,9%	638.572
Molise	11°	9,2	1	0,5%	108.431
Sicilia	12°	8,3	12	5,8%	1.440.108
Lombardia	13°	7,0	30	14,4%	4.273.139
Piemonte	14°	6,5	12	5,8%	1.844.283
Veneto	15°	6,2	13	6,3%	2.111.747
Campania	16°	5,7	9	4,3%	1.583.929
Sardegna	17°	5,1	3	1,4%	593.379
Lazio	18°	4,4	10	4,8%	2.256.632
Puglia	19°	4,1	5	2,4%	1.223.115
Valle d'Aosta	20°	0,0	0	0,0%	57.050
Totale		9,1 (indice medio nazionale)	208		22.872.328

Fonte: Osservatorio sicurezza sul lavoro Vega Engineering

Casi di morte sul lavoro per Regione
 (indici di incidenza sugli occupati)

Fonte: Osservatorio sicurezza sul lavoro Vega Engineering



*numero di infortuni mortali ogni milione di occupati

**dati ISTAT (2010)

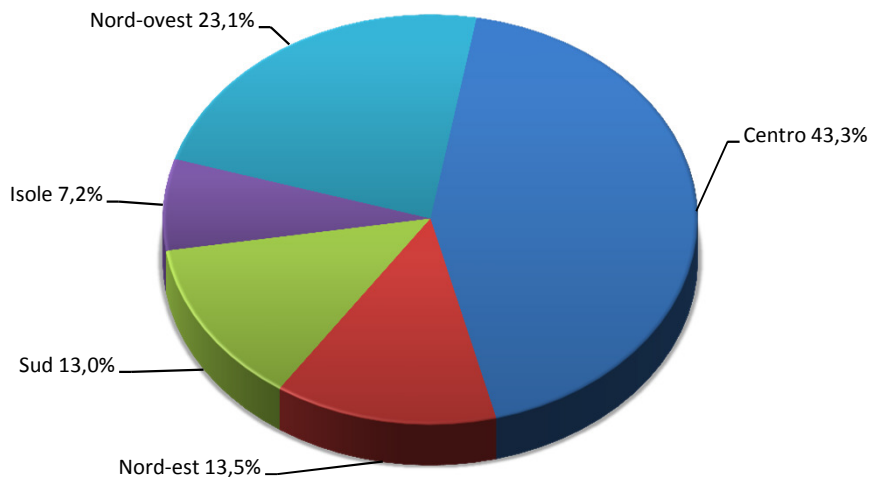
Casi di morte sul lavoro per zona d'Italia

Zona	Regioni	Graduatoria in base all'indice di incidenza	Indice di incidenza sugli occupati*	n° casi	% sul totale	Occupati annuali**
Centro	Emilia Romagna, Toscana, Lazio, Marche, Umbria, Abruzzo, Molise	1°	12,2	90	43,3%	7.370.651
Nord-est	Friuli Venezia Giulia, Trentino Alto Adige, Veneto	2°	9,1	28	13,5%	3.089.437
Sud	Campania, Puglia, Basilicata, Calabria	3°	7,6	27	13,0%	3.565.709
Isole	Sicilia, Sardegna	4°	7,4	15	7,2%	2.033.487
Nord-ovest	Lombardia, Piemonte, Valle d'Aosta, Liguria	5°	7,0	48	23,1%	6.813.044
Totale			9,1 (indice medio nazionale)	208		22.872.328

Fonte: Osservatorio sicurezza sul lavoro Vega Engineering

Casi di morte sul lavoro per zona d'Italia
 (% sul totale in Italia)

Fonte: Osservatorio sicurezza sul lavoro Vega Engineering

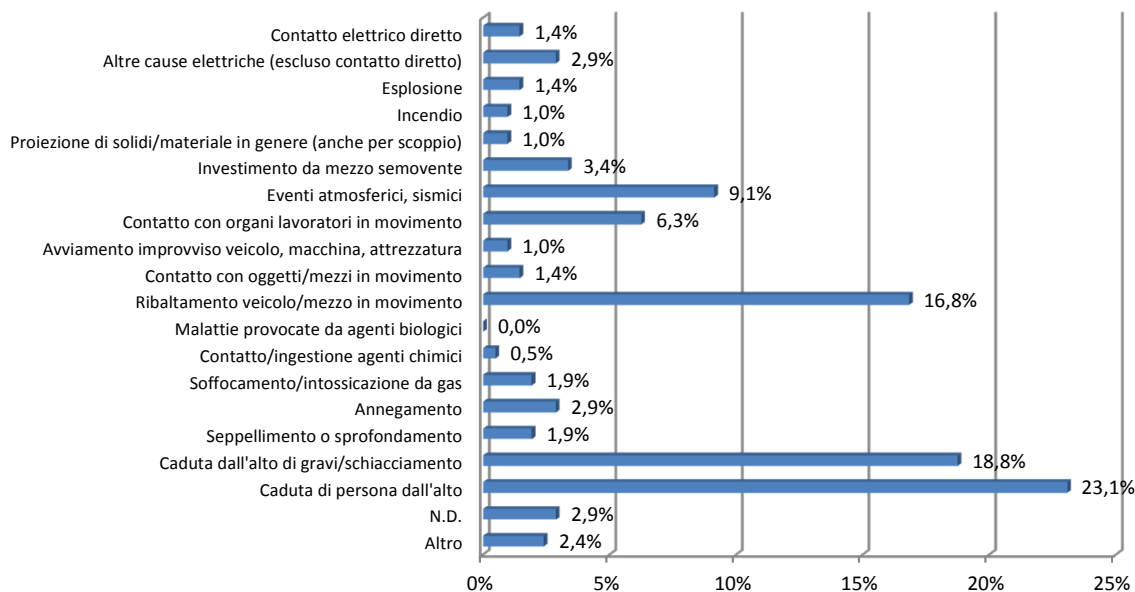


*numero di infortuni mortali ogni milione di occupati

**dati ISTAT (2010)

Principali cause di morte sul lavoro
(% sul totale in Italia)

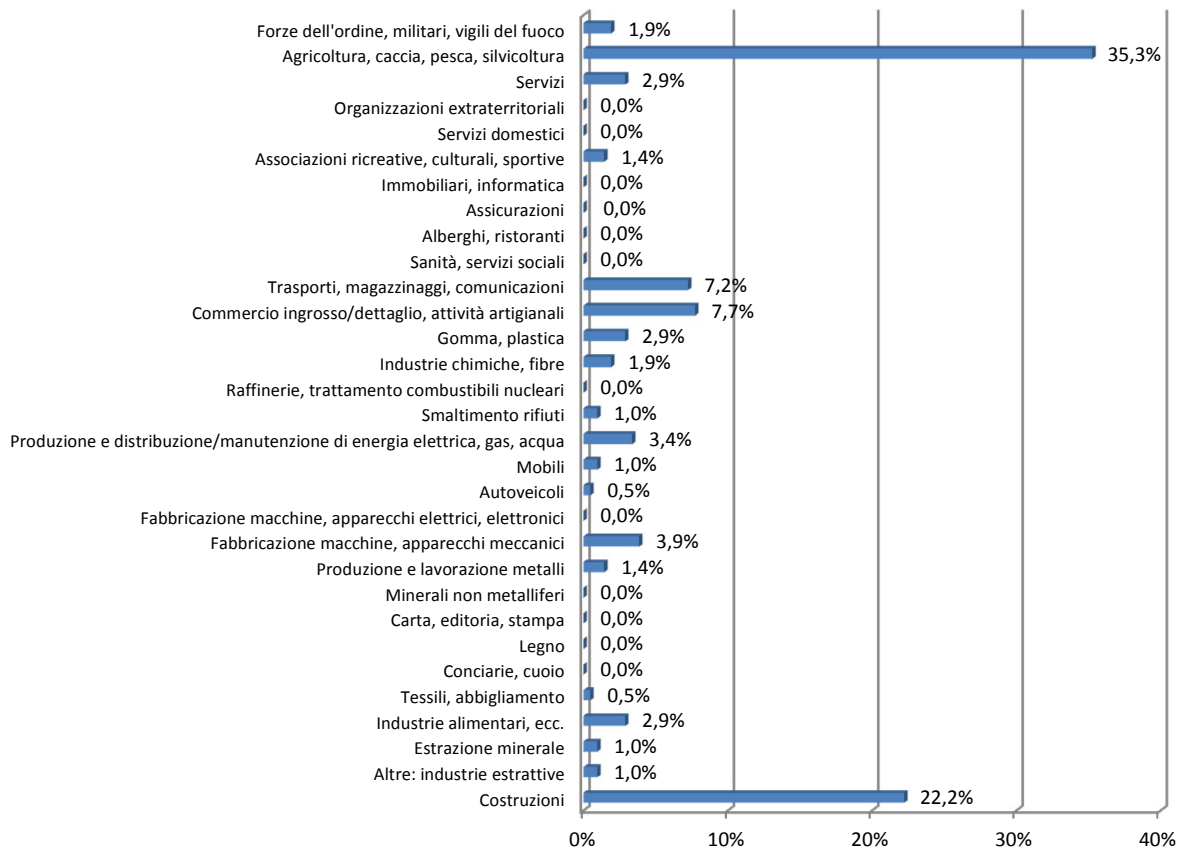
Fonte: Osservatorio sicurezza sul lavoro Vega Engineering



Totale n° casi 208

Casi di morte sul lavoro per settore economico
(% sul totale in Italia)

Fonte: Osservatorio sicurezza sul lavoro Vega Engineering

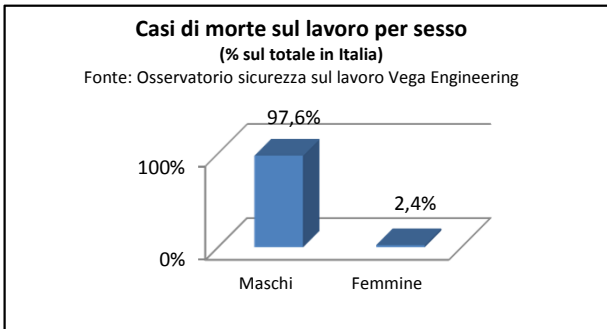


Totale n° casi* 207**

***attualmente non è noto il settore economico di appartenenza di un infortunato

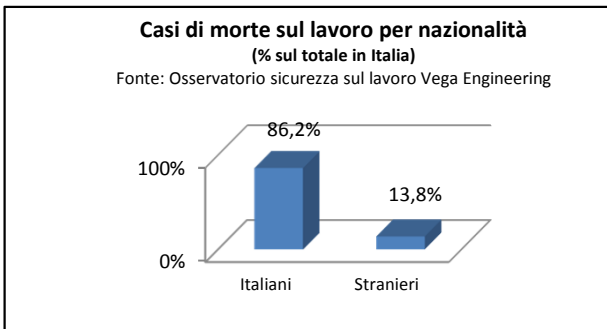
Casi di morte sul lavoro per sesso		
Sesso	% sul totale	n° casi
Maschi	97,6%	203
Femmine	2,4%	5
Totale		208

Fonte: Osservatorio sicurezza sul lavoro Vega Engineering



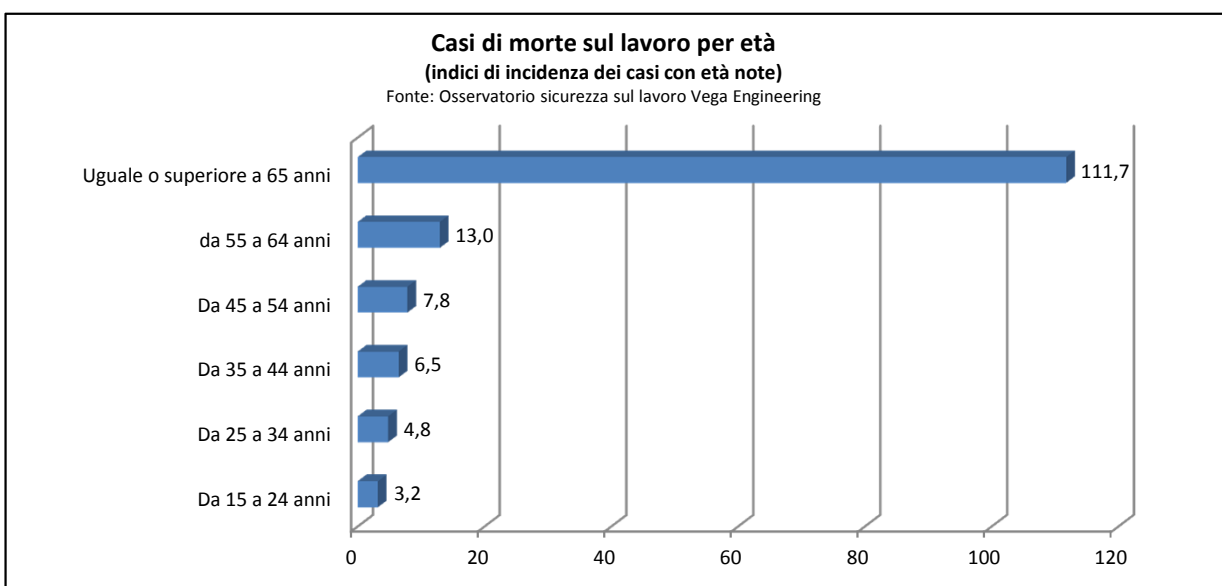
Casi di morte sul lavoro per nazionalità		
Nazionalità	% sul totale	n° casi
Italiani	86,2%	175
Stranieri	13,8%	28
Totale casi noti***		203

Fonte: Osservatorio sicurezza sul lavoro Vega Engineering



Casi di morte sul lavoro per età				
Fasce d'età considerate	Indici di incidenza sugli occupati*	% sul totale	n° casi	Occupati annuali**
Da 15 a 24 anni	3,2	2,0%	4	1.243.316
Da 25 a 34 anni	4,8	11,9%	24	5.012.827
Da 35 a 44 anni	6,5	23,4%	47	7.277.535
Da 45 a 54 anni	7,8	24,4%	49	6.263.615
da 55 a 64 anni	13,0	17,4%	35	2.699.187
Uguale o superiore a 65 anni	111,7	20,9%	42	375.848
Totale dei casi con età note***			201	22.872.328

Fonte: Osservatorio sicurezza sul lavoro Vega Engineering



*numero di infortuni mortali ogni milione di occupati

**dati ISTAT (2010)

***attualmente non sono ancora note la nazionalità di cinque infortunati e l'età di sette infortunati

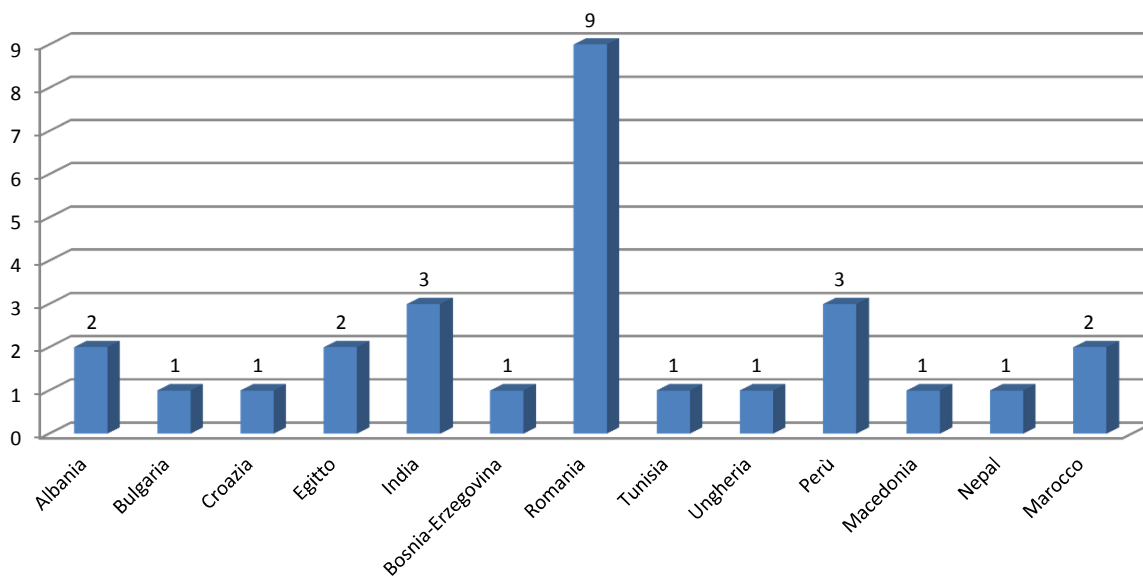
Casi di morte sul lavoro di lavoratori stranieri per zona d'Italia

Zona	Regioni	% sul totale anno	n° casi anno
Centro	Emilia Romagna, Toscana, Lazio, Marche, Umbria, Abruzzo, Molise	64,3%	18
Nord-ovest	Lombardia, Piemonte, Valle d'Aosta, Liguria	32,1%	9
Nord-est	Friuli Venezia Giulia, Trentino Alto Adige, Veneto	0,0%	0
Sud	Campania, Puglia, Basilicata, Calabria	0,0%	0
Isole	Sicilia, Sardegna	3,6%	1
Totale			28

Fonte: Osservatorio sicurezza sul lavoro Vega Engineering

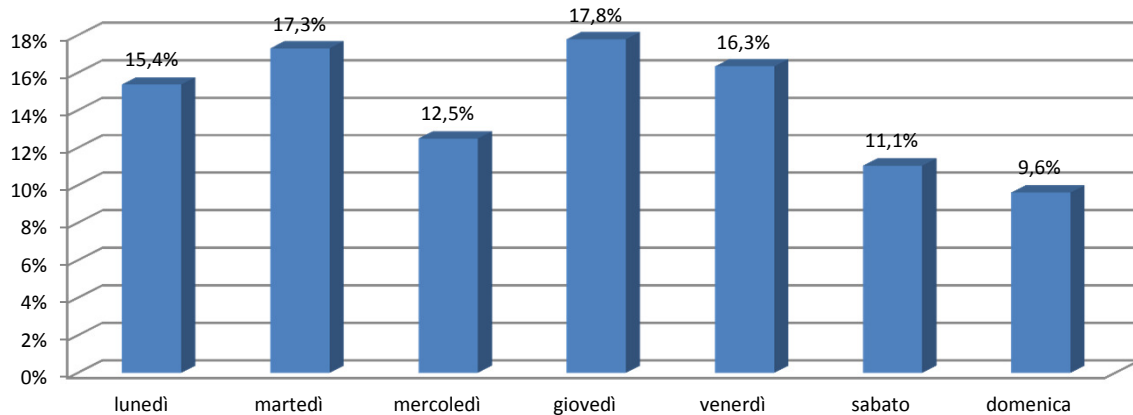
Casi di morte sul lavoro per paese di origine degli infortunati stranieri

Fonte: Osservatorio sicurezza sul lavoro Vega Engineering


Totale 28

Andamento dei casi di morte sul lavoro per giorno della settimana in cui si verifica l'infortunio (% sul totale)

Fonte: Osservatorio sicurezza sul lavoro Vega Engineering



Andamento dei casi di morte sul lavoro nei mesi

Fonte: Osservatorio sicurezza sul lavoro Vega Engineering

