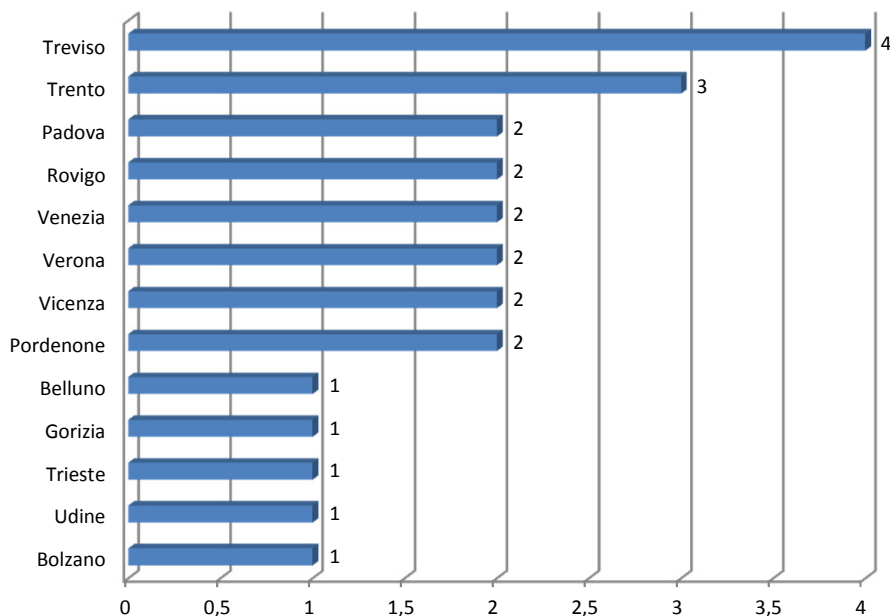


Casi di morte sul lavoro per Provincia nel Triveneto ordinati per indice di incidenza

| Provincia | n° casi | Indice di incidenza sugli occupati* | Graduatoria nazionale in base all'indice di incidenza | Occupati** |
|------------------------------|-----------|-------------------------------------|---|------------|
| Veneto | | | | |
| Rovigo | 2 | 19,1 | 21° | 104.458 |
| Belluno | 1 | 10,7 | 61° | 93.748 |
| Treviso | 4 | 10,2 | 64° | 391.040 |
| Venezia | 2 | 5,6 | 80° | 354.051 |
| Vicenza | 2 | 5,4 | 81° | 372.475 |
| Verona | 2 | 5,0 | 85° | 401.316 |
| Padova | 2 | 4,8 | 87° | 418.987 |
| Totale | 15 | | | |
| Friuli Venezia Giulia | | | | |
| Gorizia | 1 | 17,4 | 25° | 57.425 |
| Pordenone | 2 | 14,2 | 39° | 140.364 |
| Trieste | 1 | 11,1 | 59° | 89.947 |
| Udine | 1 | 4,6 | 88° | 218.770 |
| Totale | 5 | | | |
| Trentino Alto Adige | | | | |
| Trento | 3 | 13,0 | 46° | 230.721 |
| Bolzano | 1 | 4,1 | 92° | 245.237 |
| Totale | 4 | | | |

Fonte: Osservatorio sicurezza sul lavoro Vega Engineering

Casi di morte sul lavoro per Provincia
 nelle Regioni Veneto, Friuli Venezia Giulia e Trentino Alto Adige
 Fonte: Osservatorio sicurezza sul lavoro Vega Engineering

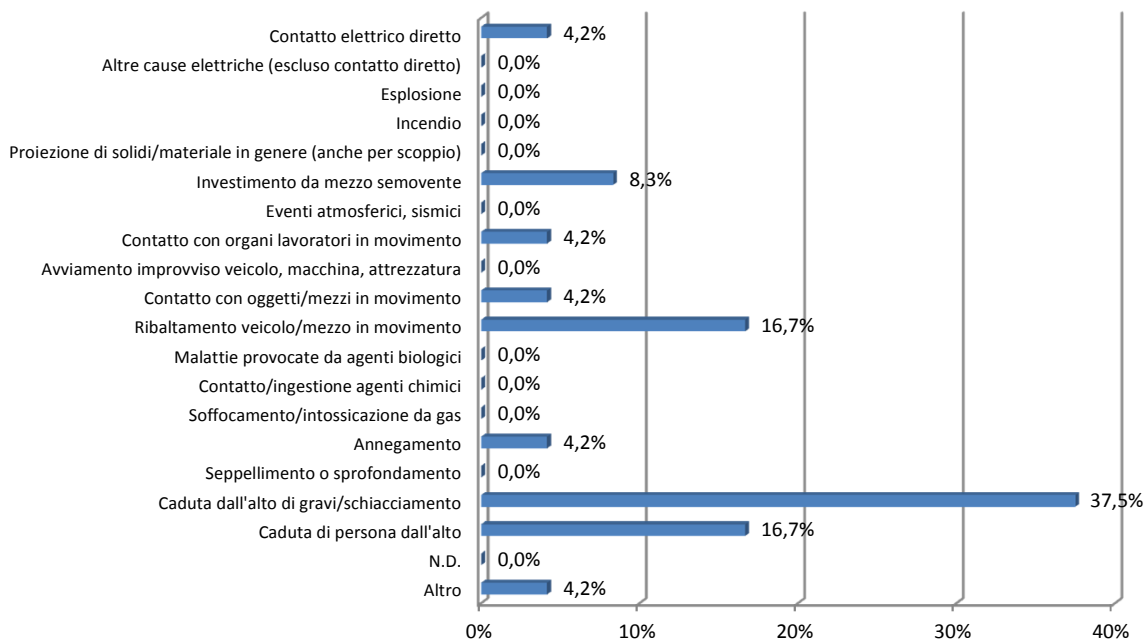

Totale n° casi 24

*numero di infortuni mortali ogni milione di occupati

**dati ISTAT (2012)

Principali cause di morte sul lavoro in Triveneto (% sul totale in Triveneto)

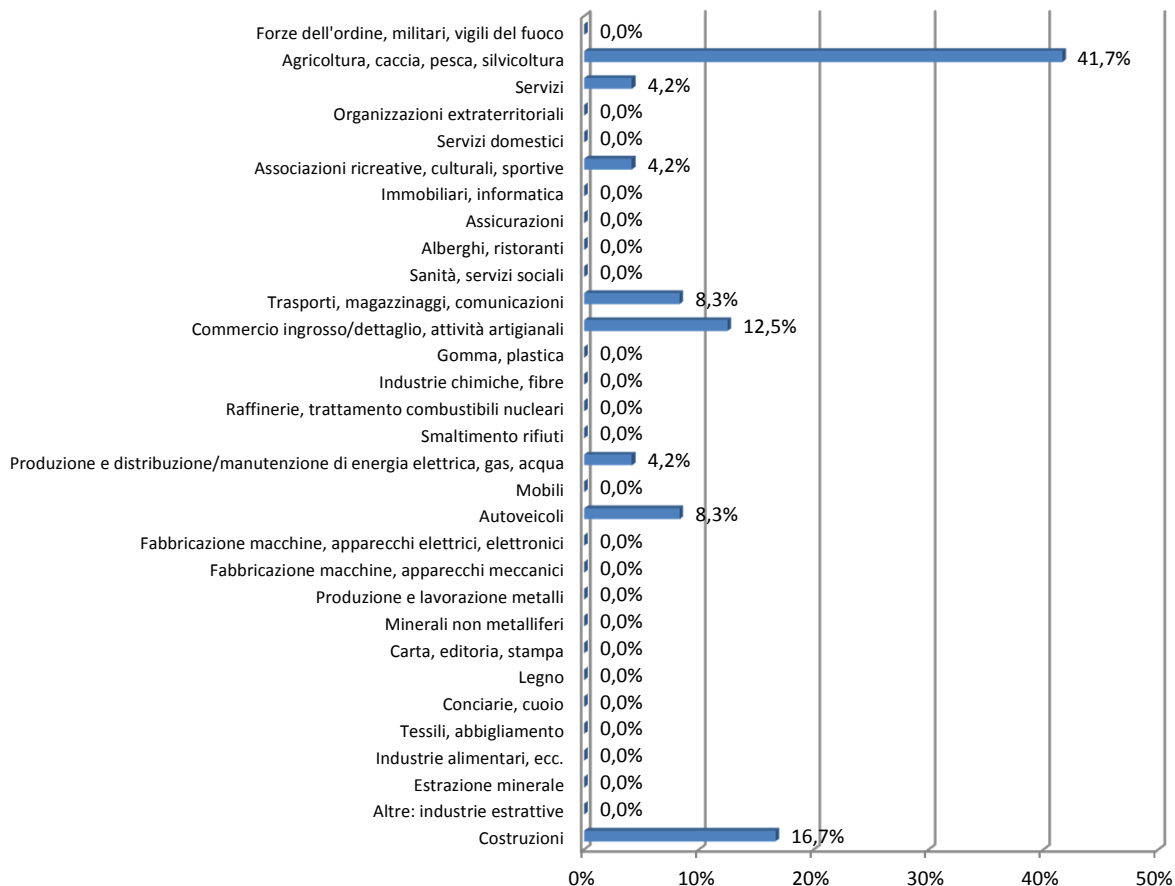
Fonte: Osservatorio sicurezza sul lavoro Vega Engineering



Totale n° casi 24

Casi di morte sul lavoro in Triveneto per settore economico (% sul totale in Triveneto)

Fonte: Osservatorio sicurezza sul lavoro Vega Engineering



Totale n° casi 24

Statistiche degli infortuni mortali con l'esclusione degli infortuni in itinere e degli infortuni connessi alla circolazione stradale

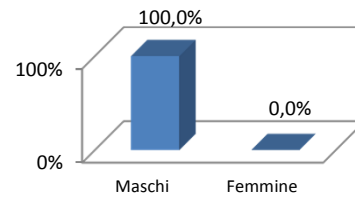
Casi di morte sul lavoro per sesso nel Triveneto

| Sesso | % sul totale | n° casi |
|---------------|--------------|-----------|
| Maschi | 100,0% | 24 |
| Femmine | 0,0% | 0 |
| Totale | | 24 |

Fonte: Osservatorio sicurezza sul lavoro Vega Engineering

Casi di morte sul lavoro per sesso (% sul totale nel Triveneto)

Fonte: Osservatorio sicurezza sul lavoro Vega Engineering

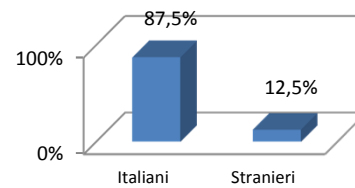

Casi di morte sul lavoro per nazionalità nel Triveneto

| Nazionalità | % sul totale | n° casi |
|---------------|--------------|-----------|
| Italiani | 87,5% | 21 |
| Stranieri | 12,5% | 3 |
| Totale | | 24 |

Fonte: Osservatorio sicurezza sul lavoro Vega Engineering

Casi di morte sul lavoro per nazionalità (% sul totale nel Triveneto)

Fonte: Osservatorio sicurezza sul lavoro Vega Engineering

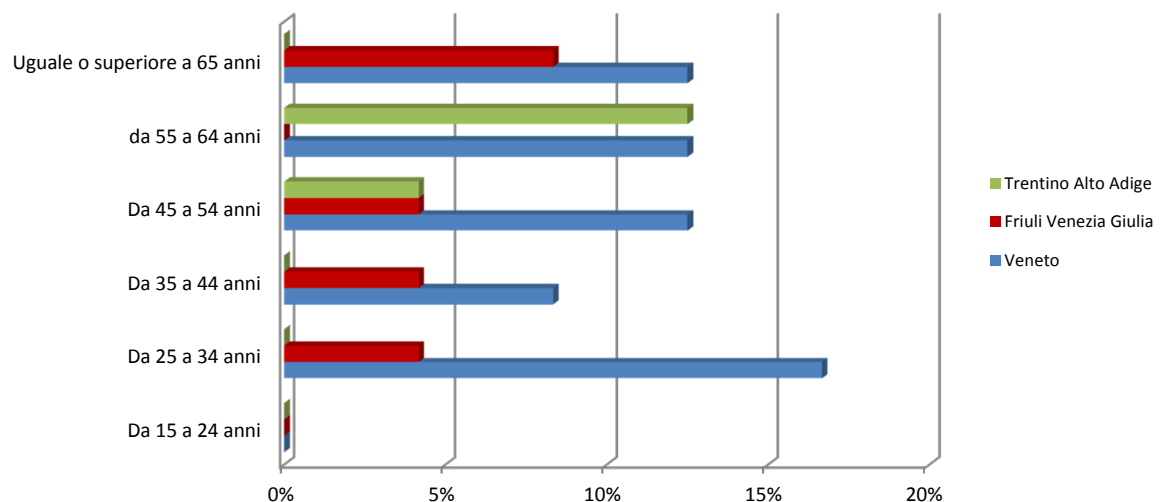

Casi di morte sul lavoro per età nel Triveneto

| Fasce d'età considerate | % sul totale in Triveneto | n° casi in Triveneto | % Veneto | % Friuli Venezia Giulia | % Trentino Alto Adige |
|------------------------------|---------------------------|----------------------|------------|-------------------------|-----------------------|
| Da 15 a 24 anni | 0% | 0 | 0% | 0% | 0% |
| Da 25 a 34 anni | 21% | 5 | 17% | 4% | 0% |
| Da 35 a 44 anni | 13% | 3 | 8% | 4% | 0% |
| Da 45 a 54 anni | 21% | 5 | 13% | 4% | 4% |
| da 55 a 64 anni | 25% | 6 | 13% | 0% | 13% |
| Uguale o superiore a 65 anni | 21% | 5 | 13% | 8% | 0% |
| Totale | | 24 | 63% | 21% | 17% |

Fonte: Osservatorio sicurezza sul lavoro Vega Engineering

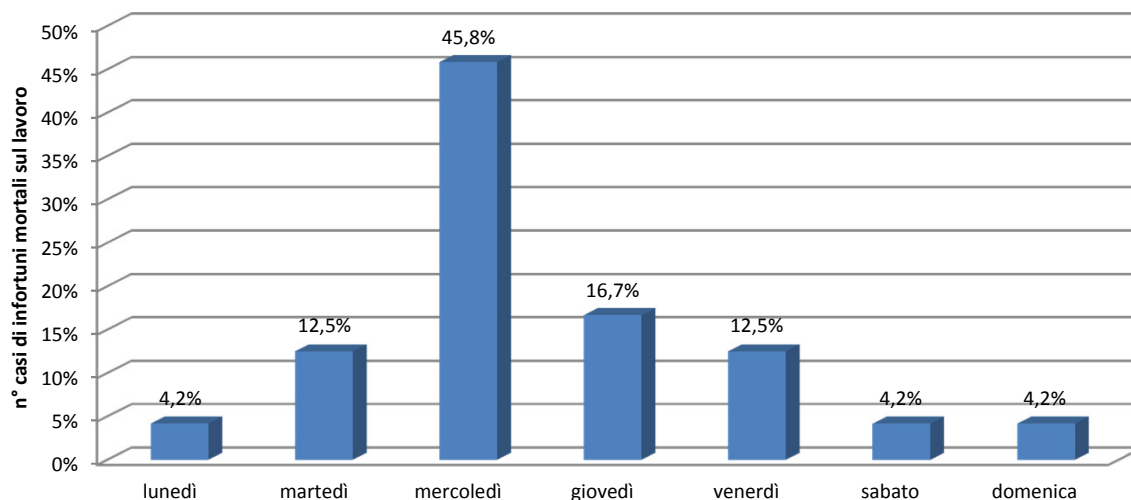
Casi di morte sul lavoro nel Triveneto per età (% sul totale nel Triveneto)

Fonte: Osservatorio sicurezza sul lavoro Vega Engineering

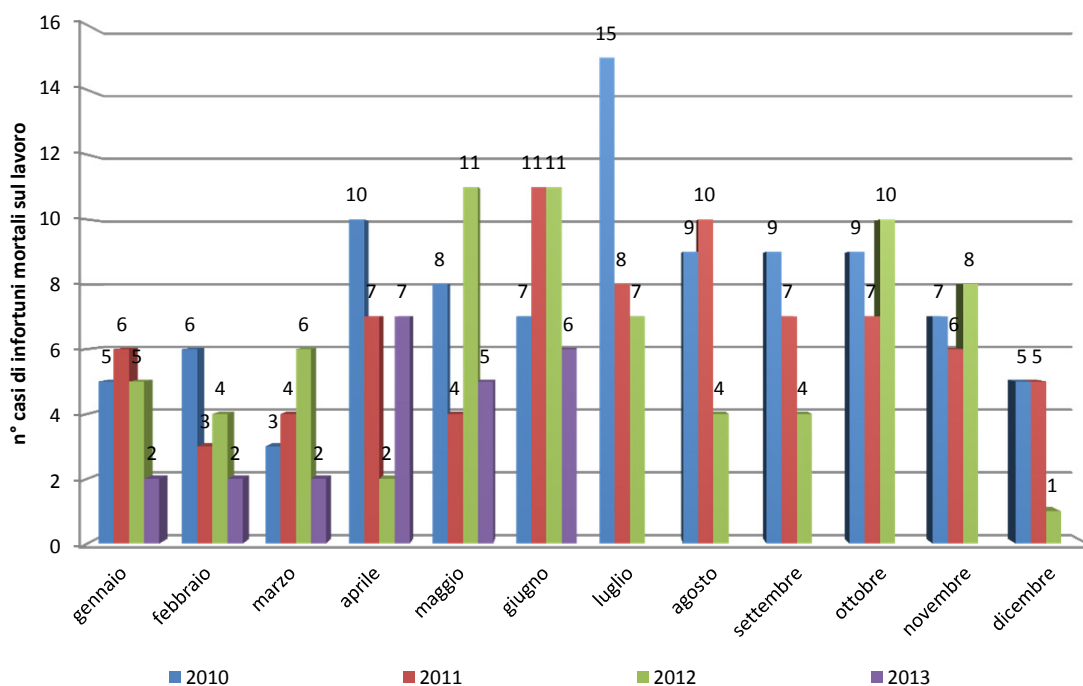


Andamento dei casi di morte sul lavoro nel Triveneto per giorno della settimana in cui si verifica l'infortunio (% sul totale in Triveneto)

Fonte: Osservatorio sicurezza sul lavoro Vega Engineering


Andamento dei casi di morte sul lavoro nei mesi in Triveneto

Fonte: Osservatorio sicurezza sul lavoro Vega Engineering


Totale casi di morte sul lavoro nel Triveneto nel periodo: gennaio-giugno

| Anno | n° casi | Variazione % rispetto all'anno precedente |
|------|---------|---|
| 2010 | 39 | - |
| 2011 | 35 | -10,3% |
| 2012 | 39 | 11,4% |
| 2013 | 24 | -38,5% |