Casi di morte sul lavoro per Regione

Regione	% sul totale	n° casi	Indice di incidenza sugli occupati*	Graduatoria in base all'indice di incidenza	Occupati**
Lombardia	13,9%	61	14,2	16°	4299722
Veneto	11,1%	49	23,2	9°	2111565
Campania	8,9%	39	24,2	8°	1611869
Puglia	8,2%	36	29,1	5°	1237620
Lazio	7,7%	34	15,2	15°	2241168
Sicilia	6,8%	30	20,5	10°	1464458
Trentino Alto Adige	5,7%	25	53,6	1°	466507
Piemonte	5,7%	25	13,4	18°	1860291
Emilia Romagna	5,2%	23	11,8	20°	1955632
Calabria	4,8%	21	35,8	2°	586138
Toscana	4,8%	21	13,4	19°	1569947
Abruzzo	3,6%	16	32,4	4°	494154
Sardegna	2,7%	12	20,3	11°	592289
Liguria	2,7%	12	18,6	13°	646295
Marche	2,7%	12	18,3	14°	655023
Umbria	1,6%	7	19,1	12°	366200
Friuli Venezia Giulia	1,6%	7	13,8	17°	508450
Basilicata	1,1%	5	26,2	7°	190602
Molise	0,7%	3	27,1	6°	110661
Valle d'Aosta	0,5%	2	35,5	3°	56401
Totale		**440**	**23,3 (valore medio)**		**23024992**

Fonte: Osservatorio sicurezza sul lavoro Vega Engineering

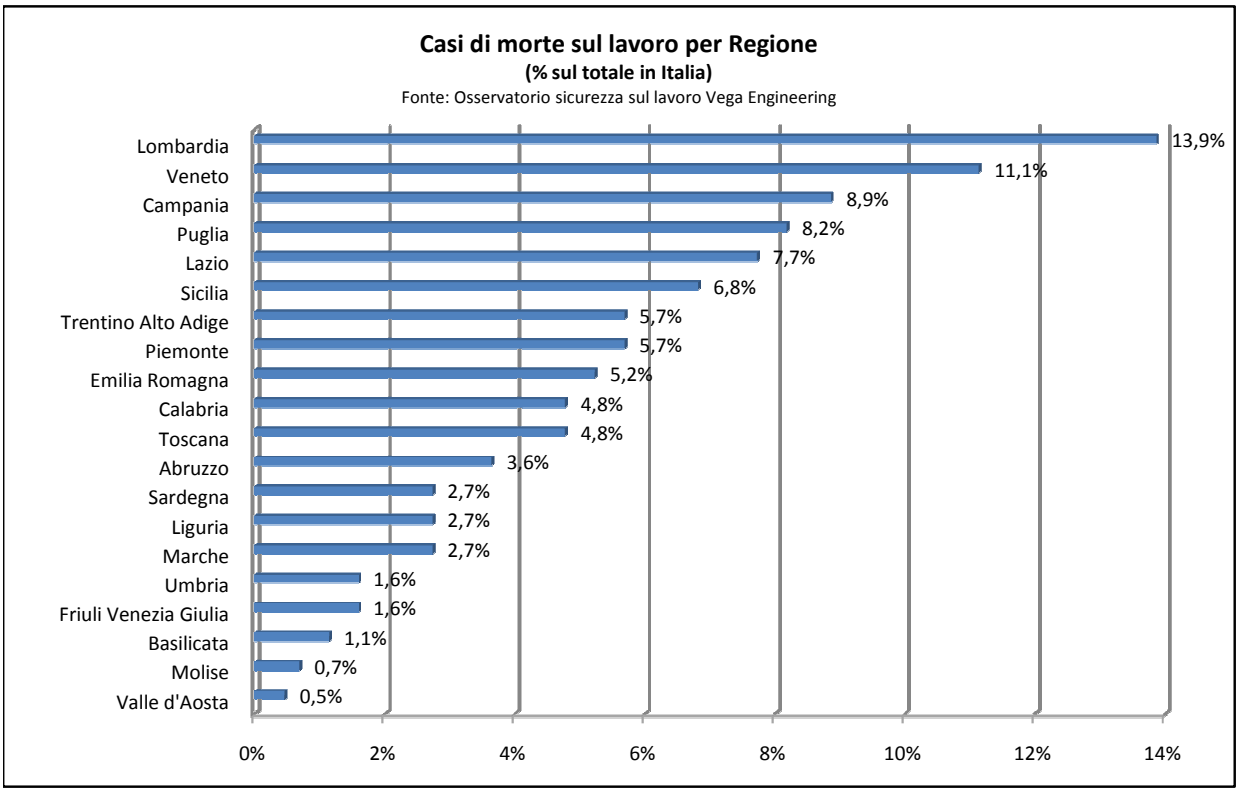

*numero di infortuni mortali ogni milione di occupati

**dati ISTAT (2009)

Casi di morte sul lavoro per zona d'Italia

Zona	Regioni	% sul totale	n° casi	Indice di incidenza sugli occupati*	Graduatoria in base all'indice di incidenza	Occupati**
Centro	Emilia Romagna, Toscana, Lazio, Marche, Umbria, Abruzzo, Molise	26,5%	117	15,8	4°	7392785
Nord-ovest	Lombardia, Piemonte, Valle d'Aosta, Liguria	22,9%	101	14,7	5°	6862709
Sud	Campania, Puglia, Basilicata, Calabria	22,7%	100	27,6	1°	3626229
Nord-est	Friuli Venezia Giulia, Trentino Alto Adige, Veneto	18,4%	81	26,2	2°	3086523
Isole	Sicilia, Sardegna	9,5%	42	20,4	3°	2056747
Totale						**440**

Fonte: Osservatorio sicurezza sul lavoro Vega Engineering

Casi di morte sul lavoro per zona d'Italia
(% sul totale in Italia)
Fonte: Osservatorio sicurezza sul lavoro Vega Engineering

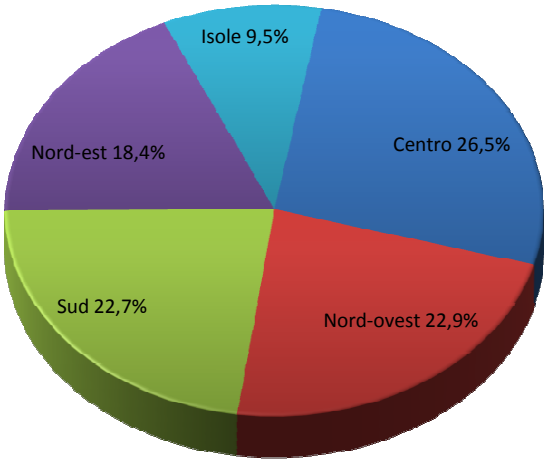

*numero di infortuni mortali ogni milione di occupati
**dati ISTAT (2009)

Vega Engineering S.r.l. - Centro Direzionale Terraglio 1 - Via Don Tosatto n. 41 - 30174 Mestre (VE)
Tel. 041/3969013 - Fax 041/3969038 - www.vegaengineering.com

Principali cause di morte sul lavoro (% sul totale in Italia)

Fonte: Osservatorio sicurezza sul lavoro Vega Engineering

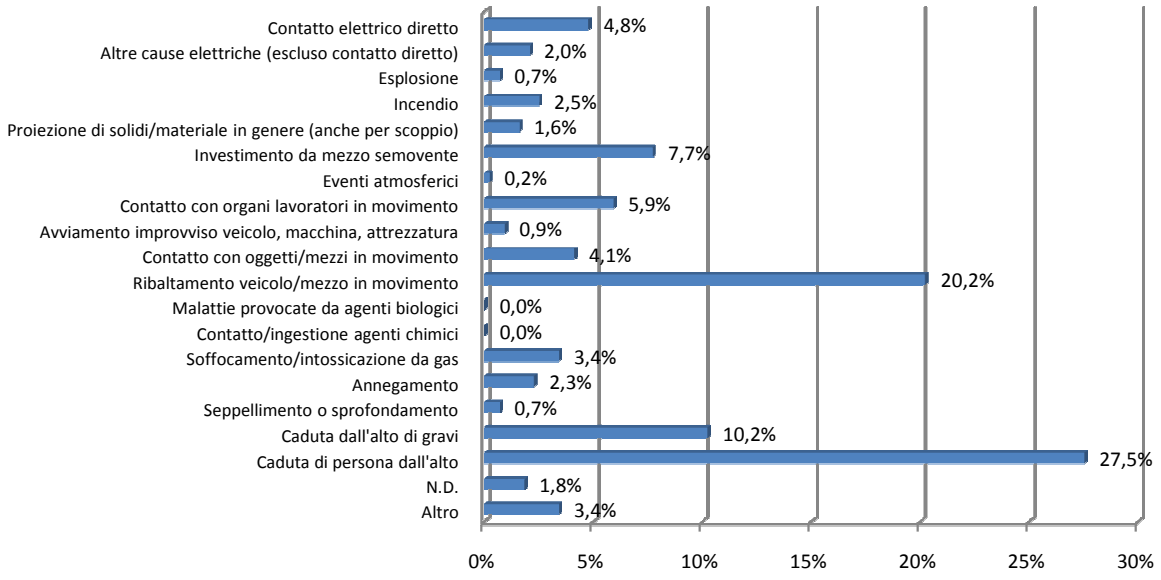

Totale n° casi 440

Casi di morte sul lavoro per settore economico (% sul totale in Italia)

Fonte: Osservatorio sicurezza sul lavoro Vega Engineering

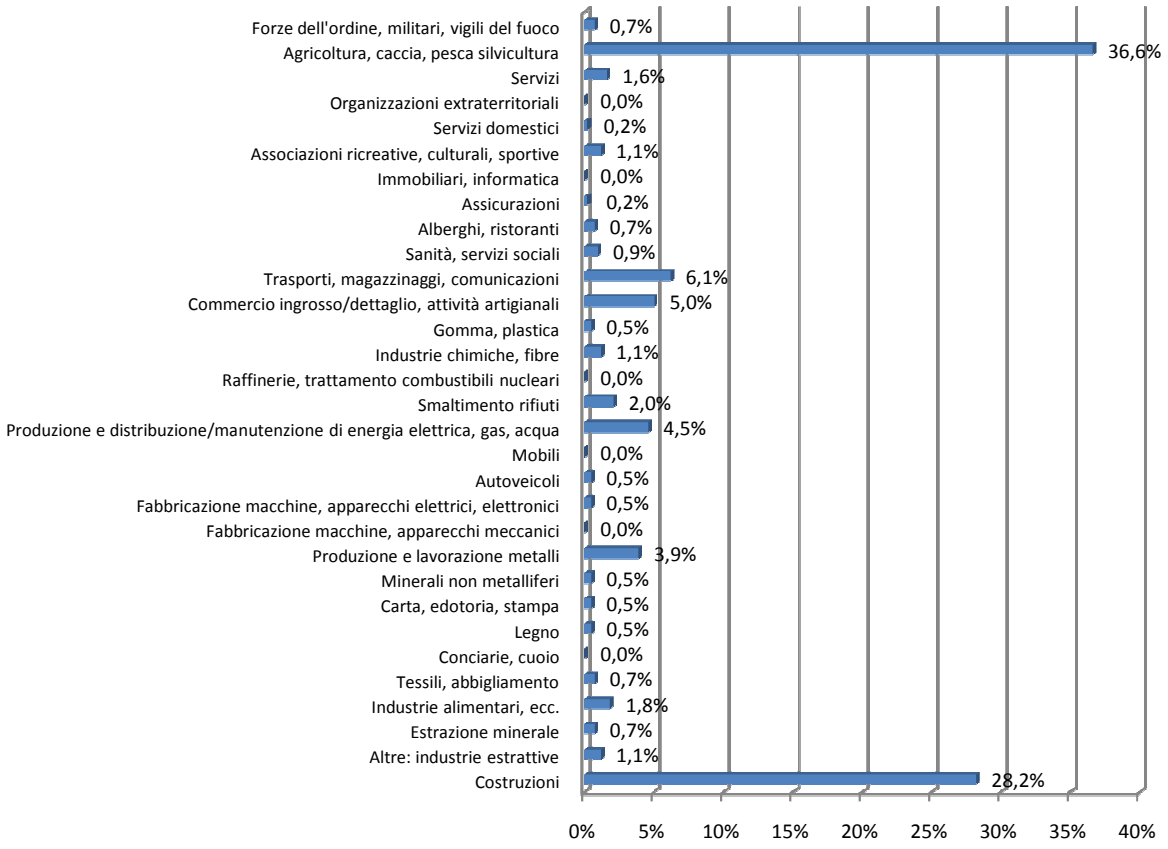

Totale n° casi 440

Vega Engineering S.r.l. - Centro Direzionale Terraglio 1 - Via Don Tosatto n. 41 - 30174 Mestre (VE)
Tel. 041/3969013 - Fax 041/3969038 - www.vegaengineering.com

Casi di morte sul lavoro per sesso

Sesso	% sul totale	n° casi
Maschi	96,8%	426
Femmine	3,2%	14
Totale		**440**

Fonte: Osservatorio sicurezza sul lavoro Vega Engineering

Casi di morte sul lavoro per sesso
(% sul totale in Italia)
Fonte: Osservatorio sicurezza sul lavoro Vega Engineering

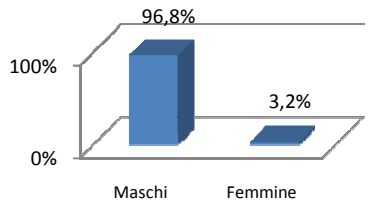

Casi di morte sul lavoro per nazionalità

Nazionalità	% sul totale	n° casi
Italiani	90,6%	396
Stranieri	9,4%	41
Totale casi noti* **		**437**

Fonte: Osservatorio sicurezza sul lavoro Vega Engineering

Casi di morte sul lavoro per nazionalità
(% sul totale in Italia)
Fonte: Osservatorio sicurezza sul lavoro Vega Engineering

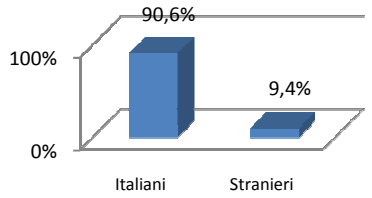

Casi di morte sul lavoro per età

Fasce d'età considerate	% sul totale	n° casi
Inferiore a 20 anni	0,5%	2
Da 20 a 29 anni	10,5%	45
Da 30 a 39 anni	14,0%	60
Da 40 a 49 anni	21,2%	91
Da 50 a 59 anni	22,6%	97
Da 60 a 69 anni	18,4%	79
Da 70 a 79 anni	8,9%	38
Uguale o superiore a 80 anni	4,0%	17
Totale dei casi con età note* **		**429**

Fonte: Osservatorio sicurezza sul lavoro Vega Engineering

Casi di morte sul lavoro per età (% sul totale dei casi con età note)
Fonte: Osservatorio sicurezza sul lavoro Vega Engineering

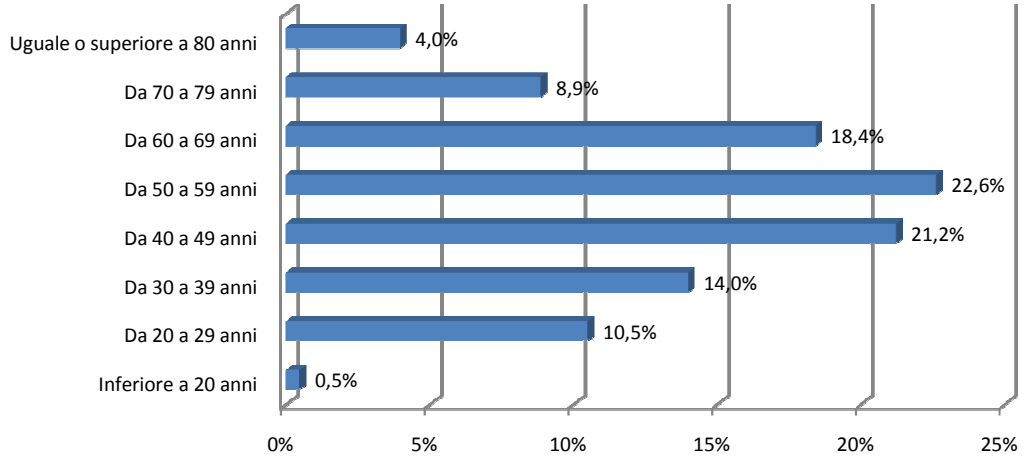

***attualmente non sono ancora note la nazionalità di tre lavoratori e le età di undici infortunati

Casi di morte sul lavoro per paese di origine degli infortunati stranieri

Paese di origine	% sul totale	n° casi
Albania	20,0%	8
Brasile	2,5%	1
Cina	5,0%	2
Croazia	2,5%	1
Egitto	2,5%	1
Germania	0,0%	0
Ghana	2,5%	1
Macedonia	2,5%	1
Marocco	5,0%	2
Moldavia	2,5%	1
Nigeria	2,5%	1
Perù	2,5%	1
Polonia	0,0%	0
Romania	37,5%	15
Senegal	5,0%	2
Svizzera	2,5%	1
Tunisia	2,5%	1
Ucraina	2,5%	1
Totale****	**100,0%**	**40**

Fonte: Osservatorio sicurezza sul lavoro Vega Engineering

Casi di morte sul lavoro per paese di origine dei lavoratori stranieri (% sul totale dei casi per paese di orgine noto)

Fonte: Osservatorio sicurezza sul lavoro Vega Engineering

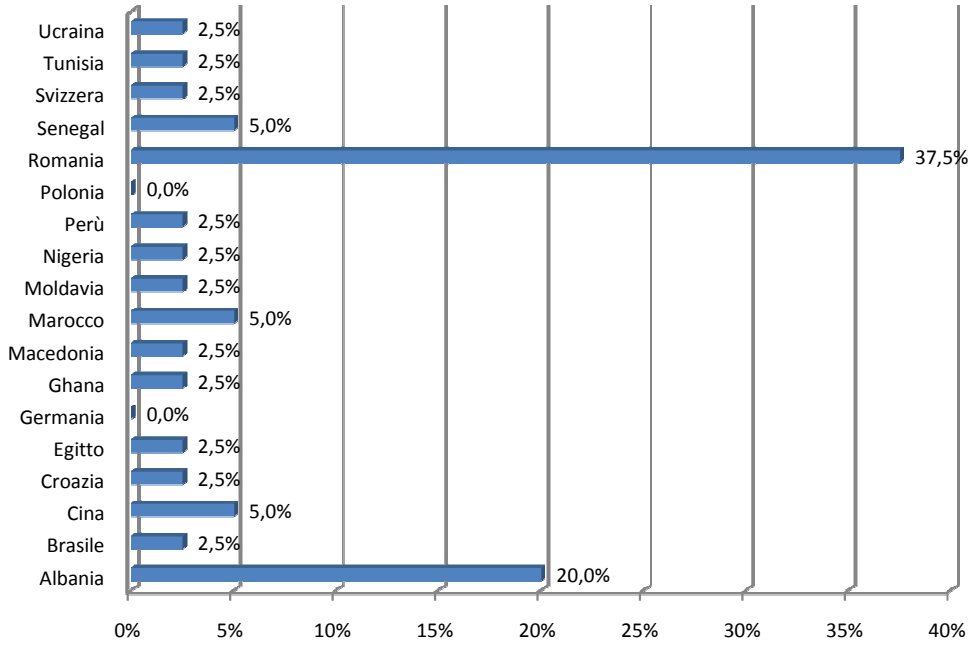

****attualmente non è ancora noto il paese di origine di un infortunato straniero